




# おうちで、やろう。

Study at home. 小学校受験の家庭学習教材

常識：気持ち3

- ①下の絵の中から、「嬉しい顔」をしている人に○をつけます。
- ②下の絵の中から、「怒っている顔」をしている人に◎をつけます。
- ③下の絵の中から、「悲しい顔」をしている人に△をつけます。
- ④下の絵の中から、「怖がっている顔」をしている人に□をつけます。



※1. このプリントは、しながわ・目黒こどもスクールのウェブサイトでダウンロードができます。無断複写・引用はご遠慮ください。  
※2. このプリントを活用したオンライン授業のスケジュールは、しながわ・目黒こどもスクールのウェブサイトでご確認ください。




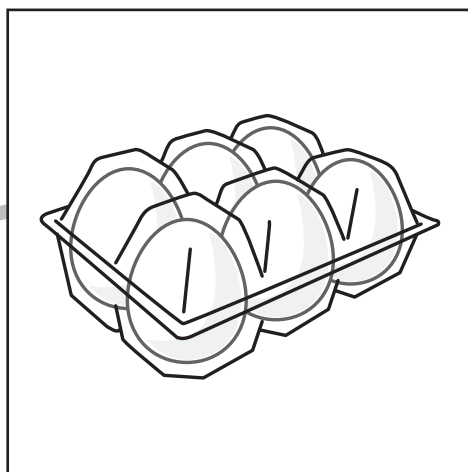
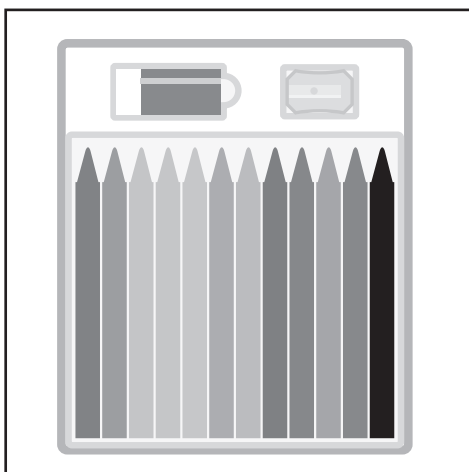

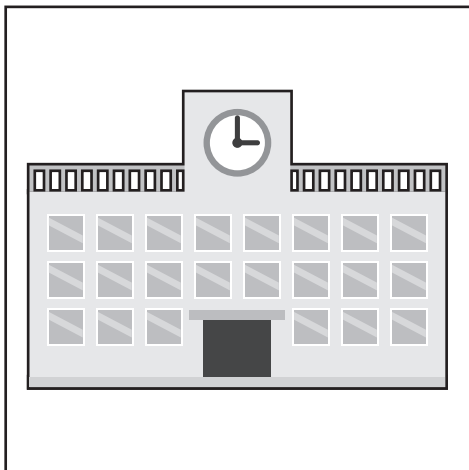

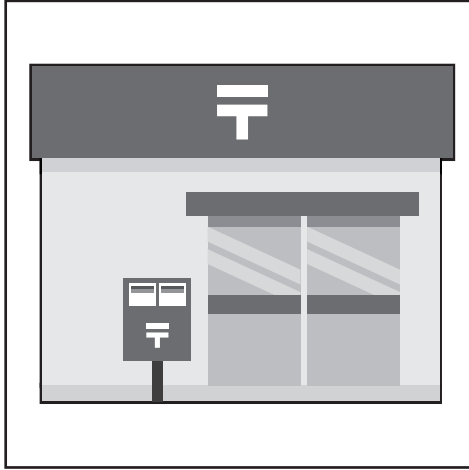


# おうちで、やろう。

Study at home. 小学校受験の家庭学習教材

言語：終わりの音3

絵の中で終わりの音が「う」のものを見つけて○をつけます。



※1. このプリントは、しながわ・目黒こどもスクールのウェブサイトからダウンロードができます。無断複写・引用はご遠慮ください。  
※2. このプリントを活用したオンライン授業のスケジュールは、しながわ・目黒こどもスクールのウェブサイトでご確認ください。




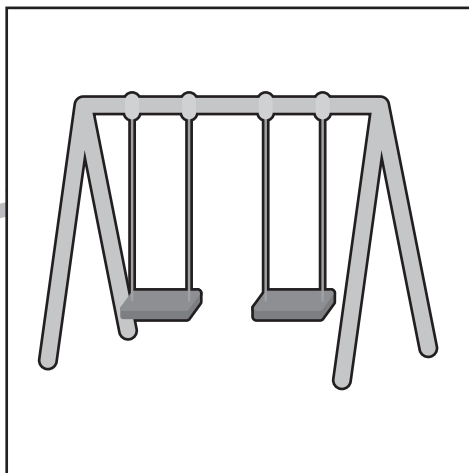



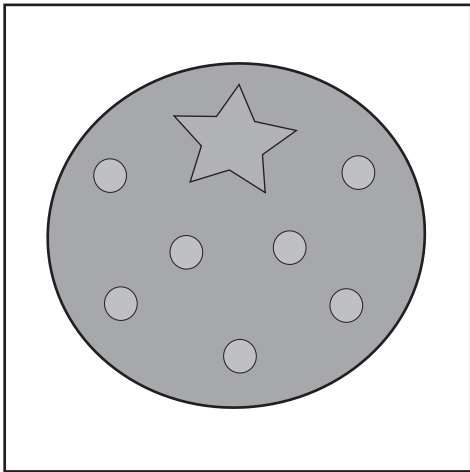





# おうちで、やろう。

Study at home. 小学校受験の家庭学習教材

言語：終わりの音4

絵の中で終わりの音が「ん」のものを見つけて○をつけます。



※1. このプリントは、しながわ・目黒こどもスクールのウェブサイトからダウンロードができます。無断複写・引用はご遠慮ください。  
※2. このプリントを活用したオンライン授業のスケジュールは、しながわ・目黒こどもスクールのウェブサイトでご確認ください。




# おうちで、やろう。

Study at home. 小学校受験の家庭学習教材


## 推理：比較 3

それぞれの四角の中で一番長いものに○をつけます。


①



②



③



④



※1. このプリントは、しながわ・目黒こどもスクールのウェブサイトでダウンロードができます。無断複写・引用はご遠慮ください。  
 ※2. このプリントを活用したオンライン授業のスケジュールは、しながわ・目黒こどもスクールのウェブサイトでご確認ください。




# おうちで、やろう。

Study at home. 小学校受験の家庭学習教材


## 推理：比較 4

それぞれの四角の中で一番長いものに○をつけます。

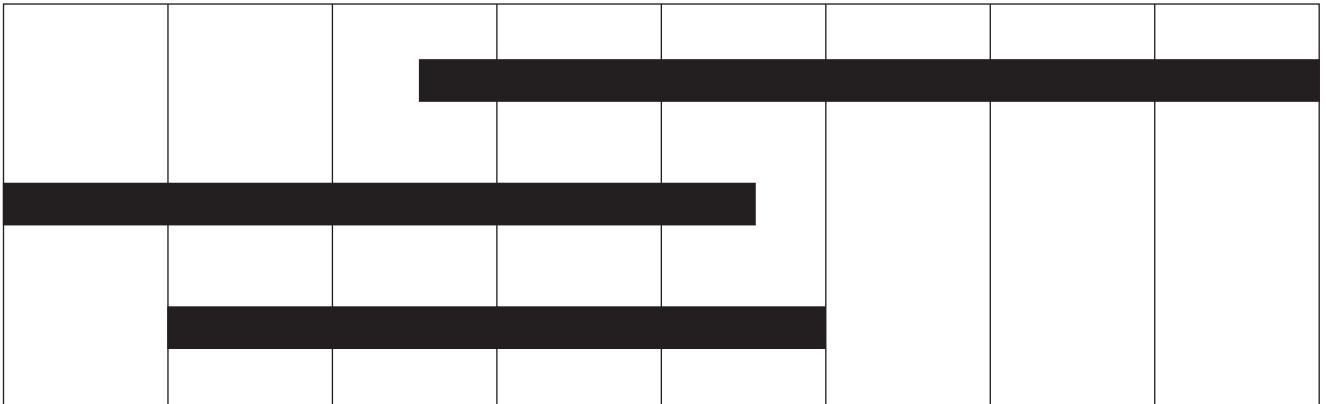
①




②



③



④



※1. このプリントは、しながわ・目黒こどもスクールのウェブサイトからダウンロードできます。無断複写・引用はご遠慮ください。

※2. このプリントを活用したオンライン授業のスケジュールは、しながわ・目黒こどもスクールのウェブサイトでご確認ください。

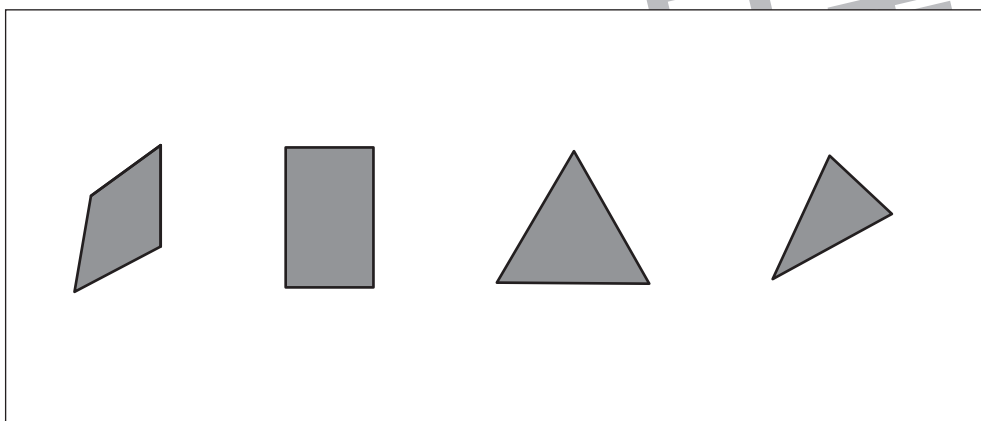
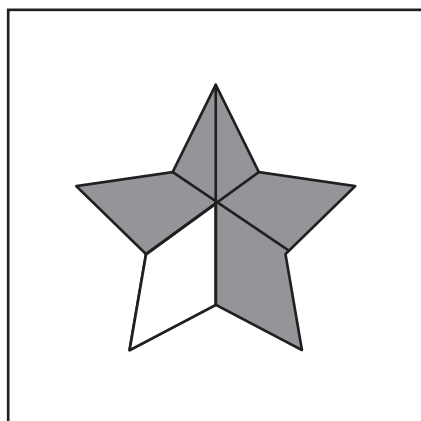
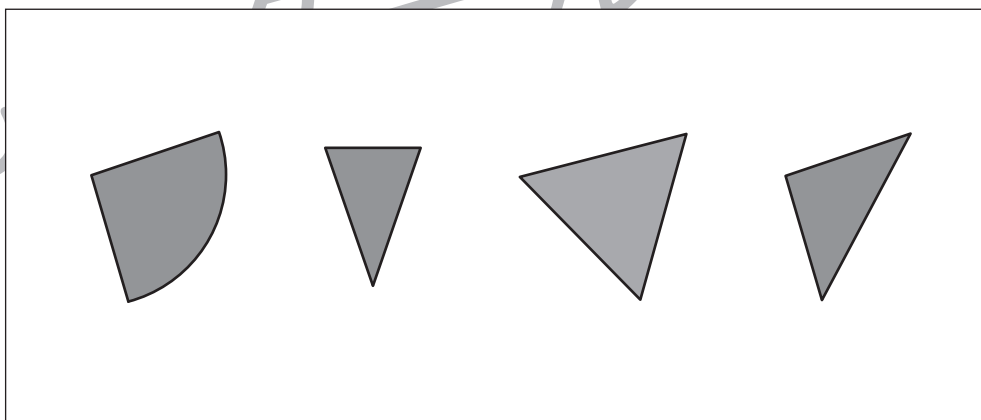
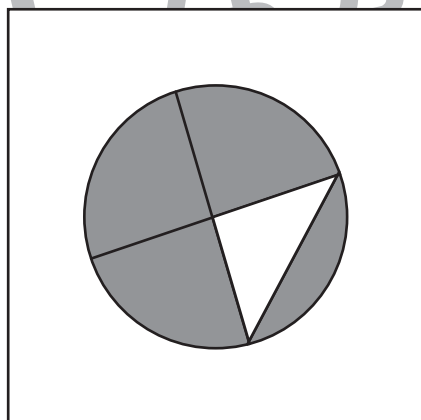
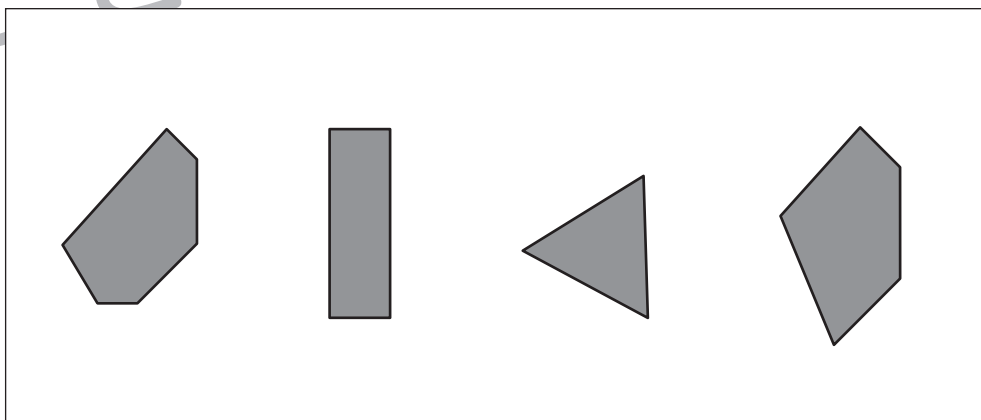
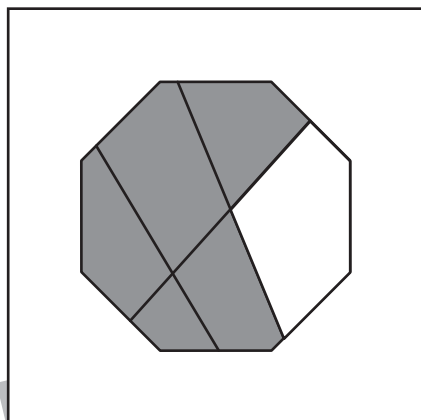
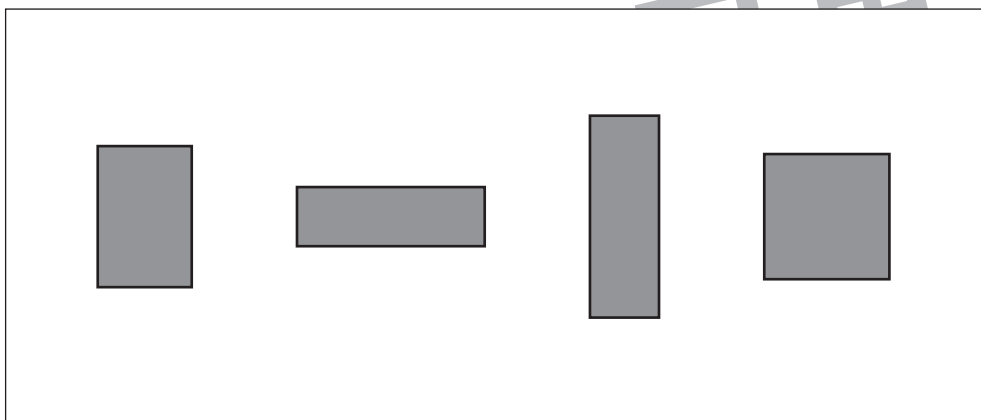
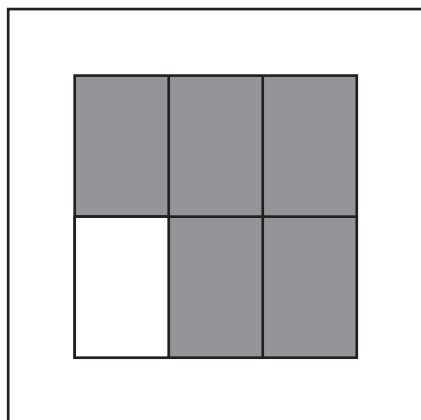


# おうちで、やろう。

Study at home. 小学校受験の家庭学習教材

## 図形：構成 3

左の図形の白い所と同じ形を右の四角から選んで1つだけ○をつけます。  
図形は回転させても良いですが裏返してはいけません。



※1. このプリントは、しながわ・目黒こどもスクールのウェブサイトでダウンロードができます。無断複写・引用はご遠慮ください。  
※2. このプリントを活用したオンライン授業のスケジュールは、しながわ・目黒こどもスクールのウェブサイトでご確認ください。


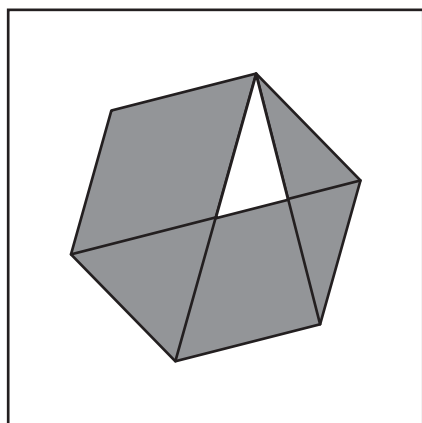
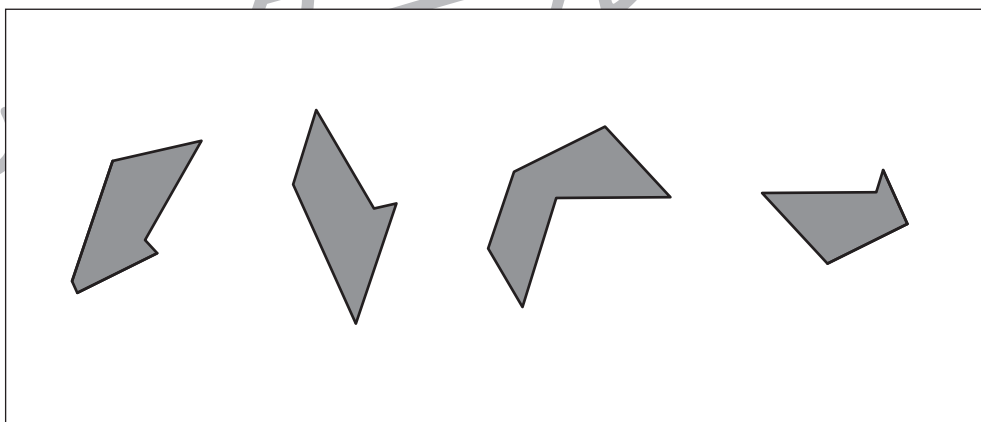

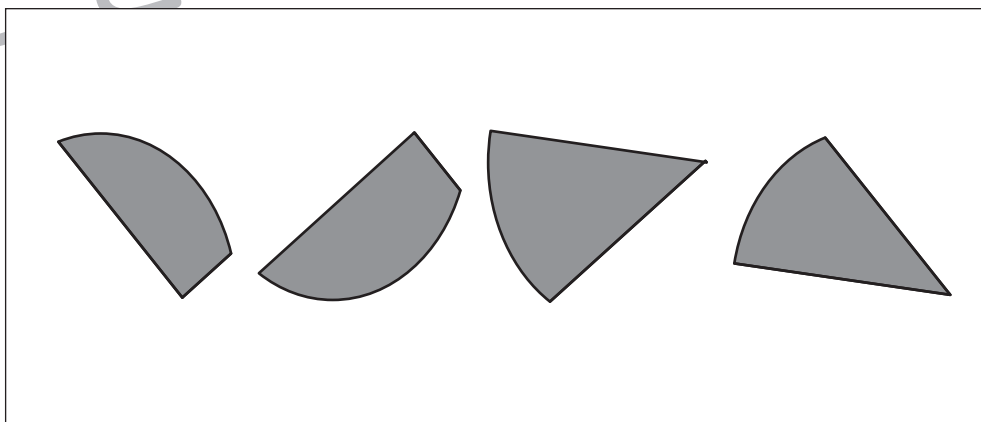
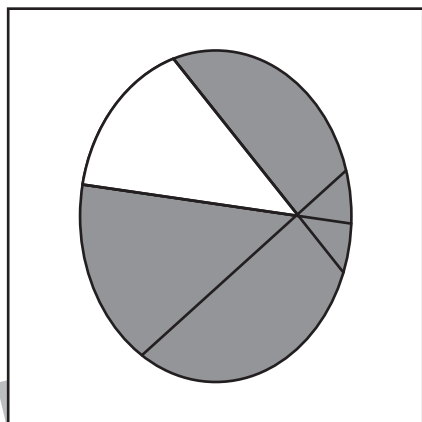
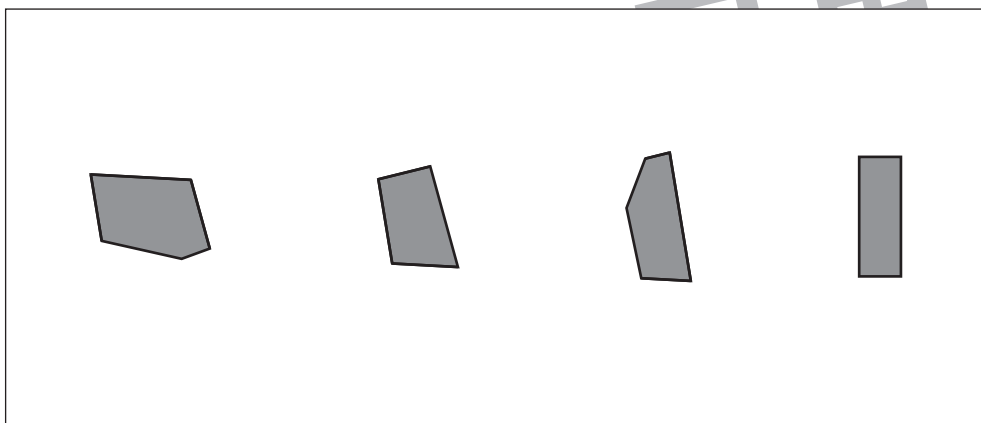
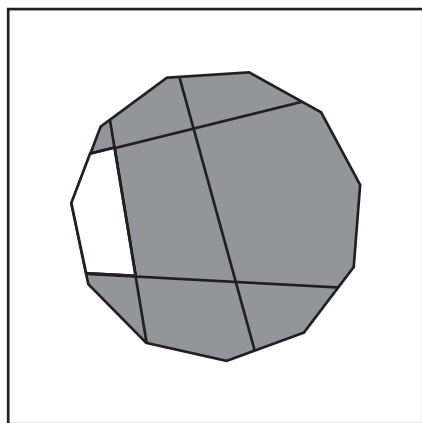


# おうちで、やろう。

Study at home. 小学校受験の家庭学習教材

## 図形：構成 4

左の図形の白い所と同じ形を右の四角から選んで1つだけ○をつけます。  
図形は回転させても良いですが裏返してはいけません。



※1. このプリントは、しながわ・目黒こどもスクールのウェブサイトからダウンロードができます。無断複写・引用はご遠慮ください。  
※2. このプリントを活用したオンライン授業のスケジュールは、しながわ・目黒こどもスクールのウェブサイトでご確認ください。



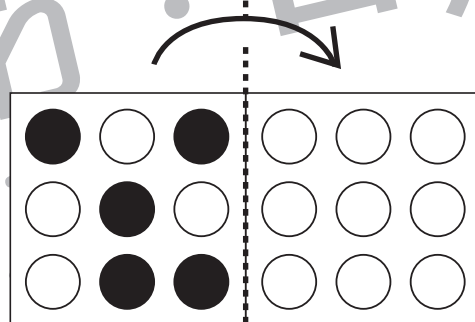
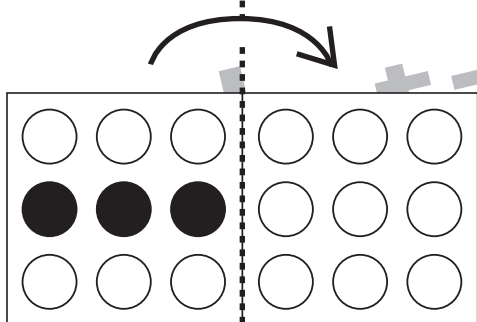
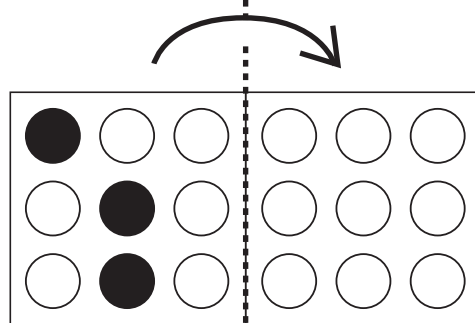
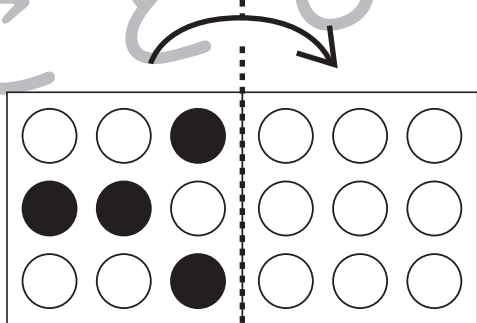
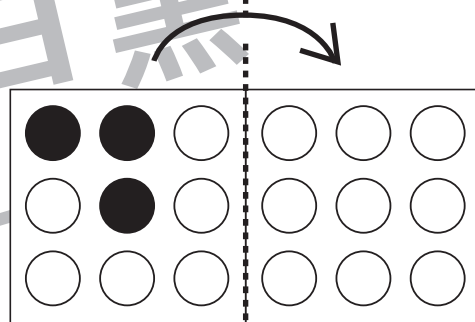
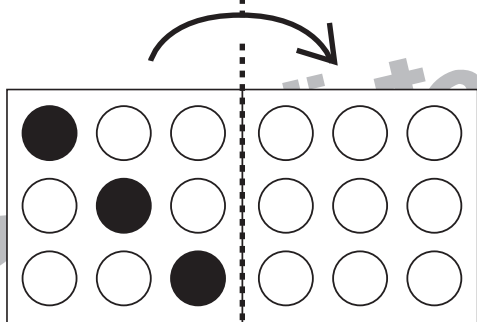
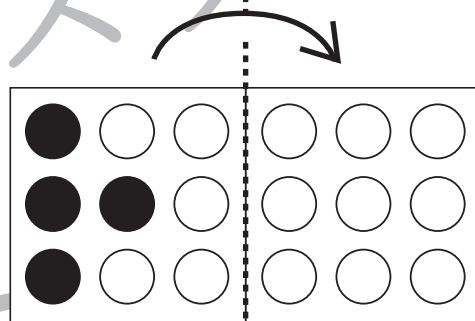
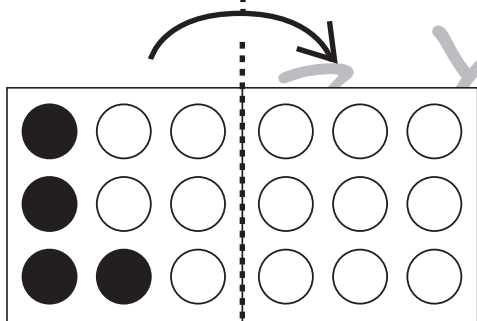
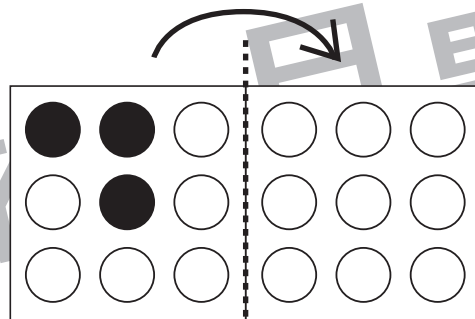
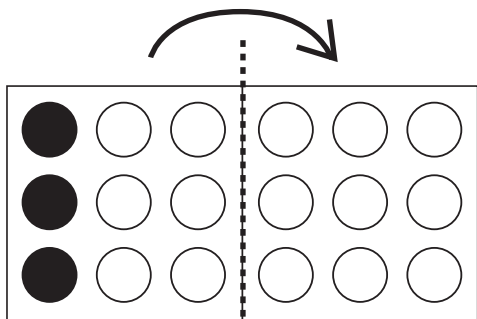


# おうちで、やろう。

Study at home. 小学校受験の家庭学習教材

## 図形：折り重ね 1

左の四角が点線で右の四角に折り重なった時の見え方を考えて○を塗ります。



※1. このプリントは、しながわ・目黒こどもスクールのウェブサイトでダウンロードができます。無断複写・引用はご遠慮ください。  
※2. このプリントを活用したオンライン授業のスケジュールは、しながわ・目黒こどもスクールのウェブサイトでご確認ください。





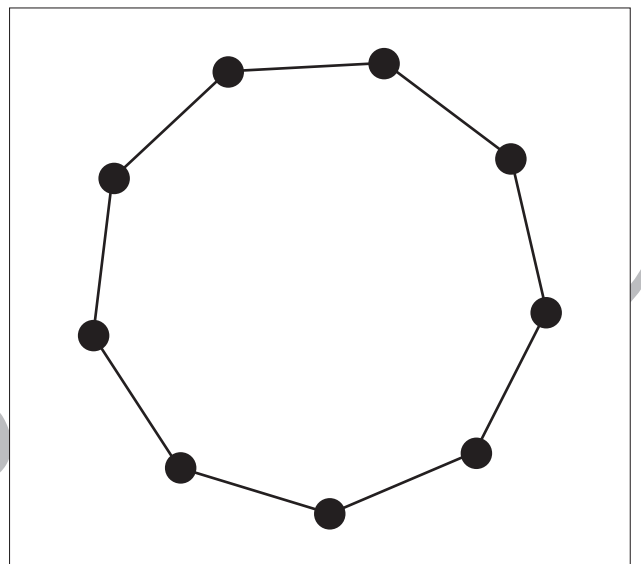
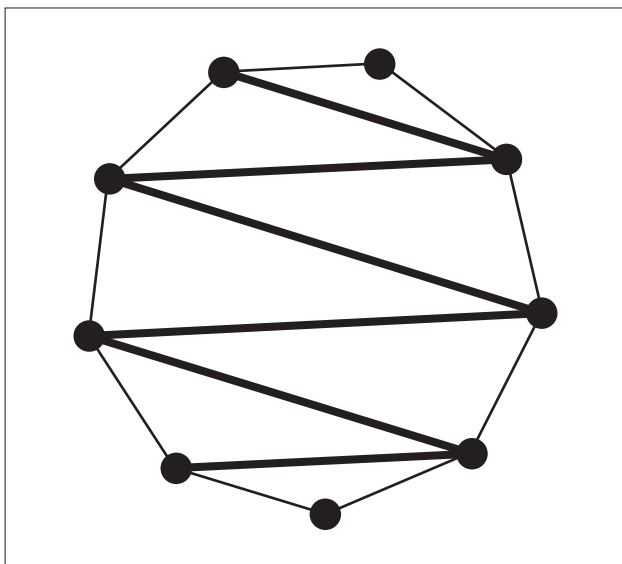
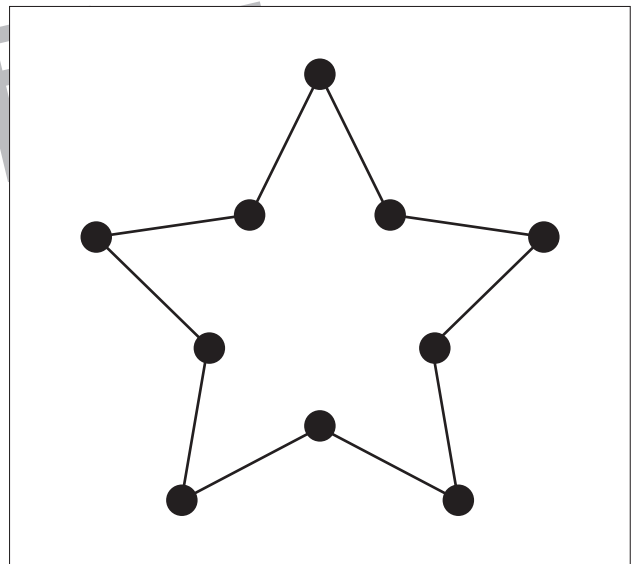
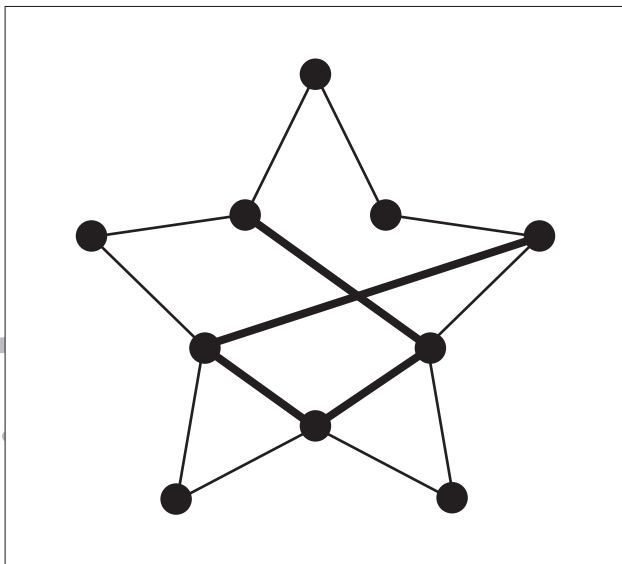
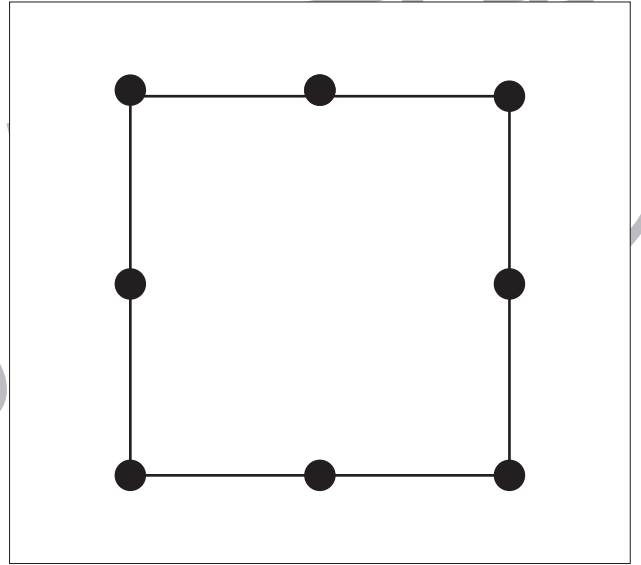
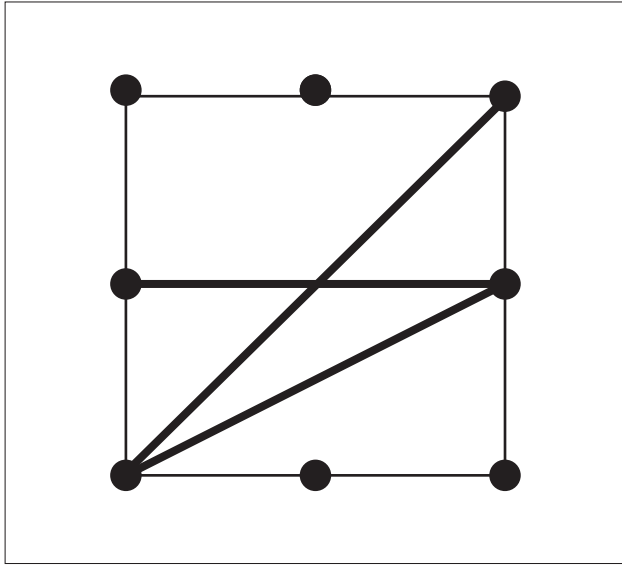


# おうちで、やろう。

Study at home. 小学校受験の家庭学習教材

## 運筆：模写2

左の四角の中の絵がお手本です。お手本通りに右の四角に線をかきます。  
※この問題に解答はありません。



※1. このプリントは、しながわ・目黒こどもスクールのウェブサイトからダウンロードできます。無断複写・引用はご遠慮ください。

※2. このプリントを活用したオンライン授業のスケジュールは、しながわ・目黒こどもスクールのウェブサイトでご確認ください。



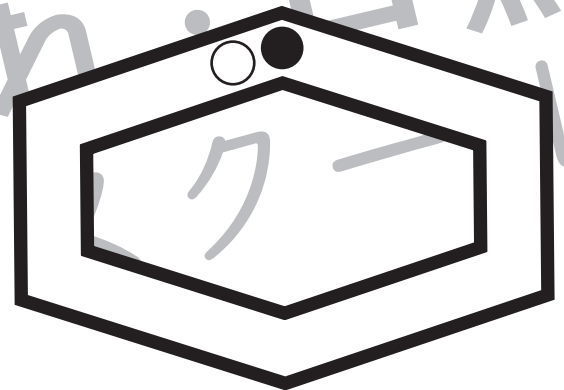
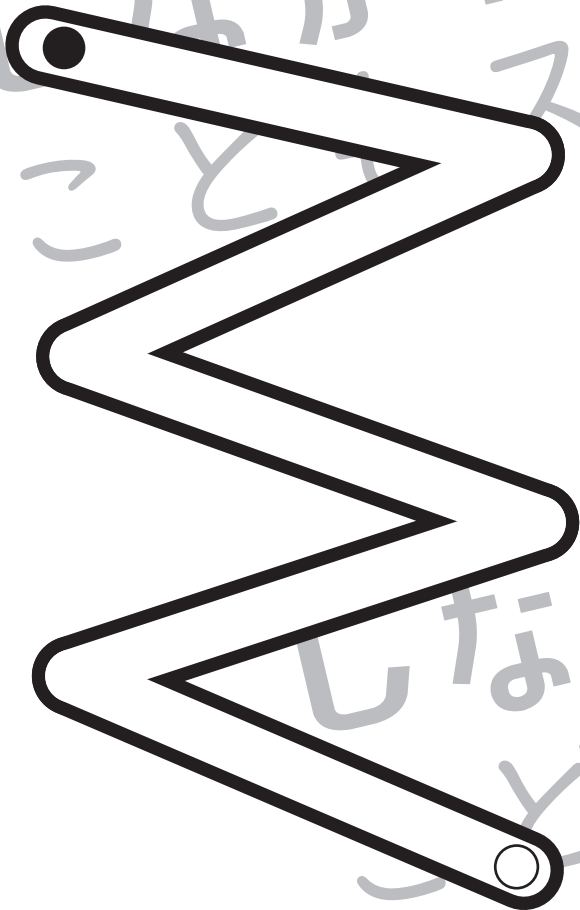


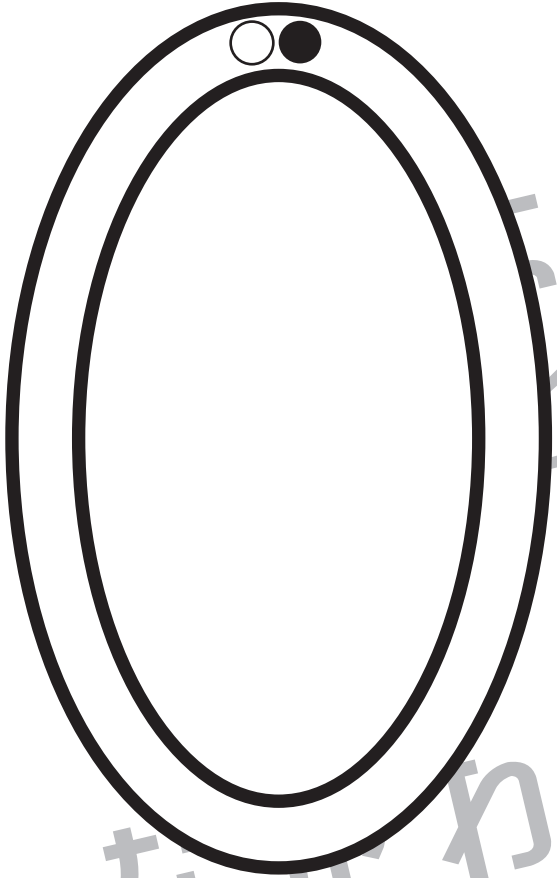


# おうちで、やろう。

Study at home. 小学校受験の家庭学習教材

処理：線を引く 1

黒い丸から白い丸へ線をかきます。壁にぶつからないようにきれいに素早く線をかきます。  
※この問題に解答はありません。



※1. このプリントは、しながわ・目黒こどもスクールのウェブサイトでダウンロードができます。無断複写・引用はご遠慮ください。  
※2. このプリントを活用したオンライン授業のスケジュールは、しながわ・目黒こどもスクールのウェブサイトでご確認ください。