



おうちで、やろう。


Study at home. 小学校受験の家庭学習教材

年中児版


言語：はじめの音1

- ①はじめの音が「あ」の動物に○をつけます。
- ②はじめの音が「か」の動物に○をつけます。
- ③はじめの音が「さ」の動物に○をつけます。
- ④はじめの音が「た」の動物に○をつけます。


①




②



③



④



※1. このプリントは、しながわ・目黒こどもスクールのウェブサイトでダウンロードができます。無断複写・引用はご遠慮ください。

※2. このプリントを活用したオンライン授業のスケジュールは、しながわ・目黒こどもスクールのウェブサイトでご確認ください。



おうちで、やろう。

Study at home. 小学校受験の家庭学習教材

年中児版

言語：はじめの音 2

- ①はじめの音が「は」の動物に○をつけます。
- ②はじめの音が「ま」の動物に○をつけます。
- ③はじめの音が「や」の動物に○をつけます。
- ④はじめの音が「ら」の動物に○をつけます。

①

--	--	--	--

②

--	--	--	--

③

--	--	--	--

④

--	--	--	--

※1. このプリントは、しながわ・目黒こどもスクールのウェブサイトからダウンロードができます。無断複写・引用はご遠慮ください。

※2. このプリントを活用したオンライン授業のスケジュールは、しながわ・目黒こどもスクールのウェブサイトでご確認ください。



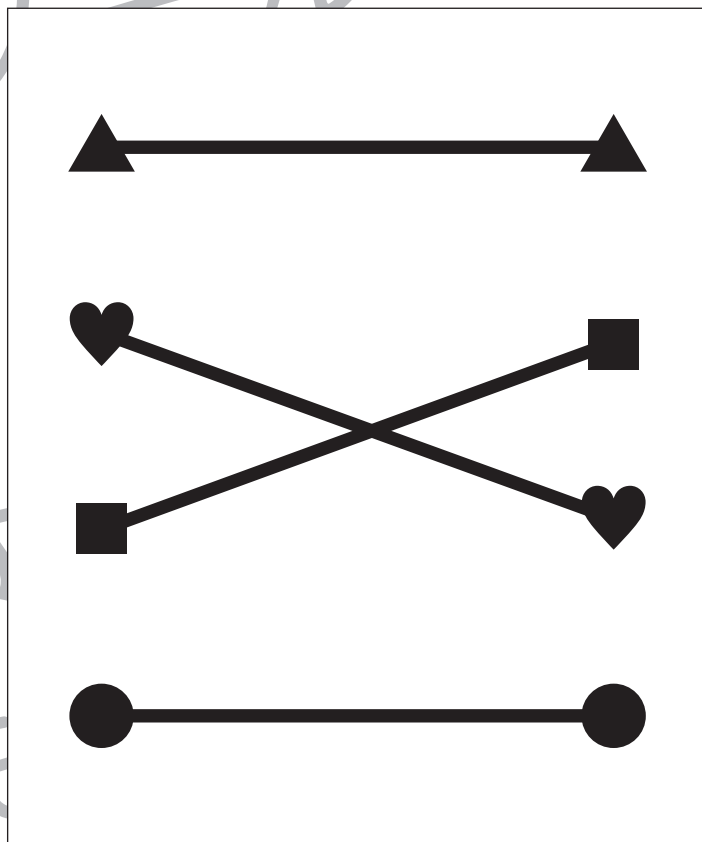
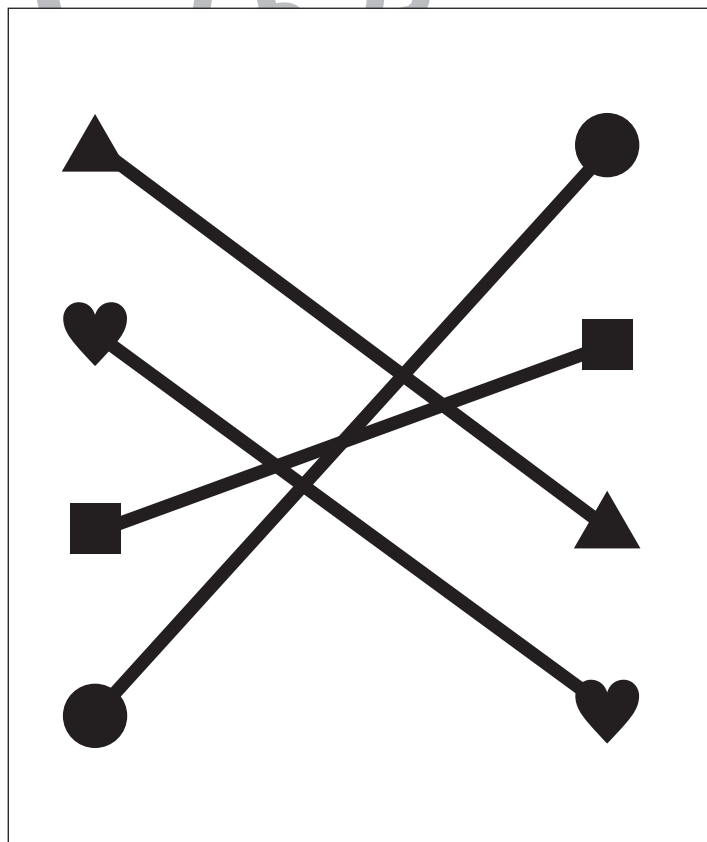
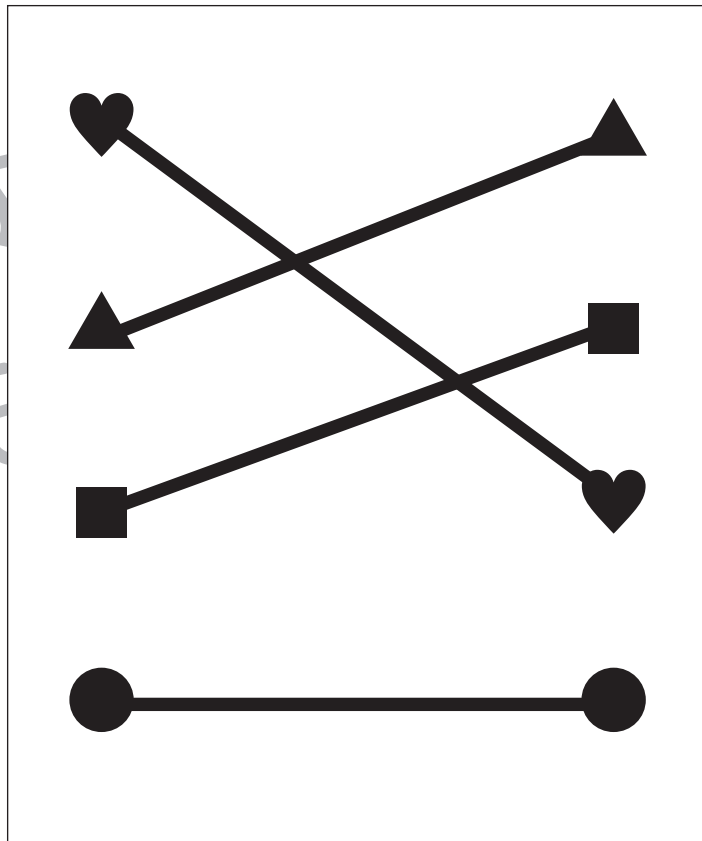

おうちで、よろう。

Study at home. 小学校受験の家庭学習教材

年中児版

図形：同図形5

四角の中の同じ記号同士を線で結びます。※線同士は交わってもかまいません



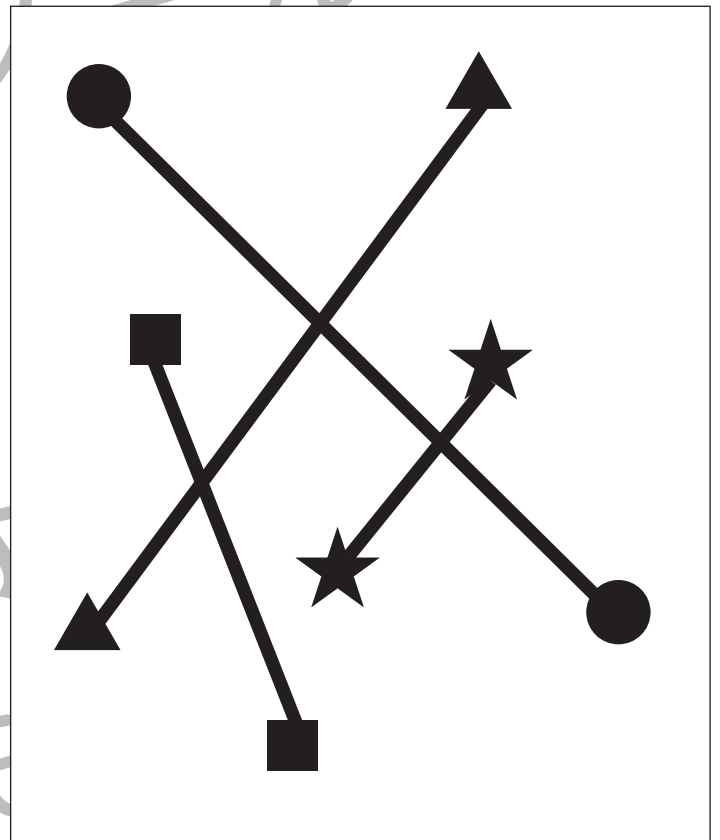

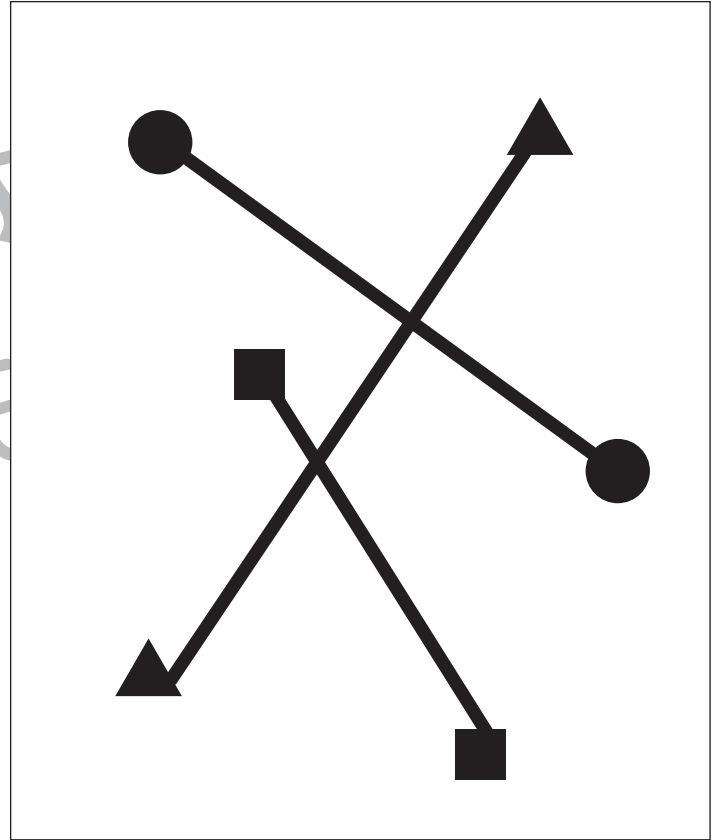
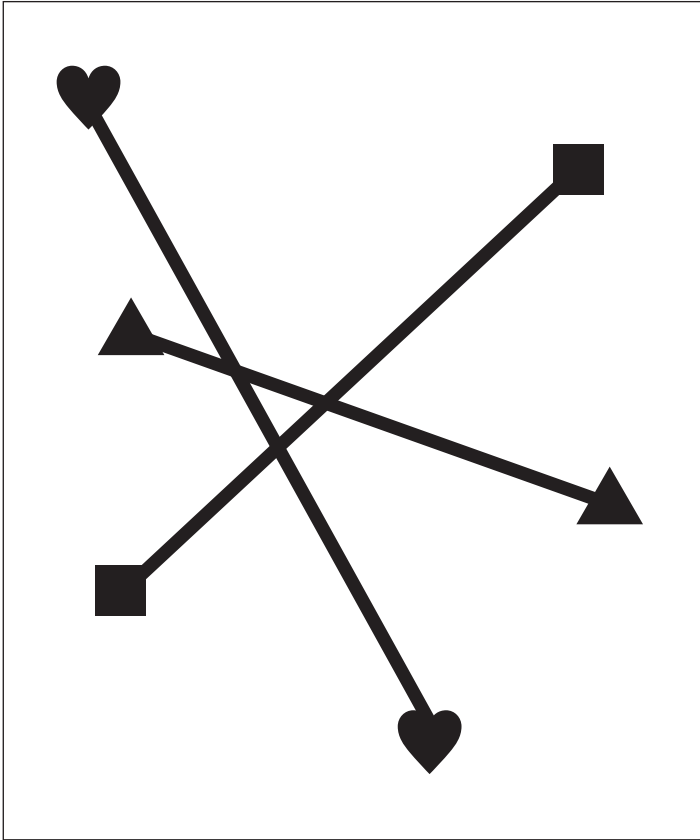
※1. このプリントは、しながわ・目黒こどもスクールのウェブサイトでダウンロードができます。無断複写・引用はご遠慮ください。

※2. このプリントを活用したオンライン授業のスケジュールは、しながわ・目黒こどもスクールのウェブサイトでご確認ください。





四角の中の同じ記号同士を線で結びます。※線同士は交わってもかまいません



※1. このプリントは、しながわ・目黒こどもスクールのウェブサイトからダウンロードができます。無断複写・引用はご遠慮ください。

※2. このプリントを活用したオンライン授業のスケジュールは、しながわ・目黒こどもスクールのウェブサイトでご確認ください。






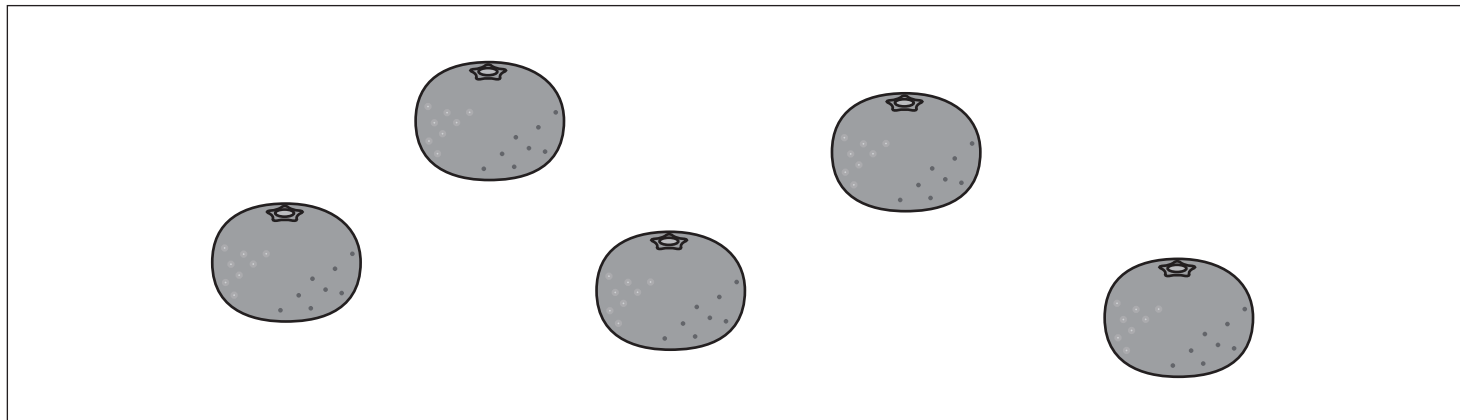


おうちで、やろう。 年中児版

Study at home. 小学校受験の家庭学習教材

数量：計数1

それぞれの四角の中の果物がいくつあるのかを数えて、その数だけ下の四角に○をかきます。



※1. このプリントは、しながわ・目黒こどもスクールのウェブサイトからダウンロードができます。無断複写・引用はご遠慮ください。

※2. このプリントを活用したオンライン授業のスケジュールは、しながわ・目黒こどもスクールのウェブサイトでご確認ください。



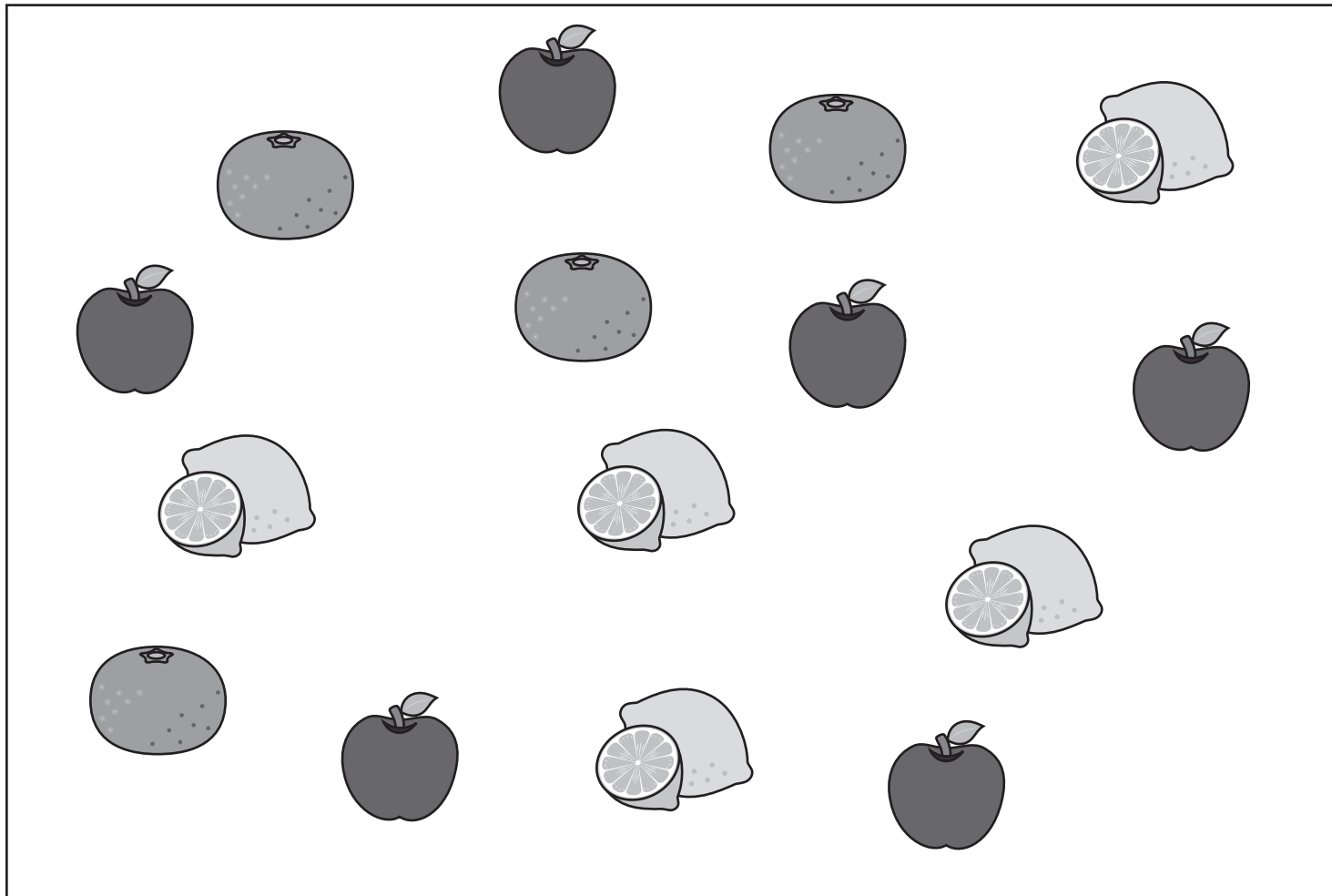



おうちで、やろう。 年中児版

Study at home. 小学校受験の家庭学習教材

数量：計数2

それぞれの四角の中の果物がいくつあるのかを数えて、その数だけ下の四角に○をかきます。



 ○ × 5

 ○ × 4

 ○ × 6

※1. このプリントは、しながわ・目黒こどもスクールのウェブサイトでダウンロードができます。無断複写・引用はご遠慮ください。

※2. このプリントを活用したオンライン授業のスケジュールは、しながわ・目黒こどもスクールのウェブサイトでご確認ください。

