




おうちで、よろう。 年中児版

Study at home. 小学校受験の家庭学習教材

指示理解 5

下の①～④のお話を聞いてサンタのいる左の四角とトナカイのいる右の四角を線でつなぎます。

- ①プレゼントを持っているサンタとトナカイの四角を線でつなぎます。
- ②ケーキを両手で持っているサンタとケーキを両手で持っているトナカイの四角を線でつなぎます。
- ③ケーキを片手で持っているサンタとしましま模様のキャンディーを持っているトナカイの四角を線でつなぎます。
- ④人形のクッキーを持っているサンタと人形のクッキーを持っているトナカイの四角を線でつなぎます。
- ⑤煙突から手を振っているサンタと星を持っているトナカイの四角を線でつなぎます。



※1. このプリントは、しながわ・目黒こどもスクールのウェブサイトでダウンロードができます。無断複写・引用はご遠慮ください。

※2. このプリントを活用したオンライン授業のスケジュールは、しながわ・目黒こどもスクールのウェブサイトでご確認ください。



おうちで、やろう。 年中児版

Study at home. 小学校受験の家庭学習教材

指示理解6

右の四角の袋の中にはお友だちがクリスマスに食べたいと思っているものが入っています。その絵と同じ食べものを持っているサンタがいる四角をつなぎます。

The puzzle consists of two columns of five boxes each. The left column shows Santa Claus holding various items. The right column shows children holding bags containing those same items. Lines connect the Santa Claus boxes to the child boxes with the matching item.

- Row 1: Santa Claus with an apple connects to a girl with a bag containing a gingerbread man.
- Row 2: Santa Claus with a cake connects to a boy with a bag containing a cake.
- Row 3: Santa Claus with a turkey connects to a girl with a bag containing an apple.
- Row 4: Santa Claus with a gingerbread man connects to a boy with a bag containing a turkey.
- Row 5: Santa Claus with a lollipop connects to a boy with a bag containing a lollipop.

※1. このプリントは、しながわ・目黒こどもスクールのウェブサイトからダウンロードができます。無断複写・引用はご遠慮ください。

※2. このプリントを活用したオンライン授業のスケジュールは、しながわ・目黒こどもスクールのウェブサイトでご確認ください。




おうちで、やろう。 年中児版

Study at home. 小学校受験の家庭学習教材

推理：重さ1

太い四角の中のシーソーを重さ比べたとき、いちごの方が重くなりました。
この約束でそれぞれの食べものを重さ比べたとき重い方に○をつけましょう。



黒
ル

※1. このプリントは、しながわ・目黒こどもスクールのウェブサイトでダウンロードができます。無断複写・引用はご遠慮ください。
 ※2. このプリントを活用したオンライン授業のスケジュールは、しながわ・目黒こどもスクールのウェブサイトでご確認ください。




おうちで、やろう。 年中児版

Study at home. 小学校受験の家庭学習教材

推理：重さ2

太い四角の中のシーソーを重さ比べたとき、ライオンの方が重くなりました。
この約束でそれぞれの生き物を重さ比べたとき重い方に○をつけましょう。


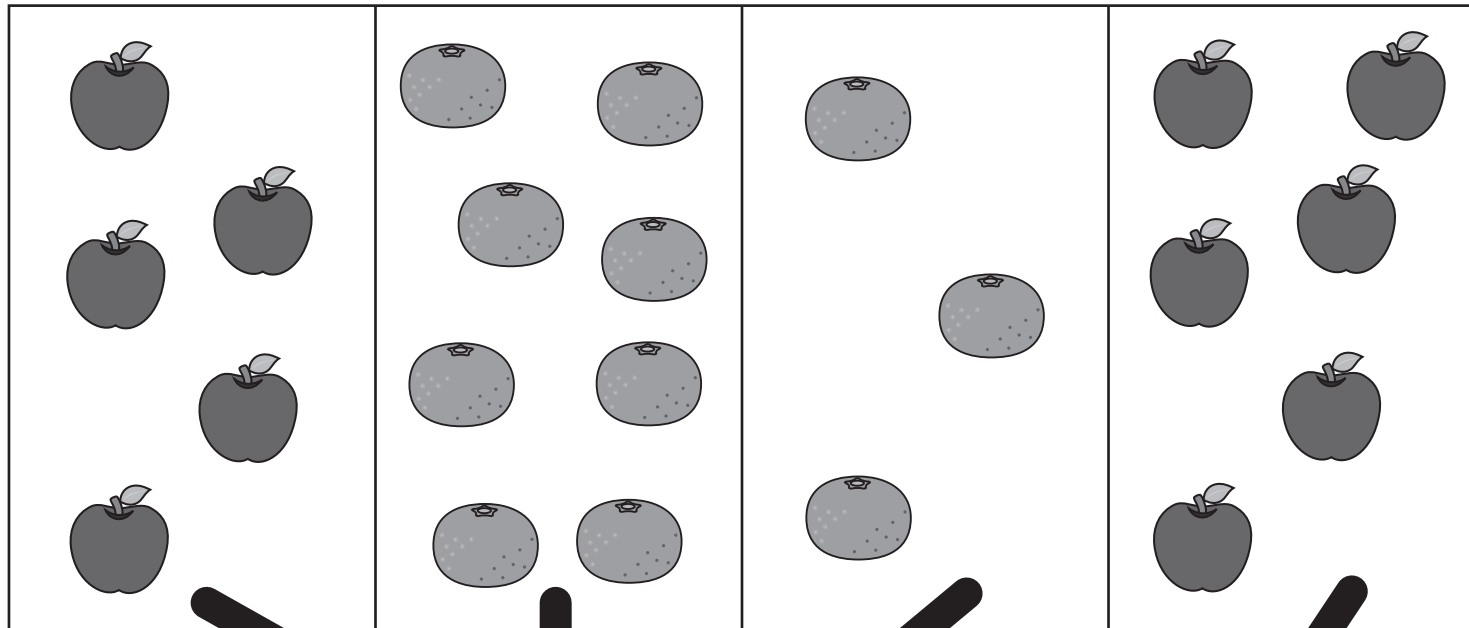


黒
丸

※1.このプリントは、しながわ・目黒こどもスクールのウェブサイトでダウンロードができます。無断複写・引用はご遠慮ください。
※2.このプリントを活用したオンライン授業のスケジュールは、しながわ・目黒こどもスクールのウェブサイトでご確認ください。



果物と積み木の数が同じ四角を見つけて、四角と四角を線でつなぎます。





※1. このプリントは、しながわ・目黒こどもスクールのウェブサイトでダウンロードができます。無断複写・引用はご遠慮ください。

※2. このプリントを活用したオンライン授業のスケジュールは、しながわ・目黒こどもスクールのウェブサイトでご確認ください。



果物と積み木の数が同じ四角を見つけて、四角と四角を線でつなぎます。



※1. このプリントは、しながわ・目黒こどもスクールのウェブサイトでダウンロードができます。無断複写・引用はご遠慮ください。

※2. このプリントを活用したオンライン授業のスケジュールは、しながわ・目黒こどもスクールのウェブサイトでご確認ください。