























おうちで、やろう。 年中児版

Study at home. 小学校受験の家庭学習教材

言語：しりとり 4

左から右までしりとりでつなぎます。途中の2つ絵があるところはどちらを選ばよいかを考えて、正しい方に○をつけます。

| | | | | | | |
|---|---|---|---|--|---|---|
|  | → |  | → |   | → |  |
|  | → |  | → |   | → |  |
|  | → |  | → |   | → |  |
|  | → |  | → |   | → |  |

※1. このプリントは、しながわ・目黒こどもスクールのウェブサイトからダウンロードできます。無断複写・引用はご遠慮ください。

※2. このプリントを活用したオンライン授業のスケジュールは、しながわ・目黒こどもスクールのウェブサイトでご確認ください。






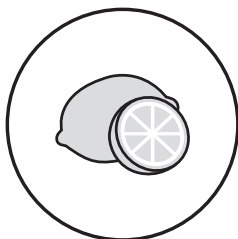




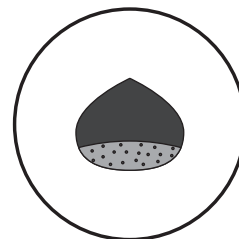

おうちで、やろう。 年中児版

Study at home. 小学校受験の家庭学習教材

指示理解 9

お話を聞いて、果物の絵を線でつなぎます。

- ①ブドウ→リンゴ→クリを線でつなぎます。
- ②パイナップル→スイカ→サクランボを線でつなぎます。
- ③レモン→バナナ→モモを線でつなぎます。



※1. このプリントは、しながわ・目黒こどもスクールのウェブサイトでダウンロードができます。無断複写・引用はご遠慮ください。
※2. このプリントを活用したオンライン授業のスケジュールは、しながわ・目黒こどもスクールのウェブサイトでご確認ください。












おうちで、やろう。 年中児版

Study at home. 小学校受験の家庭学習教材

指示理解 10

お話を聞いて、動物と果物を線でつなぎます。

- ①ライオン→スイカ→モモを線でつなぎます。
- ②ウサギ→バナナ→リンゴを線でつなぎます。
- ③サル→サクランボ→ブドウを線でつなぎます。



※1. このプリントは、しながわ・目黒こどもスクールのウェブサイトからダウンロードができます。無断複写・引用はご遠慮ください。

※2. このプリントを活用したオンライン授業のスケジュールは、しながわ・目黒こどもスクールのウェブサイトでご確認ください。












おうちで、やろう。年中児版

Study at home. 小学校受験の家庭学習教材

常識：季節 1

左の四角の中の絵の季節と同じ季節の絵を右の四角から見つけて、点と点を線で結びましょう。



※1. このプリントは、しながわ・目黒こどもスクールのウェブサイトでダウンロードができます。無断複写・引用はご遠慮ください。
※2. このプリントを活用したオンライン授業のスケジュールは、しながわ・目黒こどもスクールのウェブサイトでご確認ください。






おうちで、やろう。 年中児版

Study at home. 小学校受験の家庭学習教材

常識：言葉 1

それぞれの動物のお話を聞いて、正しいことをお話している動物に○をつけます。

- ①ライオン：「みじかい」の反対は「ちいさい」だよ。
 サル：「みじかい」の反対は「でかい」だよ。
 フタ：「みじかい」の反対は「おおきい」だよ。
 ウサギ：「みじかい」の反対は「ながい」だよ。



- ②ライオン：「おおきい」の反対は「でかい」だよ。
 サル：「おおきい」の反対は「ちいさい」だよ。
 フタ：「おおきい」の反対は「みじかい」だよ。
 ウサギ：「おおきい」の反対は「ひくい」だよ。



- ③ライオン：「ひろい」の反対は「あたらしい」だよ。
 サル：「ひろい」の反対は「おおきい」だよ。
 フタ：「ひろい」の反対は「せまい」だよ。
 ウサギ：「ひろい」の反対は「たかい」だよ。



- ④ライオン：「あたらしい」の反対は「きたない」だよ。
 サル：「あたらしい」の反対は「ふるい」だよ。
 フタ：「あたらしい」の反対は「ふかい」だよ。
 ウサギ：「あたらしい」の反対は「おおきい」だよ。



※1. このプリントは、しながわ・目黒こどもスクールのウェブサイトでダウンロードができます。無断複写・引用はご遠慮ください。
 ※2. このプリントを活用したオンライン授業のスケジュールは、しながわ・目黒こどもスクールのウェブサイトでご確認ください。




おうちで、やろう。 年中児版

Study at home. 小学校受験の家庭学習教材


常識：言葉2

それぞれの動物のお話を聞いて、正しいことをお話している動物に○をつけます。


- ①ライオン：「ふとい」の反対は「ちいさい」だよ。
 サル：「ふとい」の反対は「でかい」だよ。
 フタ：「ふとい」の反対は「ほそい」だよ。
 ウサギ：「ふとい」の反対は「ながい」だよ。



- ②ライオン：「とまる」の反対は「はしる」だよ。
 サル：「とまる」の反対は「いそぐ」だよ。
 フタ：「とまる」の反対は「ゆっくり」だよ。
 ウサギ：「とまる」の反対は「すすむ」だよ。



- ③ライオン：「あつい」の反対は「あたたかい」だよ。
 サル：「あつい」の反対は「さむい」だよ。
 フタ：「あつい」の反対は「たかい」だよ。
 ウサギ：「あつい」の反対は「あつくない」だよ。



- ④ライオン：「ふかい」の反対は「たかい」だよ。
 サル：「ふかい」の反対は「ふるい」だよ。
 フタ：「ふかい」の反対は「あさい」だよ。
 ウサギ：「ふかい」の反対は「きれい」だよ。



※1. このプリントは、しながわ・目黒こどもスクールのウェブサイトでダウンロードができます。無断複写・引用はご遠慮ください。
 ※2. このプリントを活用したオンライン授業のスケジュールは、しながわ・目黒こどもスクールのウェブサイトでご確認ください。


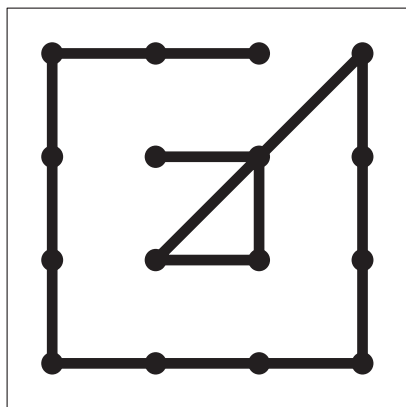

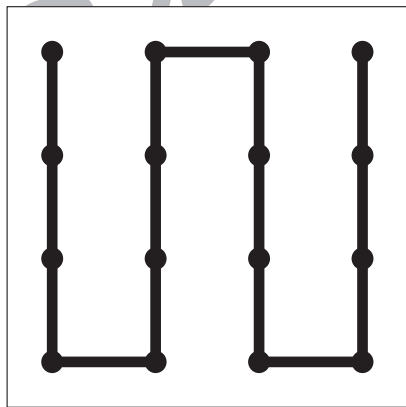

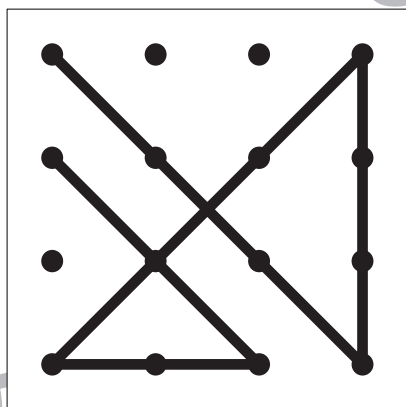

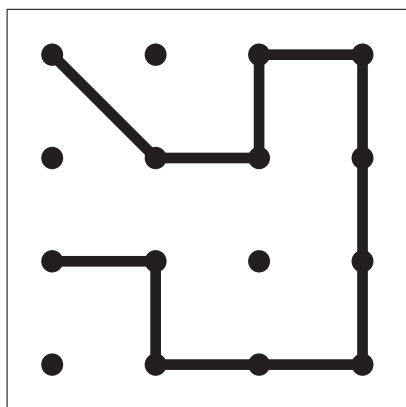


おうちで、やろう。 年中児版

Study at home. 小学校受験の家庭学習教材

図形：点図形 10

左のお手本と同じになるように右の四角に線をかきます。 ※この問題に解答はありません



※1. このプリントは、しながわ・目黒こどもスクールのウェブサイトでダウンロードができます。無断複写・引用はご遠慮ください。
※2. このプリントを活用したオンライン授業のスケジュールは、しながわ・目黒こどもスクールのウェブサイトでご確認ください。



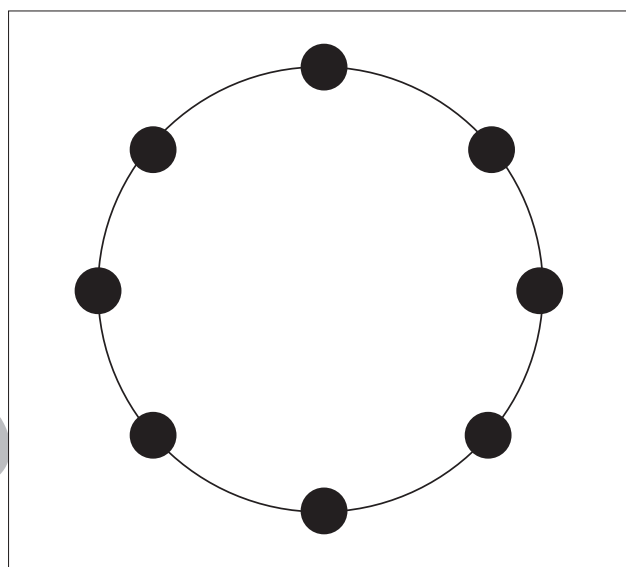
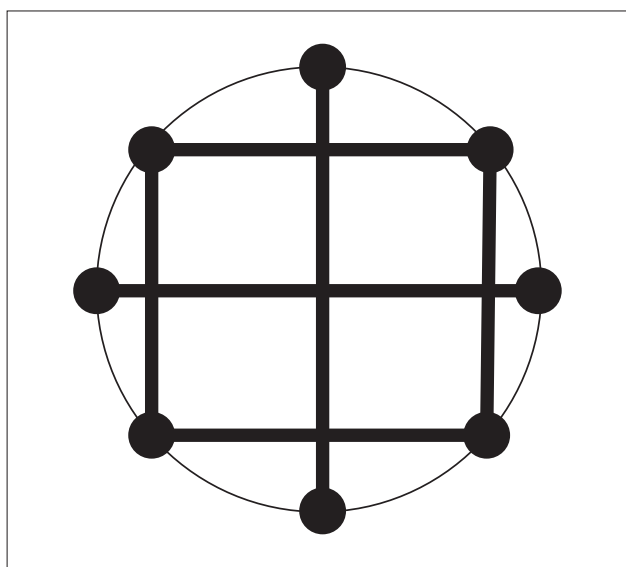
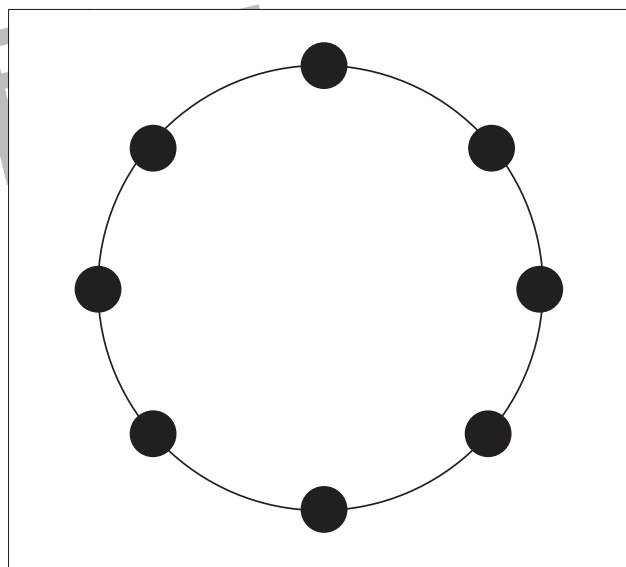
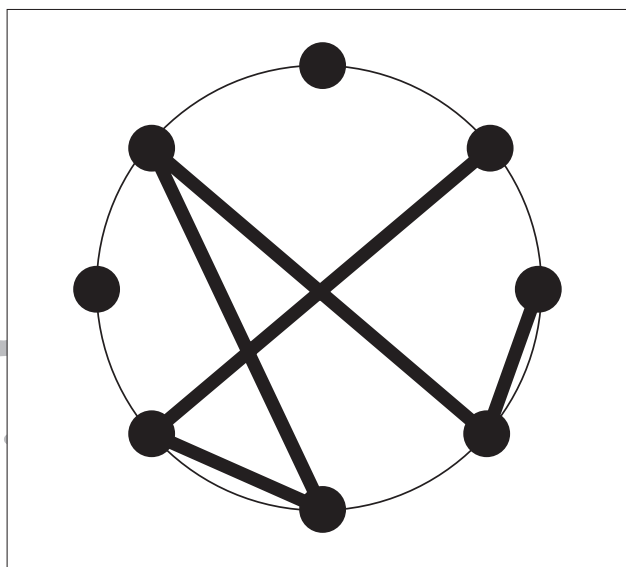
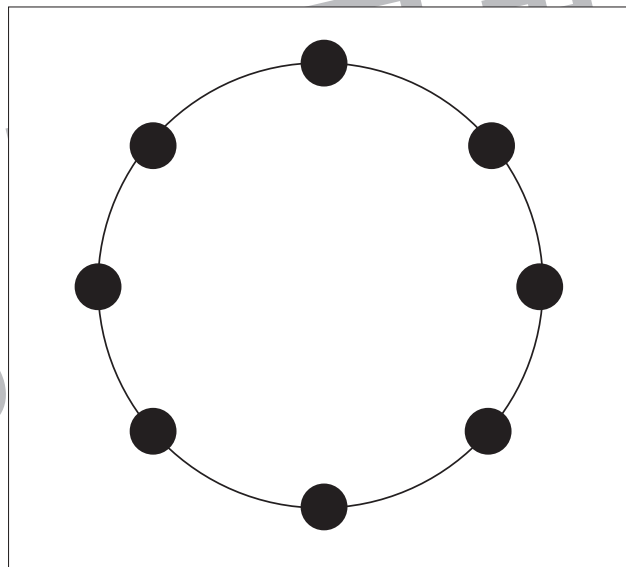
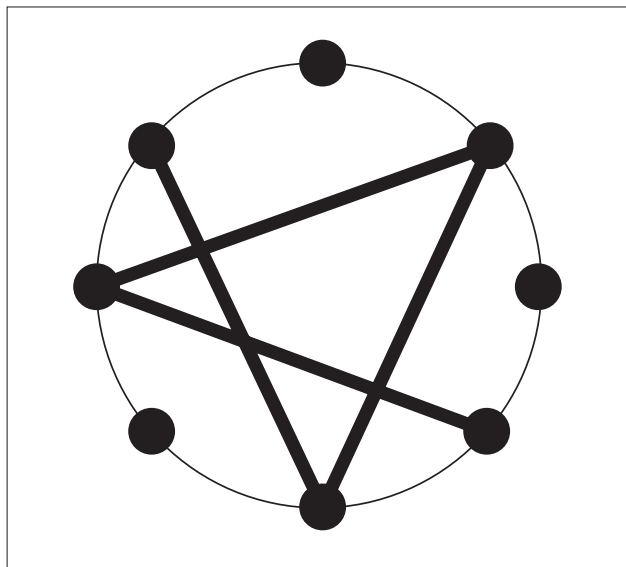


おうちで、よろう。 年中児版

Study at home. 小学校受験の家庭学習教材

運筆：模写2

左の四角の中の絵がお手本です。お手本通りに右の四角に線をかきます。
※この問題に解答はありません。



※1. このプリントは、しながわ・目黒こどもスクールのウェブサイトでダウンロードができます。無断複写・引用はご遠慮ください。
※2. このプリントを活用したオンライン授業のスケジュールは、しながわ・目黒こどもスクールのウェブサイトでご確認ください。

