



おうちで、やろう。

Study at home. 小学校受験の家庭学習教材


記憶：絵の記憶3 記憶用紙

別紙『記憶 - 絵の記憶3』を行う際に使用します。記憶用紙は真ん中の点線で半分に折り、①、②、③の問題の際にそれぞれ20秒間ずつ記憶させてください。記憶する際は問題用紙は裏返しにします。

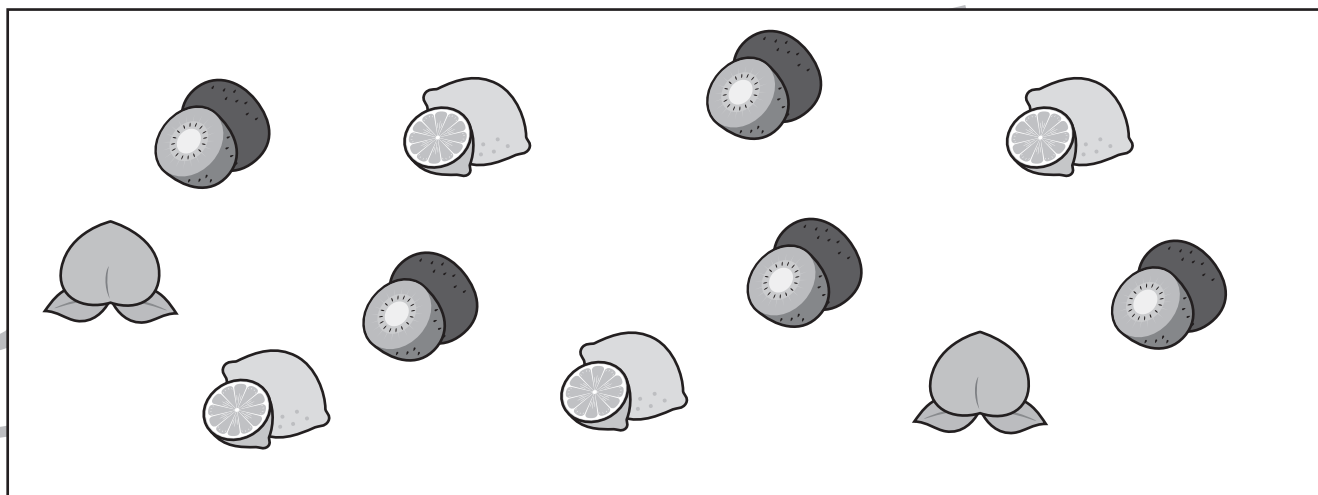
①数が一番多いものに○をつけます。 ②数が一番少ないものに○をつけます。 ③同じ数のもの2つに○をつけます。

※2024年1月5日(金)のオンライン授業では実施中に記憶する絵を画面で表示します。


1



2



3



※1. このプリントは、しながわ・目黒こどもスクールのウェブサイトからダウンロードできます。無断複写・引用はご遠慮ください。

※2. このプリントを活用したオンライン授業のスケジュールは、しながわ・目黒こどもスクールのウェブサイトでご確認ください。





おうちで、やろう。

Study at home. 小学校受験の家庭学習教材


記憶：絵の記憶3

別紙『記憶 - 絵の記憶3 (記憶用紙)』で①~③それぞれ20秒間記憶してから取り組みます。記憶している間は問題用紙を裏返しにしましょう。

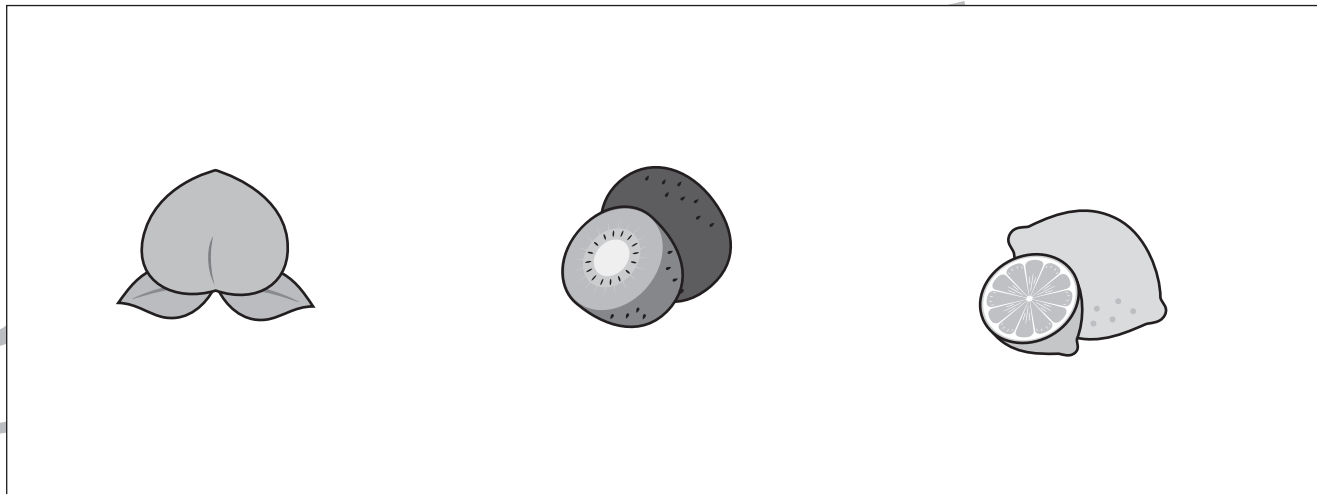
①数が一番多いものに○をつけます。 ②数が一番少ないものに○をつけます。 ③同じ数のもの2つに○をつけます。

※2024年1月5日(金)のオンライン授業では実施中に記憶する絵を画面で表示します。


①



②



③



※1. このプリントは、しながわ・目黒こどもスクールのウェブサイトでダウンロードができます。無断複写・引用はご遠慮ください。

※2. このプリントを活用したオンライン授業のスケジュールは、しながわ・目黒こどもスクールのウェブサイトでご確認ください。







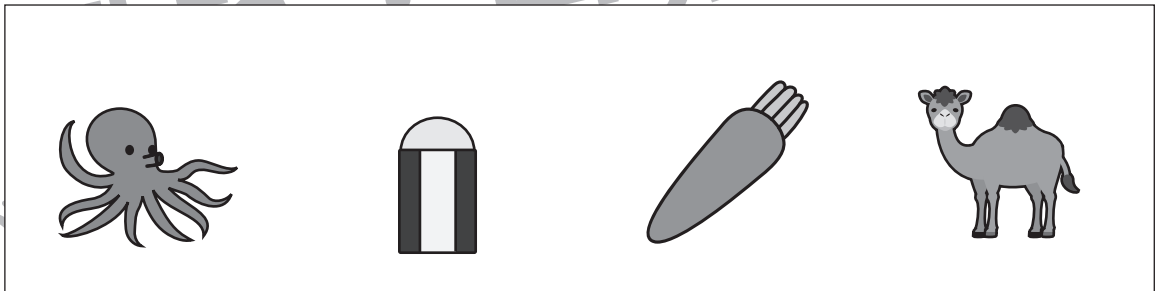






おうちで、やろう。

Study at home. 小学校受験の家庭学習教材

言語：終わりの音6

左の四角の中の絵の終わりの音と同じ終わりの音を右の四角の中から選んで○をつけます。



※1. このプリントは、しながわ・目黒こどもスクールのウェブサイトからダウンロードができます。無断複写・引用はご遠慮ください。
※2. このプリントを活用したオンライン授業のスケジュールは、しながわ・目黒こどもスクールのウェブサイトでご確認ください。



おうちで、やろう。

Study at home. 小学校受験の家庭学習教材

図形：鏡 6

左の見本を真ん中の太い線の上に鏡を置いて見た時の見え方を右の四角にかきます。

○							○		○				
○								●					
○		●						○	●				
	○	○					○		○				
									●				
●		○					●	○	●				
○								○	○				
	○						●	○					
		●					●		●				
○		●						○	●				
	●						●						
		○					○	○	○				
○	○						○		○				
							○	○					
○	●	○					○		○				
○							●	○					
		○						●	○				

※1. このプリントは、しながわ・目黒こどもスクールのウェブサイトでダウンロードができます。無断複写・引用はご遠慮ください。
 ※2. このプリントを活用したオンライン授業のスケジュールは、しながわ・目黒こどもスクールのウェブサイトでご確認ください。



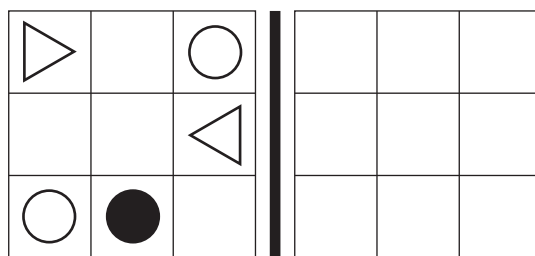
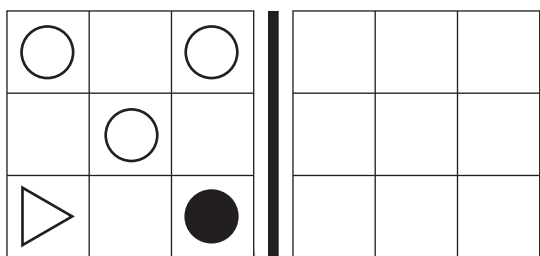
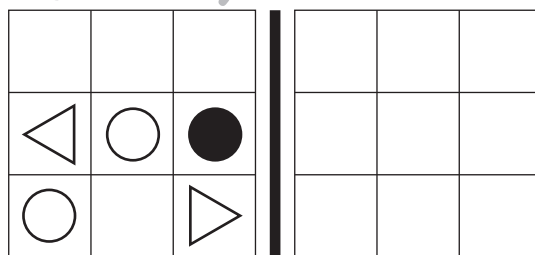
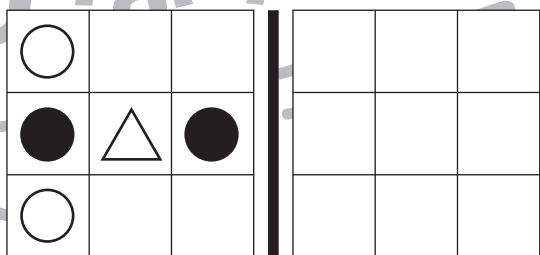

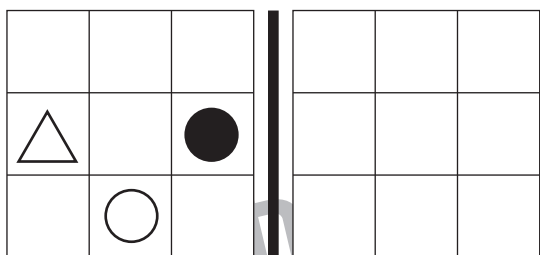
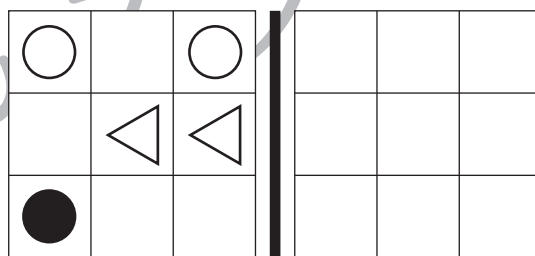
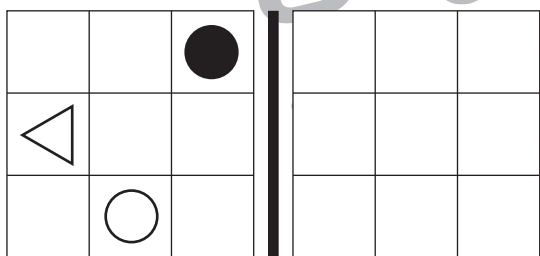
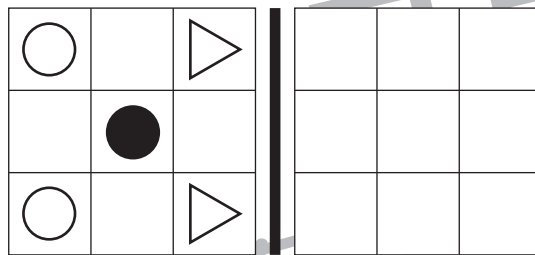
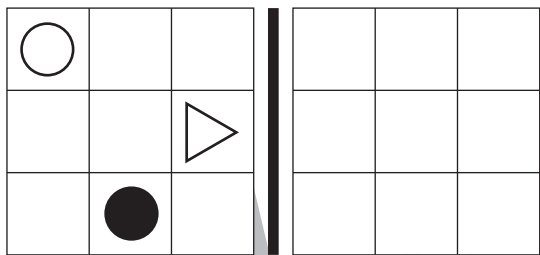


おうちで、やろう。

Study at home. 小学校受験の家庭学習教材

図形：鏡7

左の見本を真ん中の太い線の上に鏡を置いて見た時の見え方を右の四角にかきます。



※1. このプリントは、しながわ・目黒こどもスクールのウェブサイトからダウンロードできます。無断複写・引用はご遠慮ください。
 ※2. このプリントを活用したオンライン授業のスケジュールは、しながわ・目黒こどもスクールのウェブサイトでご確認ください。





おうちで、やろう。

Study at home. 小学校受験の家庭学習教材

推理：系列完成 6

それぞれマスには記号がある約束で並んでいます。このとき、空いている太いマスに入る記号を考えてその記号をかきます。

①

○
△
○
×
○
△
×
△
○

②

○
△
×
○
×
×
○
△
×

③

×
○
□
×
○
△
□
○
△

④

○
□
△
□
○
×
△
□
×

⑤

○
○
□
×
○
△
□
○
○

※1. このプリントは、しながわ・目黒こどもスクールのウェブサイトでダウンロードができます。無断複写・引用はご遠慮ください。

※2. このプリントを活用したオンライン授業のスケジュールは、しながわ・目黒こどもスクールのウェブサイトでご確認ください。



おうちで、やろう。

Study at home. 小学校受験の家庭学習教材

推理：系列完成7

それぞれマスには記号がある約束で並んでいます。このとき、空いている太いマスに入る記号を考えてその記号をかきます。

①

○	○
△	□
×	
□	
○	○
△	□
	×
□	
○	○
△	□
×	×
	○
	△

②

○		○	○
○		□	
△		△	
□			×
×		○	○
○		×	○
○			△
		△	
□		○	×
×		○	○
			○
○	△	□	

※1. このプリントは、しながわ・目黒こどもスクールのウェブサイトでダウンロードができます。無断複写・引用はご遠慮ください。
※2. このプリントを活用したオンライン授業のスケジュールは、しながわ・目黒こどもスクールのウェブサイトでご確認ください。



おうちで、やろう。

Study at home. 小学校受験の家庭学習教材

数量：同数 3

左の四角がお手本です。

右の4つの四角のうち、お手本の白丸と同じ数の四角に○をつけます。

※1. このプリントは、しながわ・目黒こどもスクールのウェブサイトでダウンロードができます。無断複写・引用はご遠慮ください。

※2. このプリントを活用したオンライン授業のスケジュールは、しながわ・目黒こどもスクールのウェブサイトでご確認ください。



おうちで、やろう。

Study at home. 小学校受験の家庭学習教材

数量：同数4

左の四角がお手本です。

右の4つの四角のうち、お手本の白丸と灰色の丸が同じ数の四角に○をつけます。

※1. このプリントは、しながわ・目黒こどもスクールのウェブサイトでダウンロードができます。無断複写・引用はご遠慮ください。

※2. このプリントを活用したオンライン授業のスケジュールは、しながわ・目黒こどもスクールのウェブサイトでご確認ください。



おうちで、やろう。

Study at home. 小学校受験の家庭学習教材

数量：サイコロ1

左の太い四角の中のいくつかのサイコロの目を合わせると10になります。このとき、？マークのサイコロの目はいくつですか。右の中から選び○をつけます。

--	--	--	--	--

--	--	--	--	--

--	--	--	--	--

--	--	--	--	--

--	--	--	--	--

※1. このプリントは、しながわ・目黒こどもスクールのウェブサイトでダウンロードができます。無断複写・引用はご遠慮ください。
 ※2. このプリントを活用したオンライン授業のスケジュールは、しながわ・目黒こどもスクールのウェブサイトでご確認ください。



おうちで、やろう。

Study at home. 小学校受験の家庭学習教材

図形：点図形 12

左のお手本と同じになるように右の四角に線をかきます。 ※このプリントに解答はありません。

--	--	--	--

--	--	--	--

--	--	--	--

--	--	--	--

※1. このプリントは、しながわ・目黒こどもスクールのウェブサイトでダウンロードができます。無断複写・引用はご遠慮ください。
 ※2. このプリントを活用したオンライン授業のスケジュールは、しながわ・目黒こどもスクールのウェブサイトでご確認ください。