



おうちで、やろう。

Study at home. 小学校受験の家庭学習教材

記憶：絵の記憶5 記憶用紙

別紙「記憶：絵の記憶5」を行う際に使用します。記憶用紙は点線で折り、それぞれ20秒間ずつ記憶させてください。

記憶する際は問題用紙は裏返しにします。記憶後①、②それぞれの問題に答えましょう。






お手本と同じように記号をかきます。

※2024年1月12日(金)のオンライン授業では実施中に記憶する絵を画面で表示します。

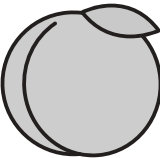

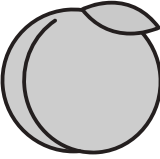


①リンゴがあるマスに○をかきます。

②モモとミカンがあるマスに○をかきます。

①

②

※1. このプリントは、しながわ・目黒こどもスクールのウェブサイトからダウンロードができます。無断複写・引用はご遠慮ください。

※2. このプリントを活用したオンライン授業のスケジュールは、しながわ・目黒こどもスクールのウェブサイトでご確認ください。



おうちで、やろう。

Study at home. 小学校受験の家庭学習教材

記憶：絵の記憶 5

別紙『記憶 - 絵の記憶 5 記憶用紙』を使用します。記憶用紙の絵を見た後に問題に取り組みましょう。

※この問題に解答はありませんので、記憶用紙で確認してください。

①

②

※1. このプリントは、しながわ・目黒こどもスクールのウェブサイトからダウンロードができます。無断複写・引用はご遠慮ください。

※2. このプリントを活用したオンライン授業のスケジュールは、しながわ・目黒こどもスクールのウェブサイトでご確認ください。




おうちで、やろう。

Study at home. 小学校受験の家庭学習教材


言語：音の理解 8

- ①はじめての音が「は」の絵をすべて見つけて○をつけます。
- ②はじめての音とおわりの音が同じ絵をすべて見つけて○をつけます。

1



2



※1. このプリントは、しながわ・目黒こどもスクールのウェブサイトからダウンロードができます。無断複写・引用はご遠慮ください。
 ※2. このプリントを活用したオンライン授業のスケジュールは、しながわ・目黒こどもスクールのウェブサイトでご確認ください。













おうちで、やろう。

Study at home. 小学校受験の家庭学習教材

推理：影2

左の太い四角の中には、動物が影になって重なっています。左の四角の中に見えない動物を見つけて○をつけます。



※1. このプリントは、しながわ・目黒こどもスクールのウェブサイトでダウンロードができます。無断複写・引用はご遠慮ください。

※2. このプリントを活用したオンライン授業のスケジュールは、しながわ・目黒こどもスクールのウェブサイトでご確認ください。



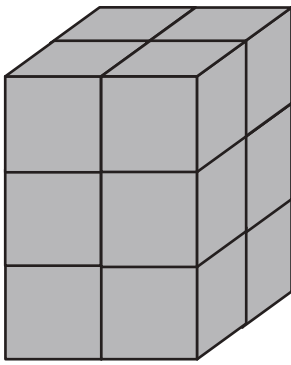
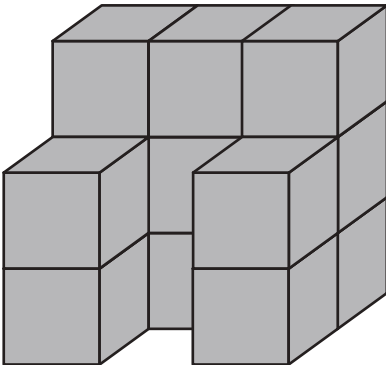
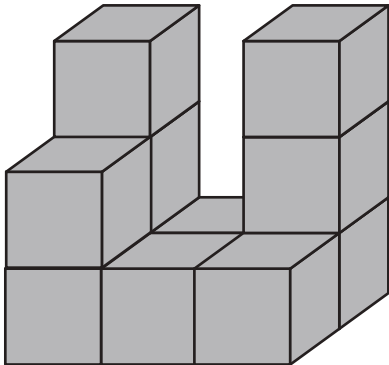
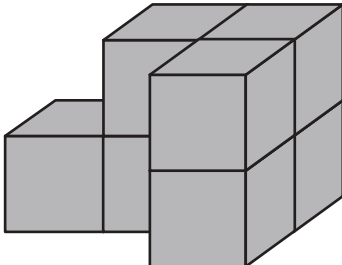
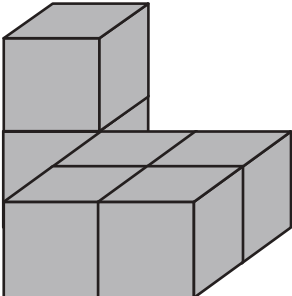
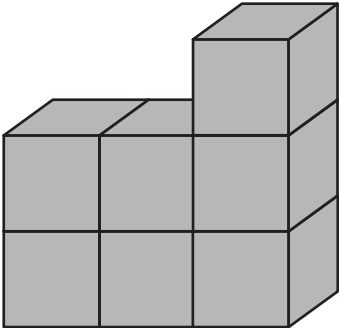


おうちで、やろう。

Study at home. 小学校受験の家庭学習教材

推理：積み木 11

積み木の数だけ、すぐ下の四角に○をかきます。



※1. このプリントは、しながわ・目黒こどもスクールのウェブサイトでダウンロードができます。無断複写・引用はご遠慮ください。
 ※2. このプリントを活用したオンライン授業のスケジュールは、しながわ・目黒こどもスクールのウェブサイトでご確認ください。




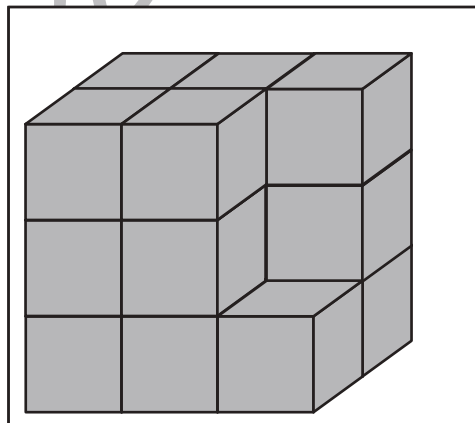
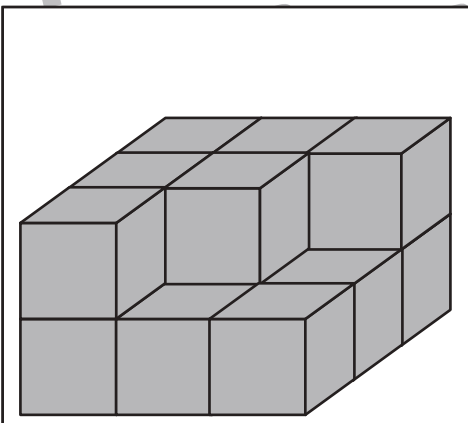
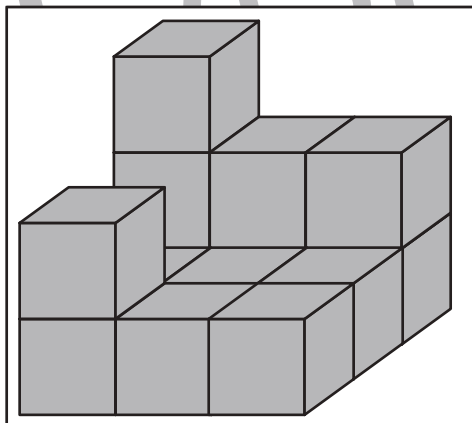



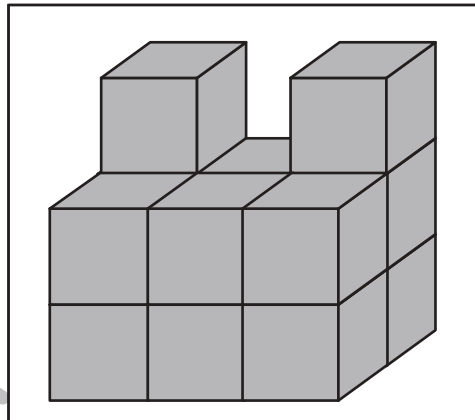
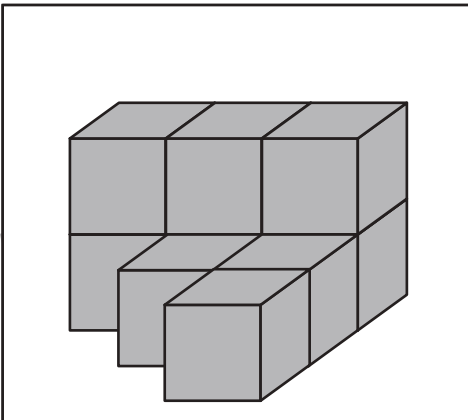
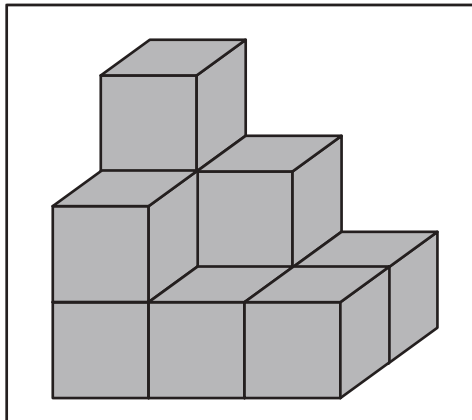


おうちで、やろう。

Study at home. 小学校受験の家庭学習教材

推理：積み木 12

積み木の数だけ、すぐ下の四角に○をかきます。



※1. このプリントは、しながわ・目黒こどもスクールのウェブサイトでダウンロードができます。無断複写・引用はご遠慮ください。
※2. このプリントを活用したオンライン授業のスケジュールは、しながわ・目黒こどもスクールのウェブサイトでご確認ください。



左の四角を矢印の方向へ矢印の数だけ倒したときの灰色のマスの見え方を考えて灰色のマスを塗ります。

※1. このプリントは、しながわ・目黒こどもスクールのウェブサイトでダウンロードができます。無断複写・引用はご遠慮ください。
 ※2. このプリントを活用したオンライン授業のスケジュールは、しながわ・目黒こどもスクールのウェブサイトでご確認ください。



左の四角を矢印の方向へ矢印の数だけ倒したときの灰色のマスの見え方を考えて灰色のマスを塗ります。

※1. このプリントは、しながわ・目黒こどもスクールのウェブサイトでダウンロードができます。無断複写・引用はご遠慮ください。

※2. このプリントを活用したオンライン授業のスケジュールは、しながわ・目黒こどもスクールのウェブサイトでご確認ください。



おうちで、やろう。

Study at home. 小学校受験の家庭学習教材

数量：加減5

クッキーを左の四角から食べて右の四角のようになりました。減った数だけ矢印の右の四角の中に○をかきます。

※1. このプリントは、しながわ・目黒こどもスクールのウェブサイトからダウンロードできます。無断複写・引用はご遠慮ください。
 ※2. このプリントを活用したオンライン授業のスケジュールは、しながわ・目黒こどもスクールのウェブサイトでご確認ください。

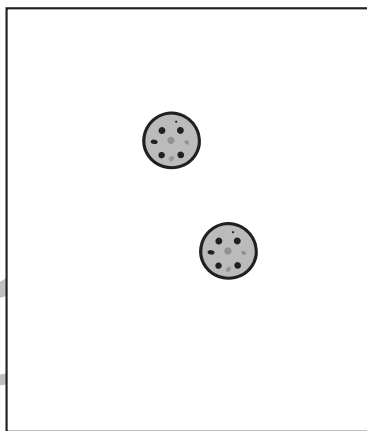
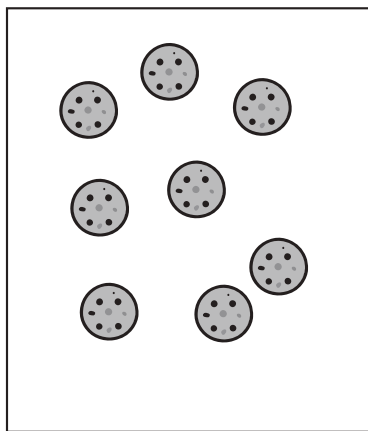


おうちで、やろう。

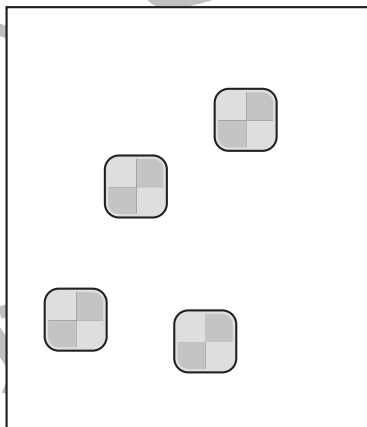
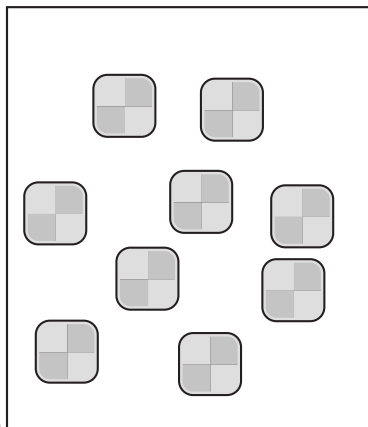

Study at home. 小学校受験の家庭学習教材

数量：加減 6

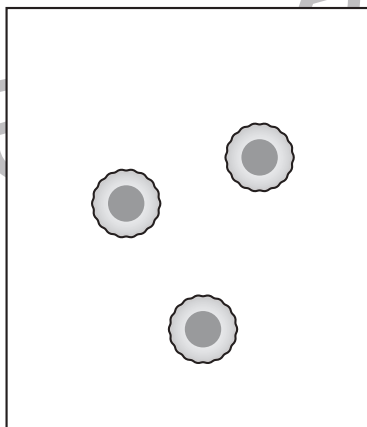
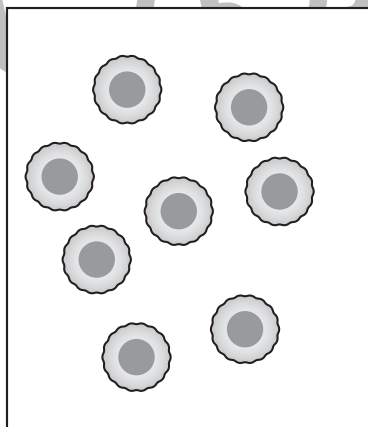

クッキーを左の四角から食べて右の四角のようになりました。減った数だけ矢印の右の四角の中に○をかきます。



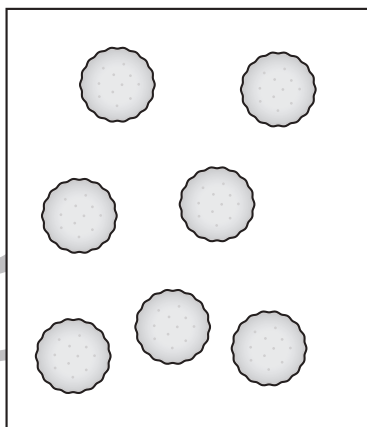
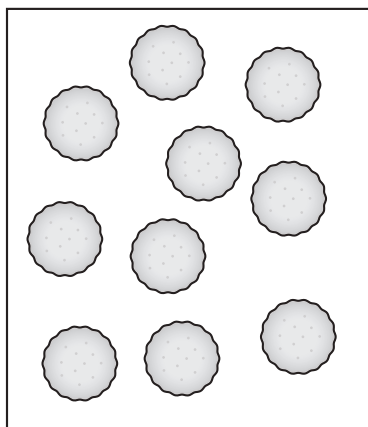

わ
→
ス




目
→
黒



→



わ
→
ス



※1. このプリントは、しながわ・目黒こどもスクールのウェブサイトでダウンロードができます。無断複写・引用はご遠慮ください。
※2. このプリントを活用したオンライン授業のスケジュールは、しながわ・目黒こどもスクールのウェブサイトでご確認ください。



おうちで、やろう。

Study at home. 小学校受験の家庭学習教材

処理：計数 8

大きな四角の中のものを数えます。その数だけ下の四角に○をかきましょう。








※1. このプリントは、しながわ・目黒こどもスクールのウェブサイトでダウンロードができます。無断複写・引用はご遠慮ください。
※2. このプリントを活用したオンライン授業のスケジュールは、しながわ・目黒こどもスクールのウェブサイトでご確認ください。