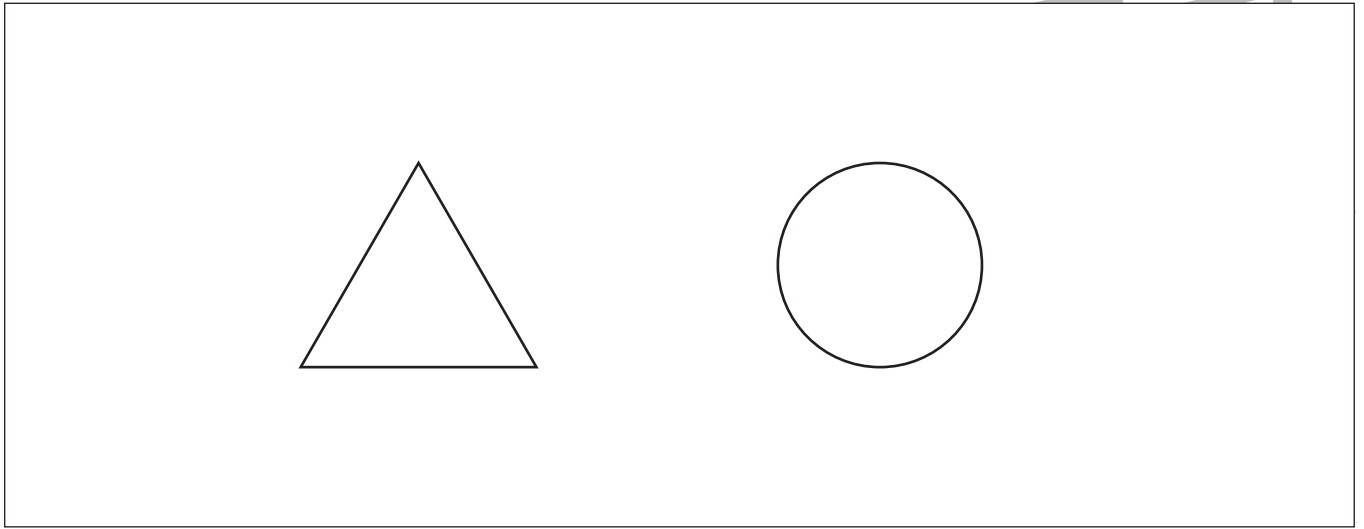





- ① 三角を赤色のクーピー、丸を青のクーピーで塗ります。
- ② 三つ並んだ形のうち、三角を黄色、六角形を赤色のクーピーで塗ります。
- ③ 五つの形が並んでいます。右から二番目と右から五番目を緑のクーピーで塗ります。

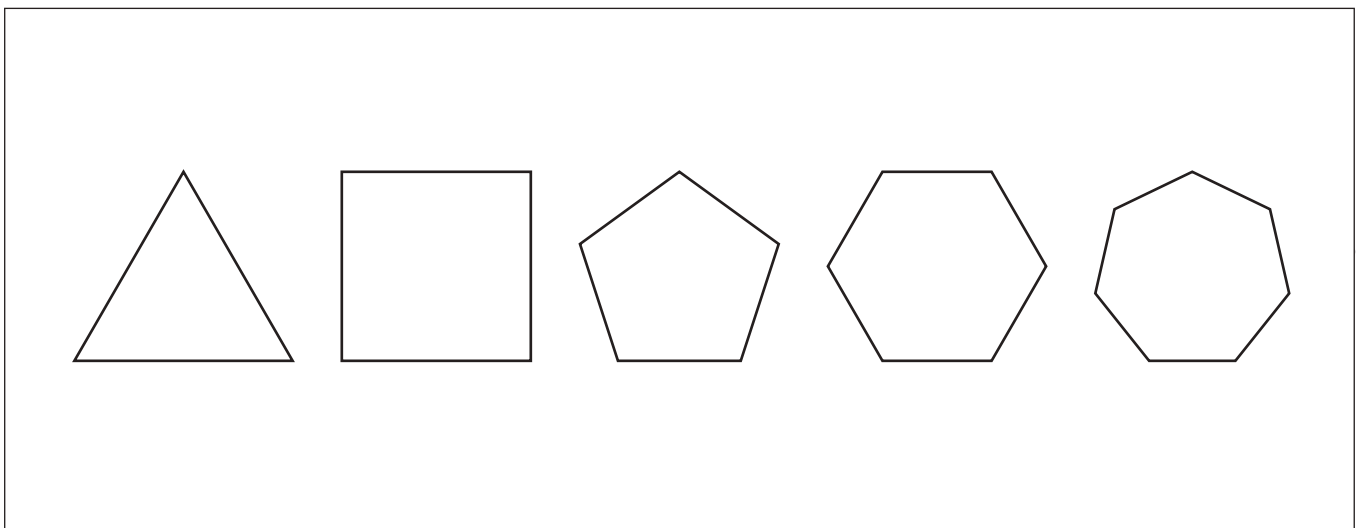
①



②



③



※1. このプリントは、しながわ・目黒こどもスクールのウェブサイトからダウンロードができます。無断複写・引用はご遠慮ください。

※2. このプリントを活用したオンライン授業のスケジュールは、しながわ・目黒こどもスクールのウェブサイトでご確認ください。

















おうちで、やろう。年中児版

Study at home. 小学校受験の家庭学習教材

言語：音の数1

それぞれの名前の音の数だけ下の○をなぞります。

※1. このプリントは、しながわ・目黒こどもスクールのウェブサイトからダウンロードできます。無断複写・引用はご遠慮ください。

※2. このプリントを活用したオンライン授業のスケジュールは、しながわ・目黒こどもスクールのウェブサイトでご確認ください。

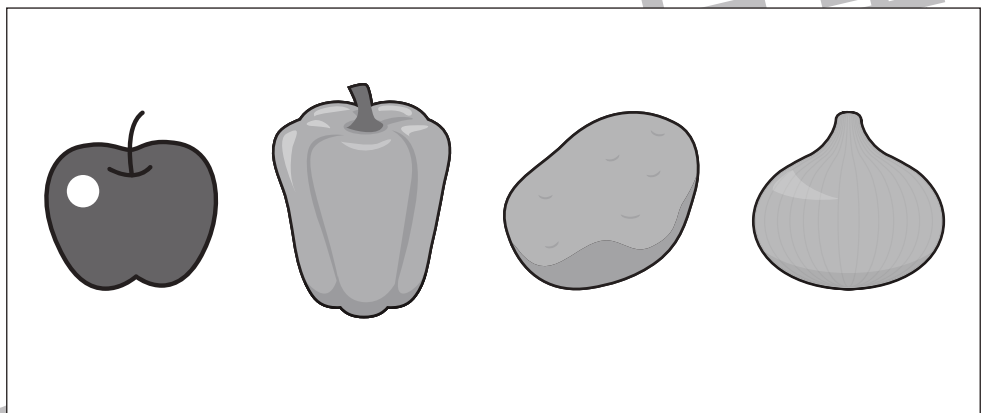

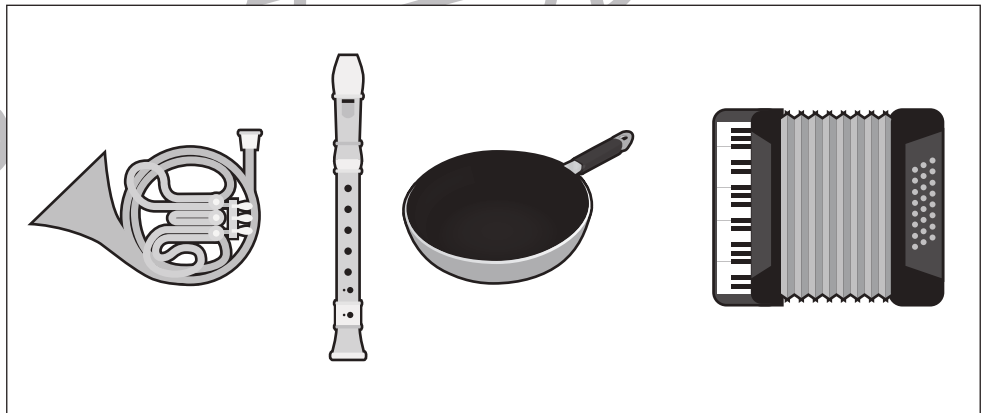






おうちで、やろう。 年中児版

Study at home. 小学校受験の家庭学習教材

常識：仲間はずれ1

左の四角の中の絵と仲間でないものを、右の四角の中から見つけて○をつけましょう。



※1. このプリントは、しながわ・目黒こどもスクールのウェブサイトからダウンロードができます。無断複写・引用はご遠慮ください。

※2. このプリントを活用したオンライン授業のスケジュールは、しながわ・目黒こどもスクールのウェブサイトでご確認ください。

















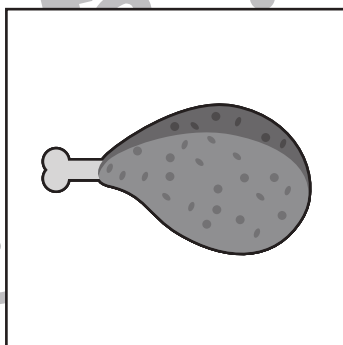
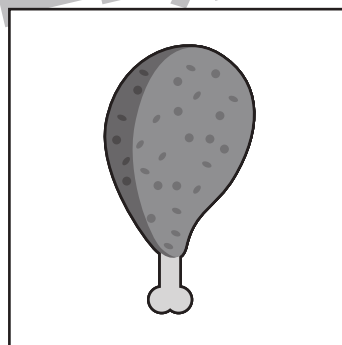


おうちで、やろう。 年中児版

Study at home. 小学校受験の家庭学習教材

図形：回転 1

左の四角の絵が矢印の方向に一度倒れた時、どのように見えますか。あてはまるものに○をつけます。

※1. このプリントは、しながわ・目黒こどもスクールのウェブサイトからダウンロードができます。無断複写・引用はご遠慮ください。
 ※2. このプリントを活用したオンライン授業のスケジュールは、しながわ・目黒こどもスクールのウェブサイトでご確認ください。



おうちで、やろう。 年中児版

Study at home. 小学校受験の家庭学習教材

図形：回転 2

左の四角の絵が矢印の方向に一度倒れた時、どのように見えますか。あてはまるものに○をつけます。

Row 1: A square containing an upright triangle. An arrow points to the right. To its right are three squares showing the triangle rotated 180 degrees, 90 degrees clockwise, and 90 degrees counter-clockwise.

Row 2: A square containing a regular pentagon. An arrow points to the right. To its right are three squares showing the pentagon rotated 180 degrees, 90 degrees clockwise, and 90 degrees counter-clockwise.

Row 3: A square containing a solid black arrow pointing right. An arrow points to the right. To its right are three squares containing solid black arrows pointing down, up, and left.

Row 4: A square containing a solid black heart. An arrow points to the right. To its right are three squares showing the heart rotated 180 degrees, 90 degrees clockwise, and 90 degrees counter-clockwise.

※1. このプリントは、しながわ・目黒こどもスクールのウェブサイトでダウンロードができます。無断複写・引用はご遠慮ください。
 ※2. このプリントを活用したオンライン授業のスケジュールは、しながわ・目黒こどもスクールのウェブサイトでご確認ください。

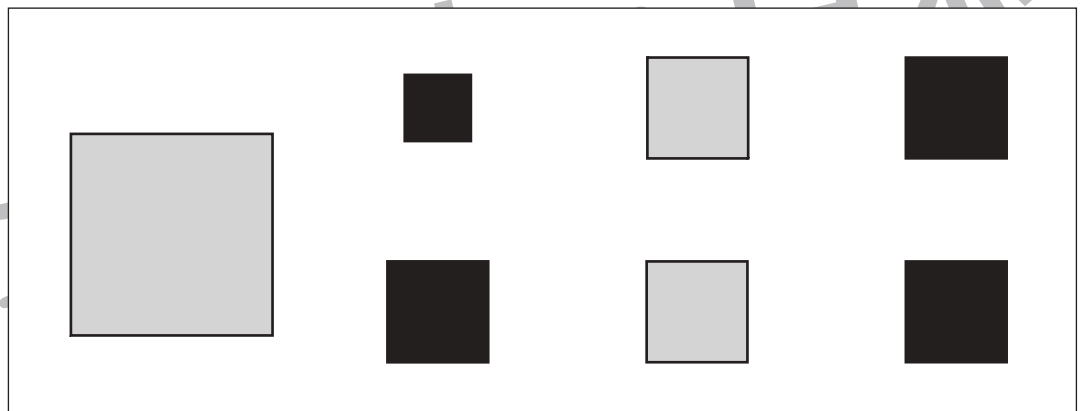

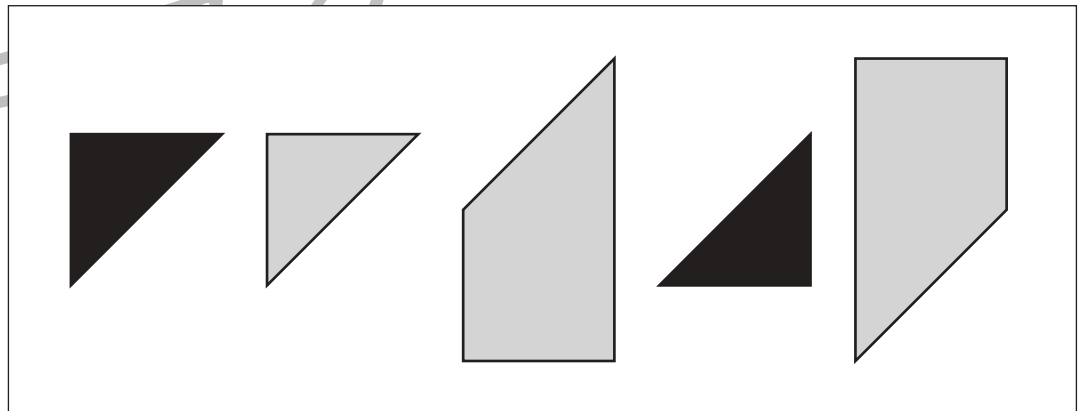

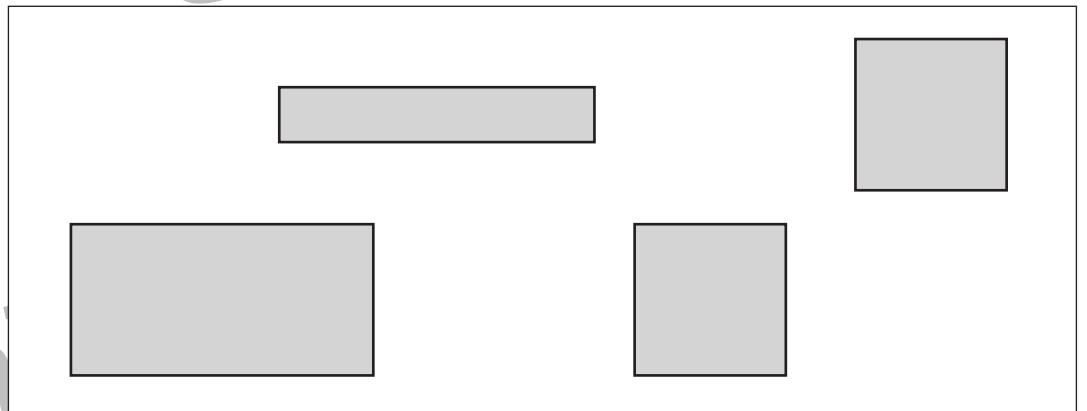

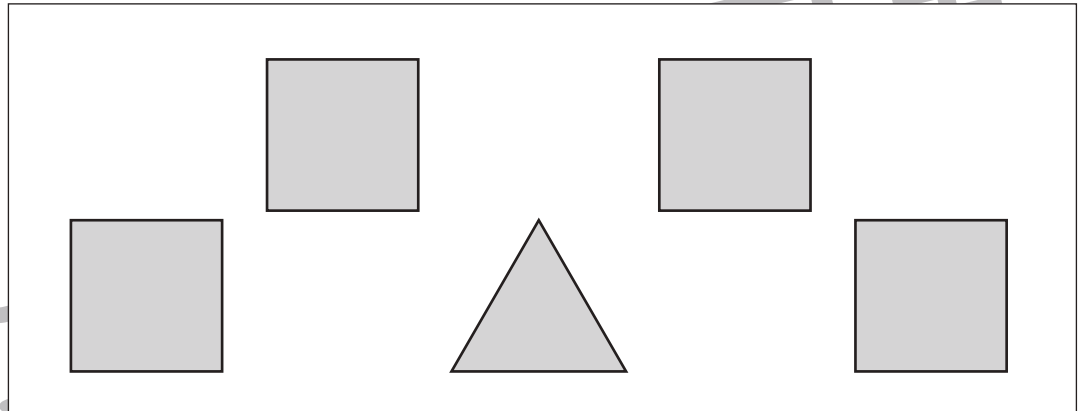



おうちで、よろう。 年中児版

Study at home. 小学校受験の家庭学習教材

図形：構成 1

左のお手本を作るときに使わない形を右の四角の中から見つけて○をつけます。

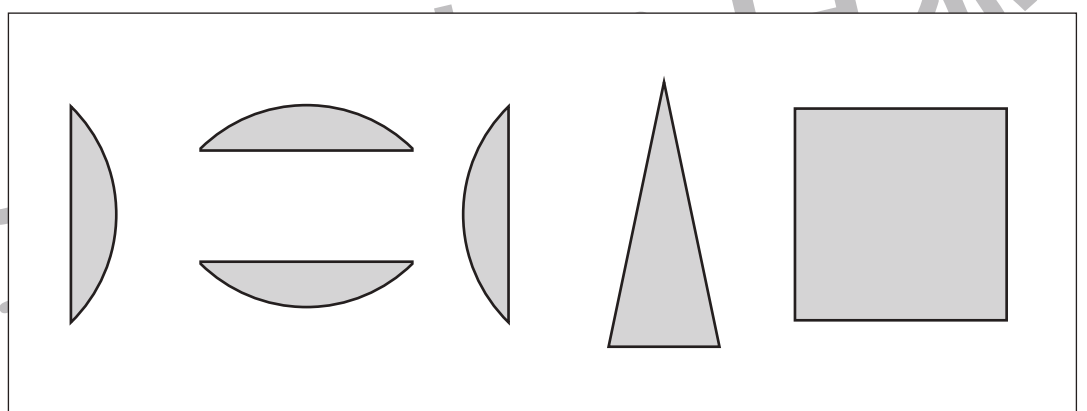
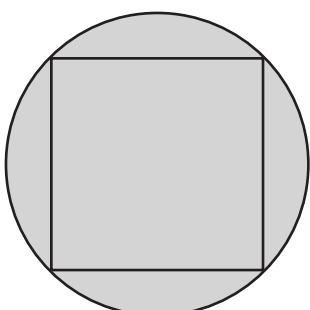
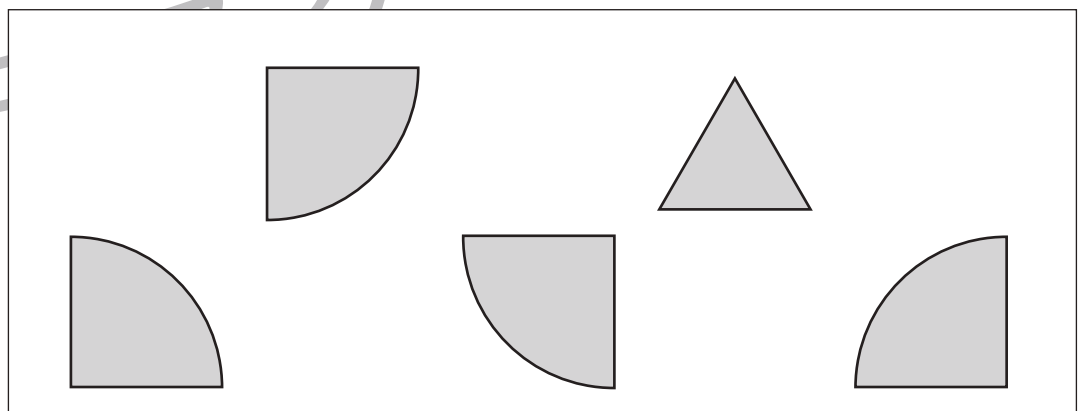
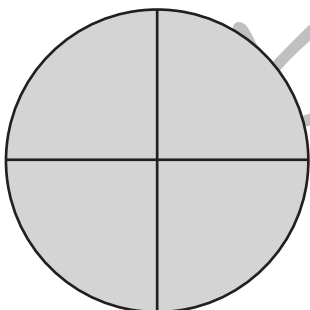
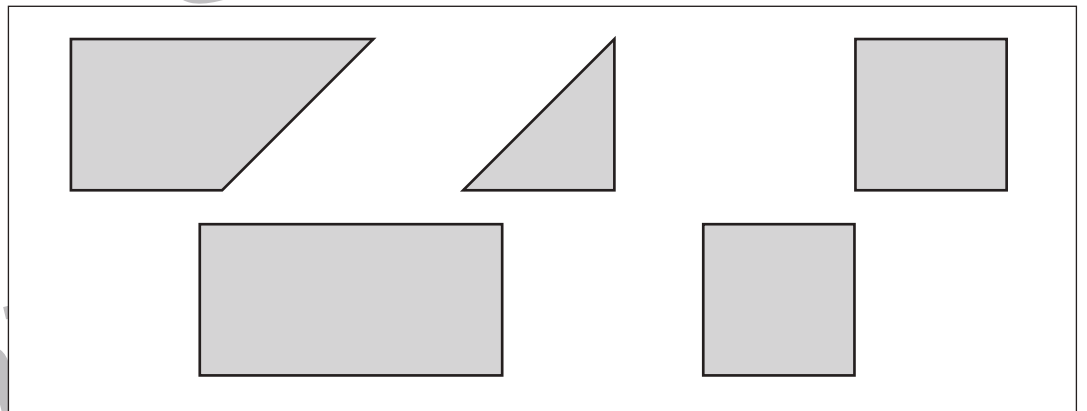
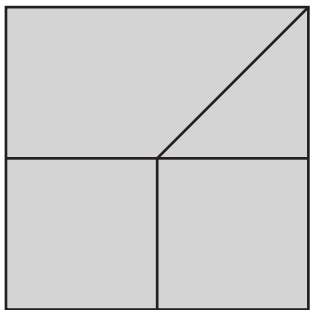




※1. このプリントは、しながわ・目黒こどもスクールのウェブサイトからダウンロードできます。無断複写・引用はご遠慮ください。
※2. このプリントを活用したオンライン授業のスケジュールは、しながわ・目黒こどもスクールのウェブサイトでご確認ください。





左のお手本を作るときに使わない形を右の四角の中から見つけて○をつけます。



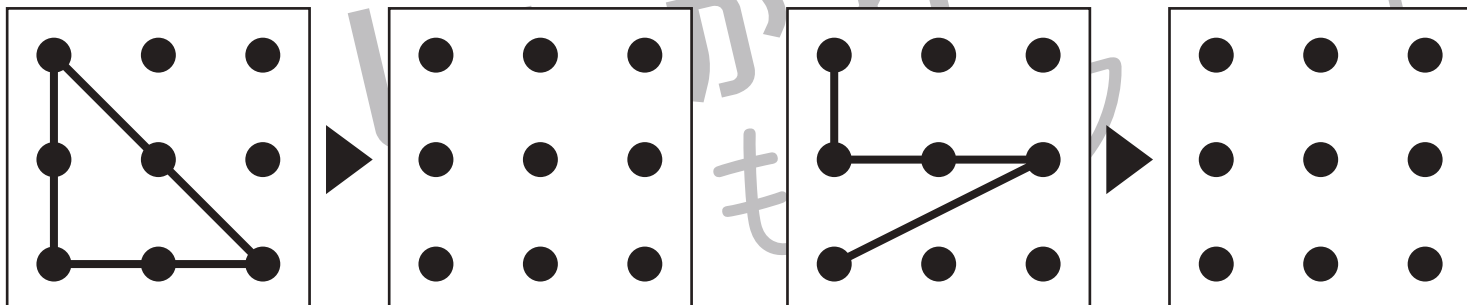

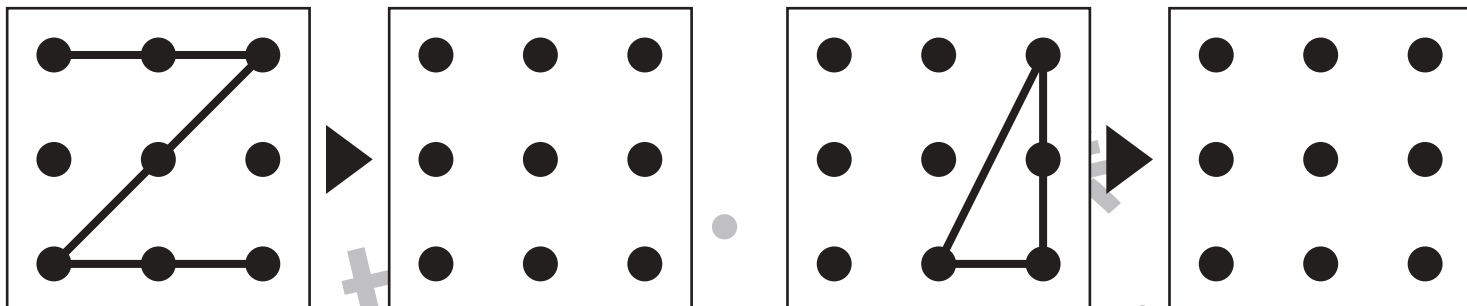
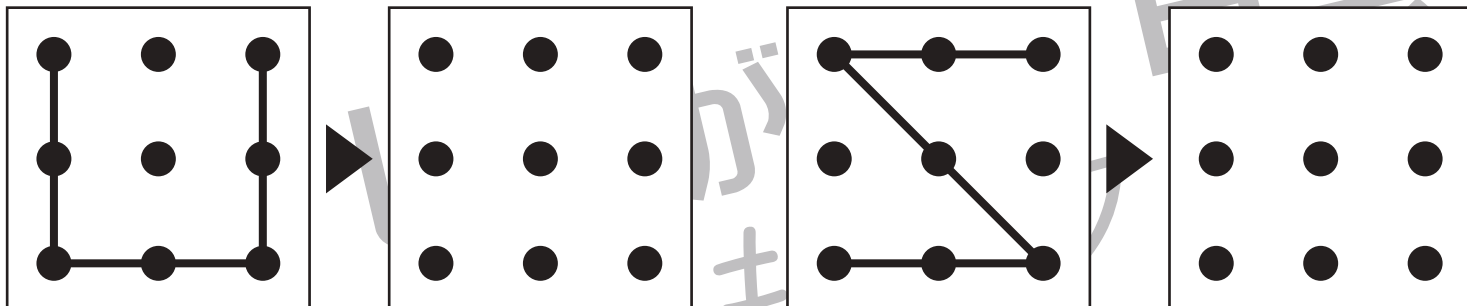
※1. このプリントは、しながわ・目黒こどもスクールのウェブサイトからダウンロードできます。無断複写・引用はご遠慮ください。

※2. このプリントを活用したオンライン授業のスケジュールは、しながわ・目黒こどもスクールのウェブサイトでご確認ください。





左のお手本と同じになるように右の四角に線をかきます。 ※この問題に解答はありません



※1. このプリントは、しながわ・目黒こどもスクールのウェブサイトでダウンロードができます。無断複写・引用はご遠慮ください。
 ※2. このプリントを活用したオンライン授業のスケジュールは、しながわ・目黒こどもスクールのウェブサイトでご確認ください。