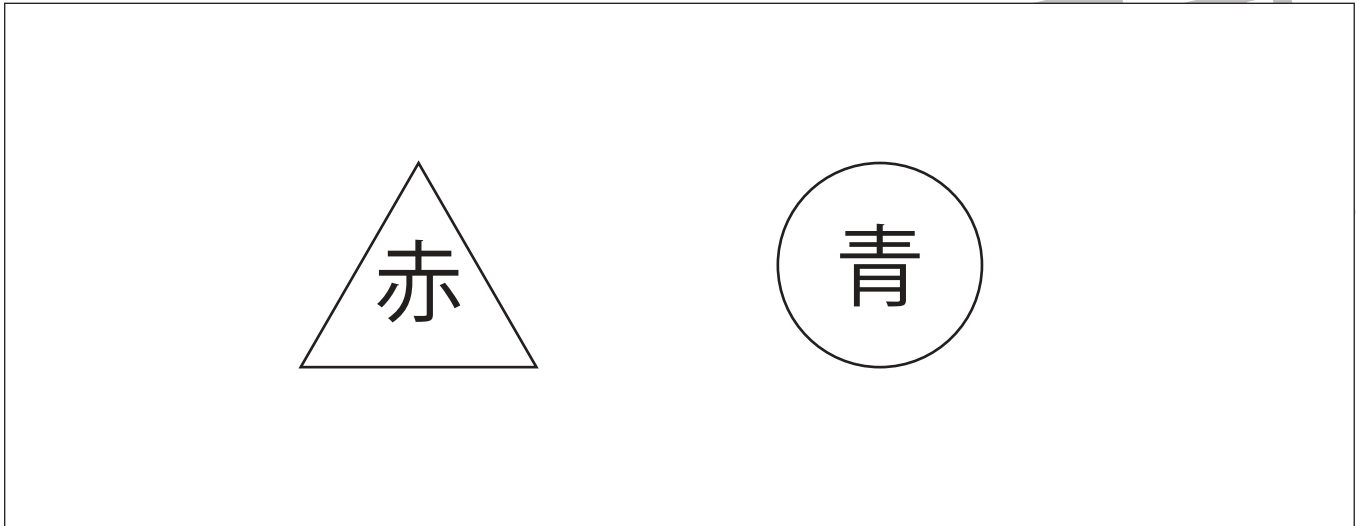





- ① 三角を赤色のクーピー、丸を青のクーピーで塗ります。
- ② 三つ並んだ形のうち、三角を黄色、六角形を赤色のクーピーで塗ります。
- ③ 五つの形が並んでいます。右から二番目と右から五番目を緑のクーピーで塗ります。

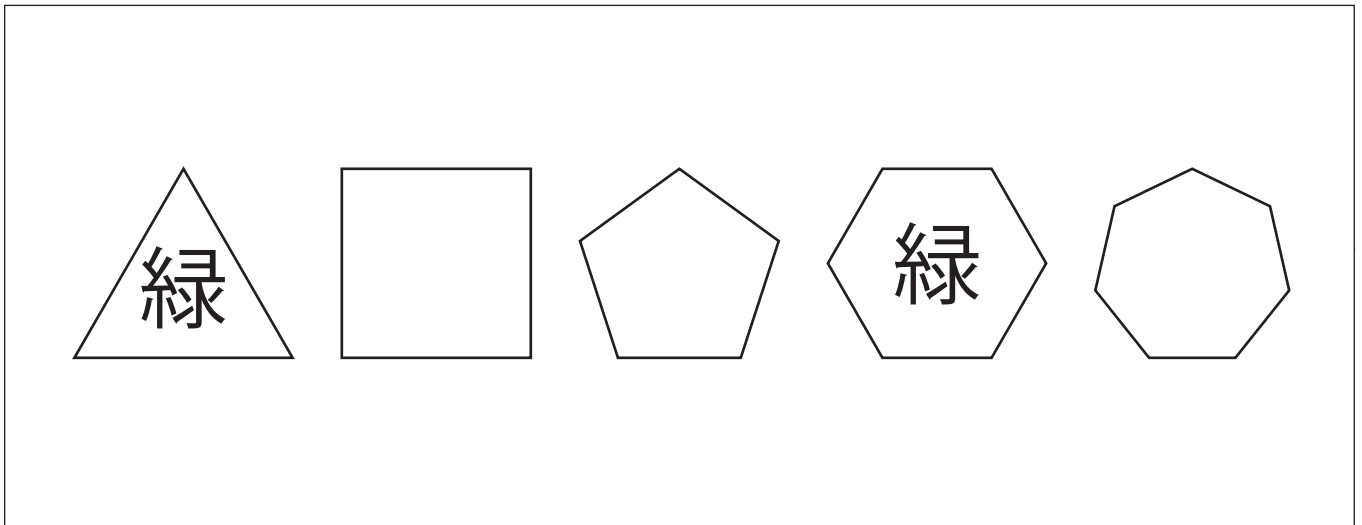
①



②



③



※1. このプリントは、しながわ・目黒こどもスクールのウェブサイトからダウンロードができます。無断複写・引用はご遠慮ください。

※2. このプリントを活用したオンライン授業のスケジュールは、しながわ・目黒こどもスクールのウェブサイトでご確認ください。




おうちで、やろう。 年中児版

Study at home. 小学校受験の家庭学習教材


言語：音の数1

それぞれの名前の音の数だけ下の○をなぞります。




○ ○ ○

○ ○ ○




○ ○ ○

○ ○ ○




○ ○ ○

○ ○ ○




○ ○ ○

○ ○ ○



○ ○ ○

○ ○ ○



○ ○ ○

○ ○ ○

※1. このプリントは、しながわ・目黒こどもスクールのウェブサイトからダウンロードできます。無断複写・引用はご遠慮ください。

※2. このプリントを活用したオンライン授業のスケジュールは、しながわ・目黒こどもスクールのウェブサイトでご確認ください。

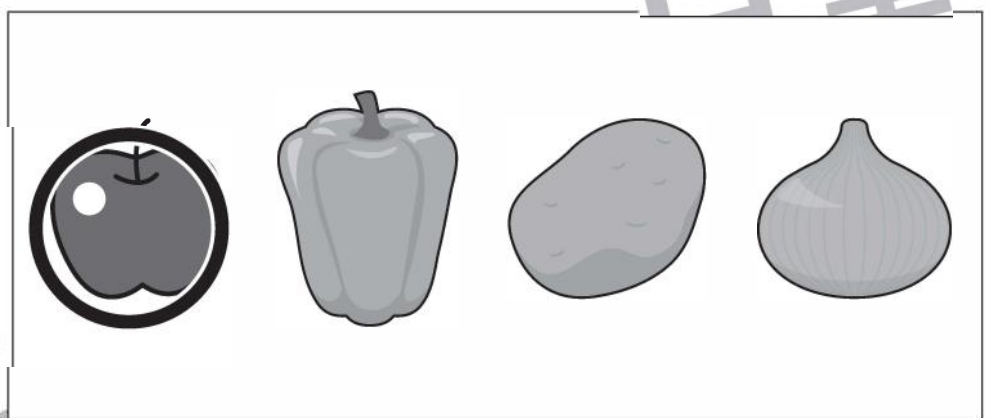
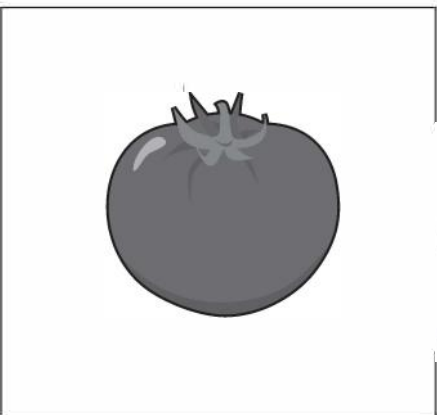







おうちで、やろう。 年中児版

Study at home. 小学校受験の家庭学習教材

常識：仲間はずれ1

左の四角の中の絵と仲間でないものを、右の四角の中から見つけて○をつけましょう。



※1. このプリントは、しながわ・目黒こどもスクールのウェブサイトでダウンロードができます。無断複写・引用はご遠慮ください。

※2. このプリントを活用したオンライン授業のスケジュールは、しながわ・目黒こどもスクールのウェブサイトでご確認ください。


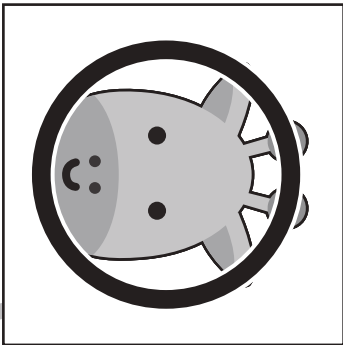












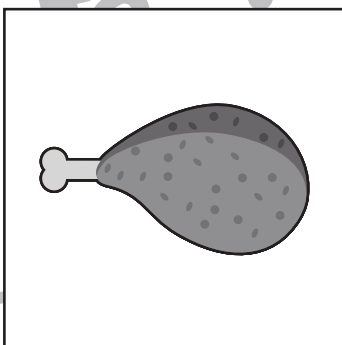
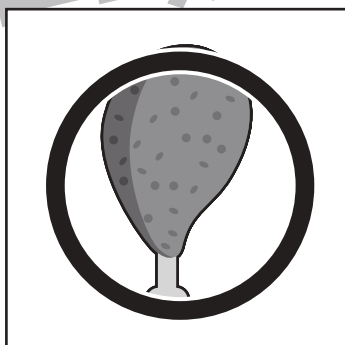


おうちで、やろう。 年中児版

Study at home. 小学校受験の家庭学習教材

図形：回転 1

左の四角の絵が矢印の方向に一度倒れた時、どのように見えますか。あてはまるものに○をつけます。

※1. このプリントは、しながわ・目黒こどもスクールのウェブサイトからダウンロードができます。無断複写・引用はご遠慮ください。
 ※2. このプリントを活用したオンライン授業のスケジュールは、しながわ・目黒こどもスクールのウェブサイトでご確認ください。



おうちで、やろう。 年中児版

Study at home. 小学校受験の家庭学習教材

図形：回転 2

左の四角の絵が矢印の方向に一度倒れた時、どのように見えますか。あてはまるものに○をつけます。

※1. このプリントは、しながわ・目黒こどもスクールのウェブサイトからダウンロードができます。無断複写・引用はご遠慮ください。
 ※2. このプリントを活用したオンライン授業のスケジュールは、しながわ・目黒こどもスクールのウェブサイトでご確認ください。

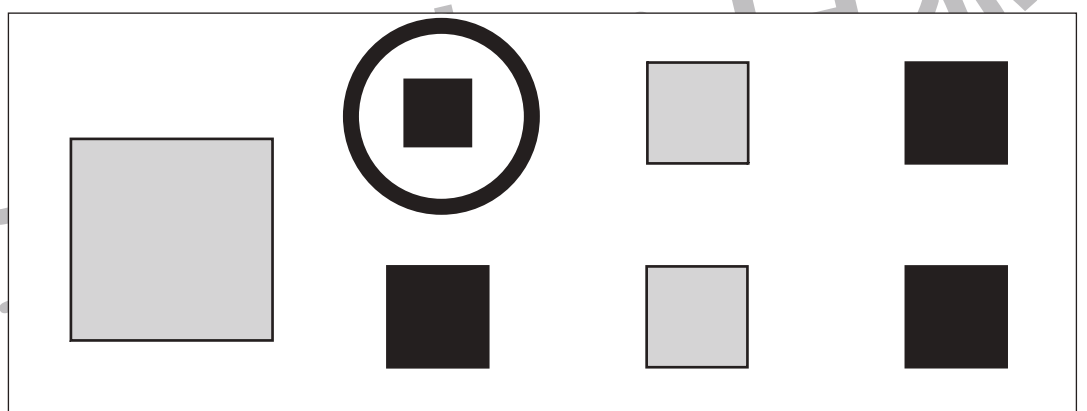

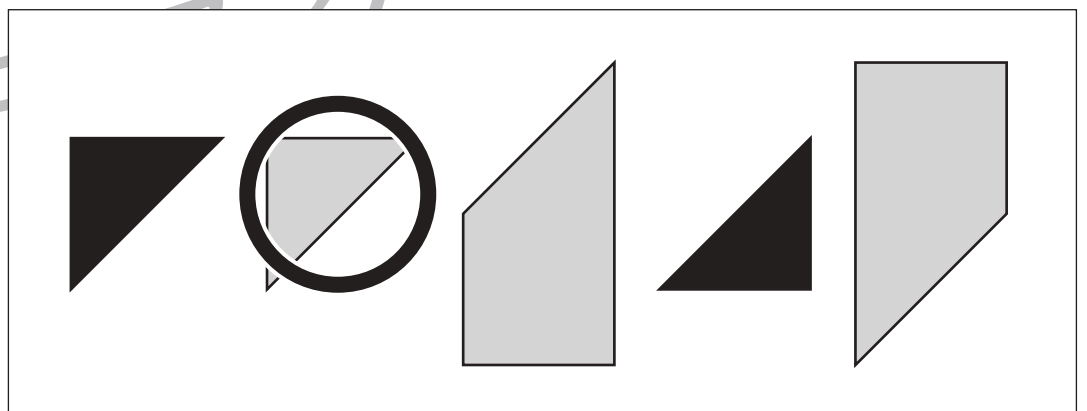

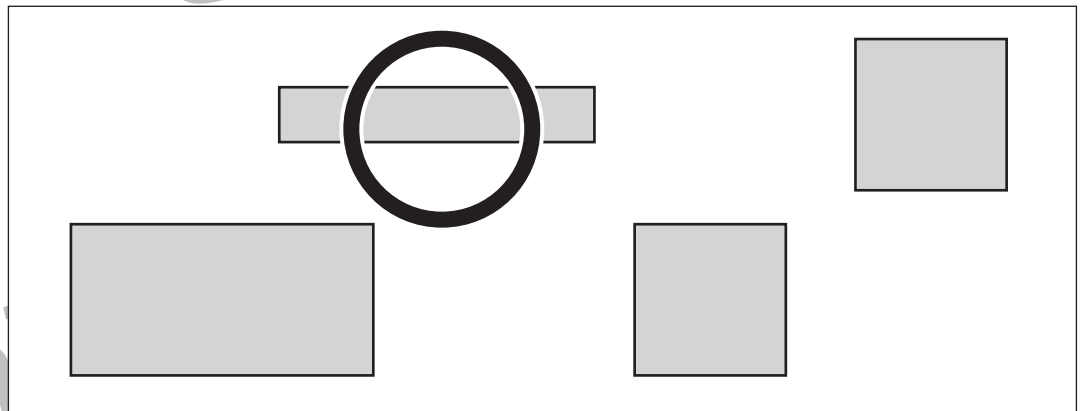

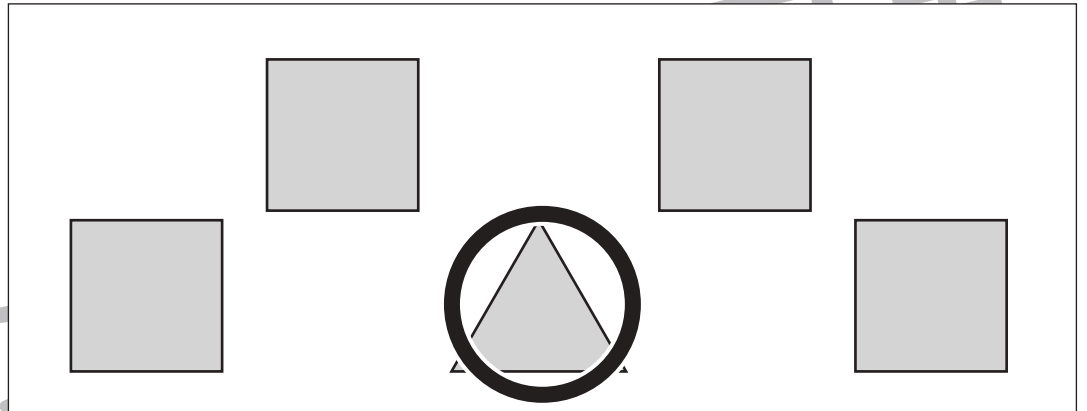
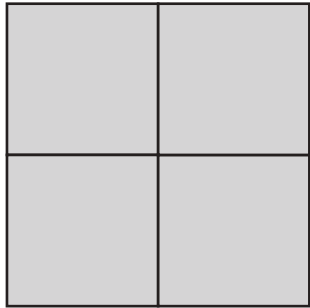


おうちで、よろう。 年中児版

Study at home. 小学校受験の家庭学習教材

図形：構成 1

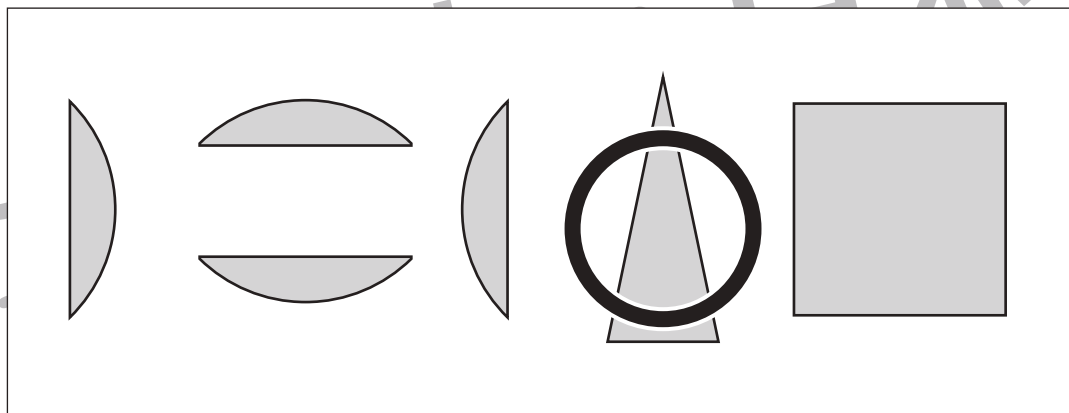
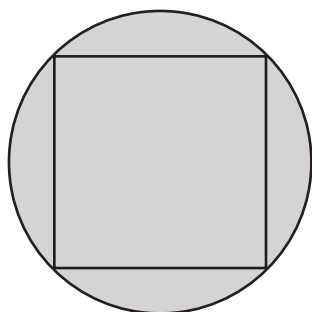
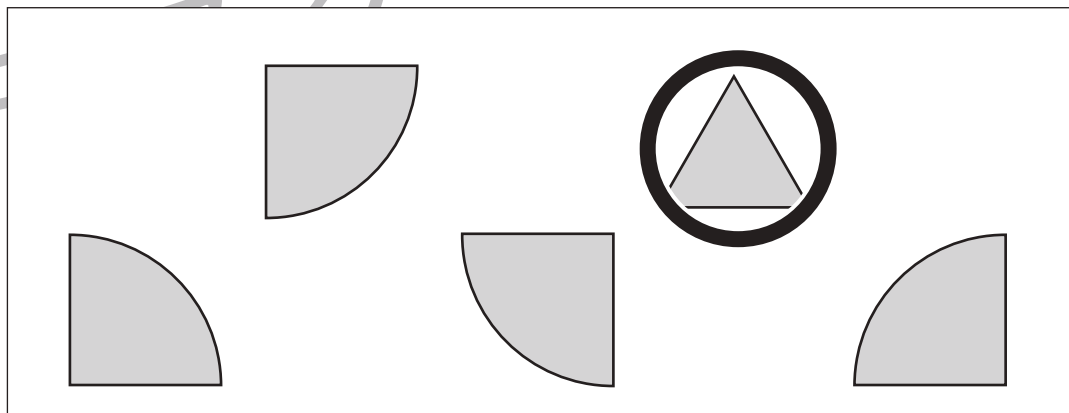
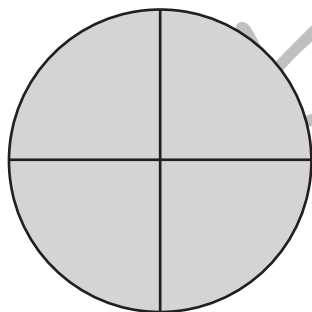
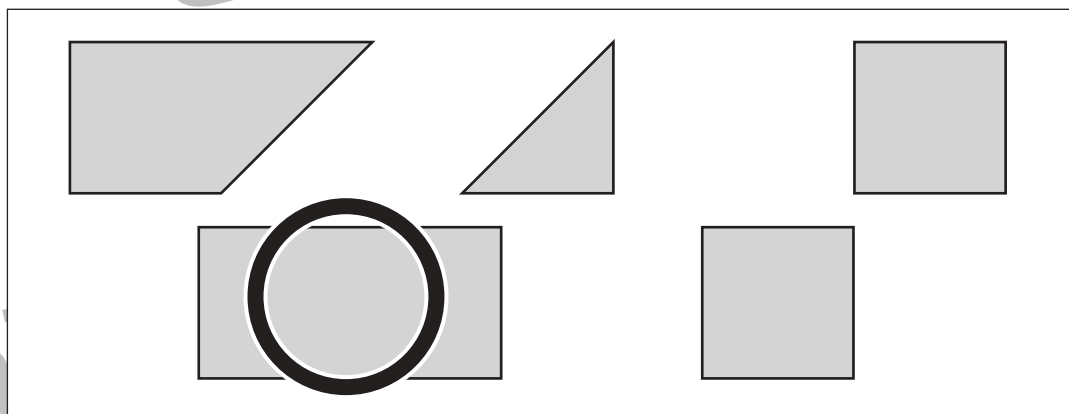
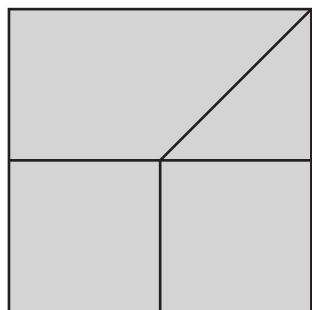


左のお手本を作るときに使わない形を右の四角の中から見つけて○をつけます。



※1. このプリントは、しながわ・目黒こどもスクールのウェブサイトでダウンロードができます。無断複写・引用はご遠慮ください。
※2. このプリントを活用したオンライン授業のスケジュールは、しながわ・目黒こどもスクールのウェブサイトでご確認ください。



左のお手本を作るときに使わない形を右の四角の中から見つけて○をつけます。



※1. このプリントは、しながわ・目黒こどもスクールのウェブサイトでダウンロードができます。無断複写・引用はご遠慮ください。

※2. このプリントを活用したオンライン授業のスケジュールは、しながわ・目黒こどもスクールのウェブサイトでご確認ください。

