


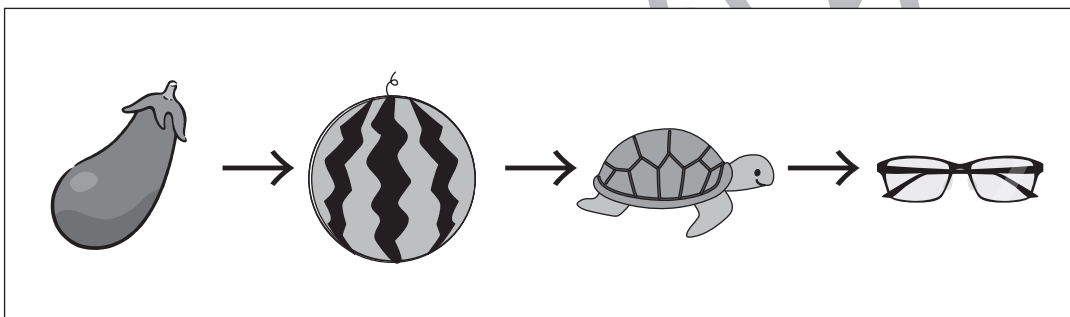

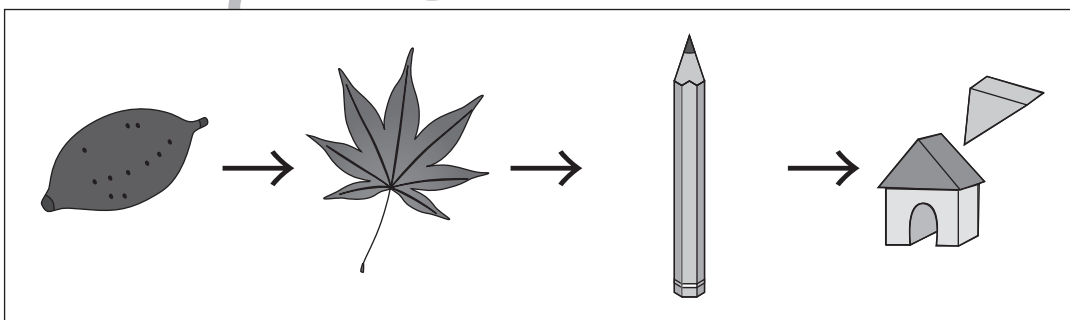


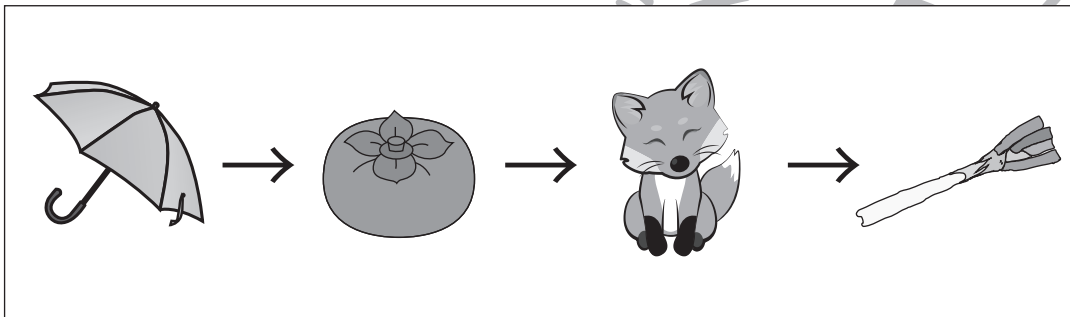




# おうちで、やろう。

Study at home. 小学校受験の家庭学習教材

## 言語：しりとり9

左から順番にしりとりをします。最後までしりとりでつながるときは○、つながらないときは×を一番右の四角の中にかきます。



※1. このプリントは、しながわ・目黒こどもスクールのウェブサイトからダウンロードできます。無断複写・引用はご遠慮ください。  
※2. このプリントを活用したオンライン授業のスケジュールは、しながわ・目黒こどもスクールのウェブサイトでご確認ください。





# おうちで、やろう。

Study at home. 小学校受験の家庭学習教材

巧緻性：運筆1

お話通りに数字を順番に結びます。

① 1～4まで順番に線で結びます。

② 4～7まで順番に線で結びます。

①



②



※1. このプリントは、しながわ・目黒こどもスクールのウェブサイトからダウンロードできます。無断複写・引用はご遠慮ください。

※2. このプリントを活用したオンライン授業のスケジュールは、しながわ・目黒こどもスクールのウェブサイトでご確認ください。



# おうちで、やろう。

Study at home. 小学校受験の家庭学習教材

巧緻性：運筆2

お話通りに数字を順番に結びます。

① 1～3まで順番に線で結びます。

② 2～5まで順番に線で結びます。

①

Exercise 1: A 3x3 grid of icons. The icons are: (1,1) mushroom, (1,2) cupcake, (1,3) mushroom; (2,1) cupcake, (2,2) mushroom, (2,3) cupcake; (3,1) mushroom, (3,2) cupcake, (3,3) mushroom. Numbers 4, 6, 3, 2, 1, 5 are placed in the grid.

②

Exercise 2: A 3x3 grid of icons. The icons are: (1,1) mushroom, (1,2) cupcake, (1,3) mushroom; (2,1) cupcake, (2,2) mushroom, (2,3) cupcake; (3,1) mushroom, (3,2) cupcake, (3,3) mushroom. Numbers 1, 4, 3, 2, 5, 6 are placed in the grid.

※1. このプリントは、しながわ・目黒こどもスクールのウェブサイトからダウンロードできます。無断複写・引用はご遠慮ください。

※2. このプリントを活用したオンライン授業のスケジュールは、しながわ・目黒こどもスクールのウェブサイトでご確認ください。

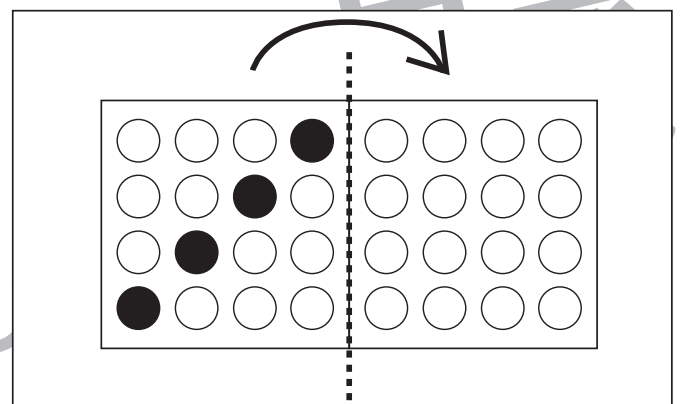
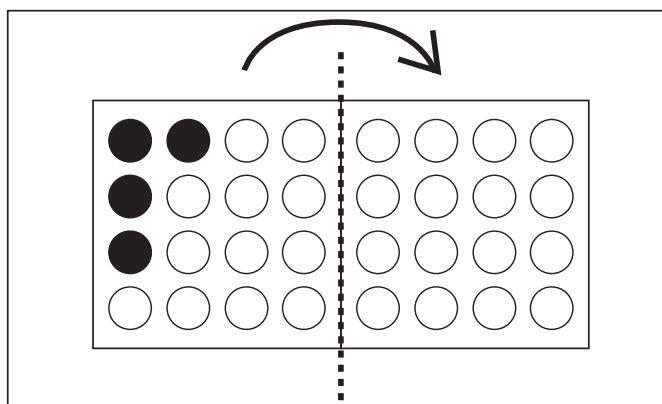
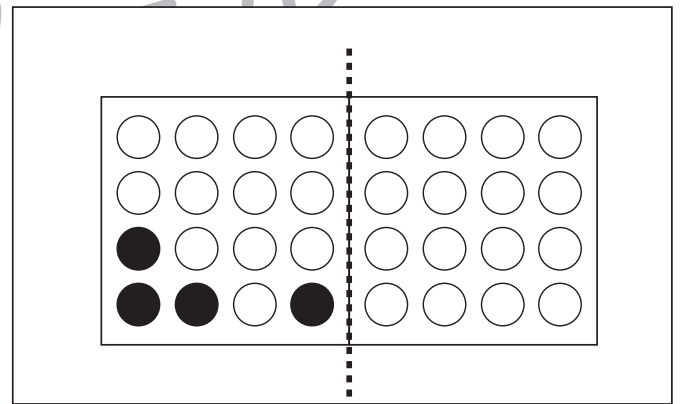
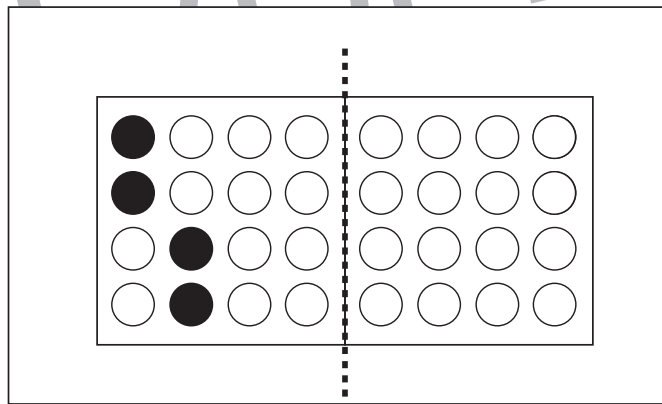
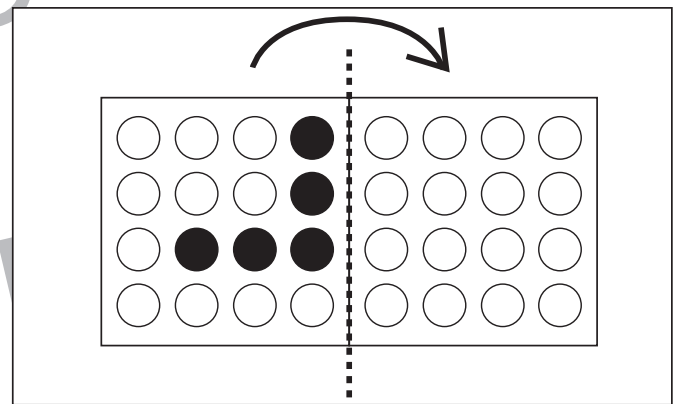
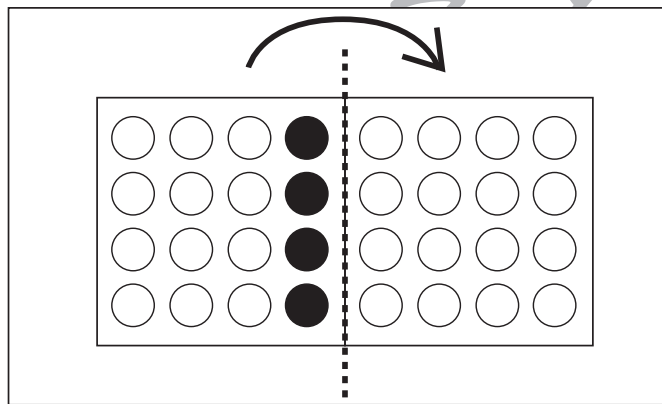
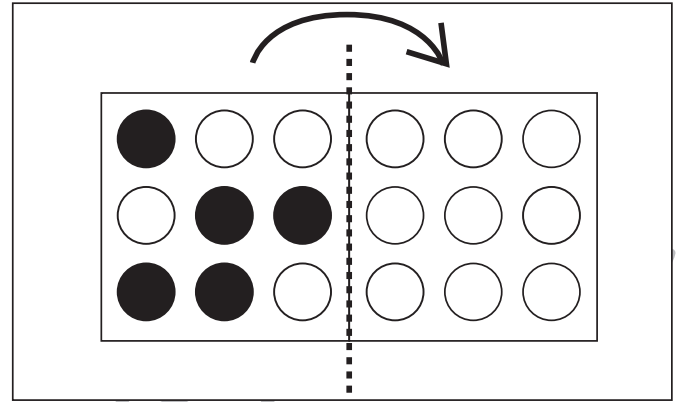
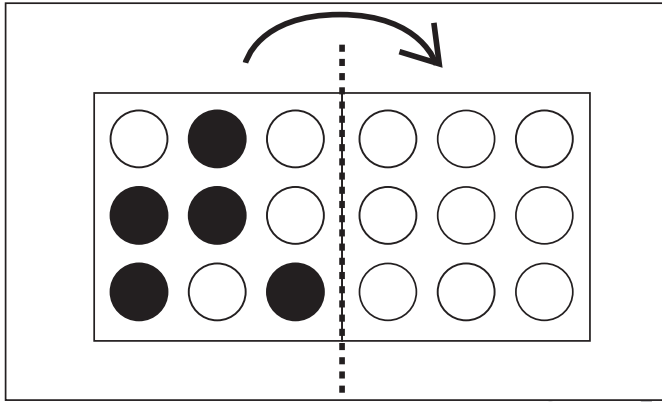


# おうちで、よろう。

Study at home. 小学校受験の家庭学習教材

## 図形：折り重ね 11

左の四角が右の四角に重なった時の見え方を考えて○を塗ります。



※1. このプリントは、しながわ・目黒こどもスクールのウェブサイトからダウンロードできます。無断複写・引用はご遠慮ください。

※2. このプリントを活用したオンライン授業のスケジュールは、しながわ・目黒こどもスクールのウェブサイトでご確認ください。

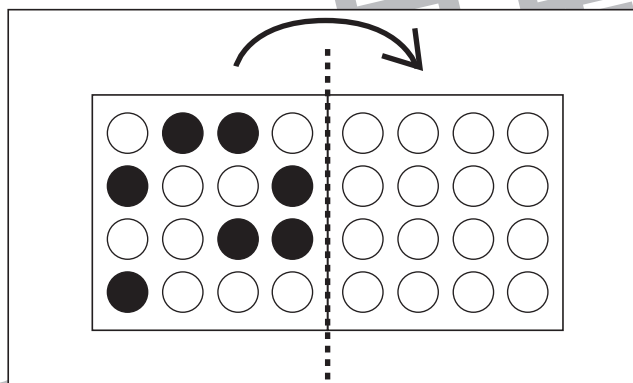
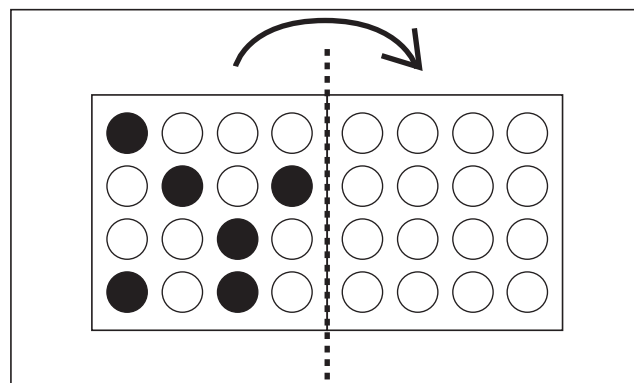
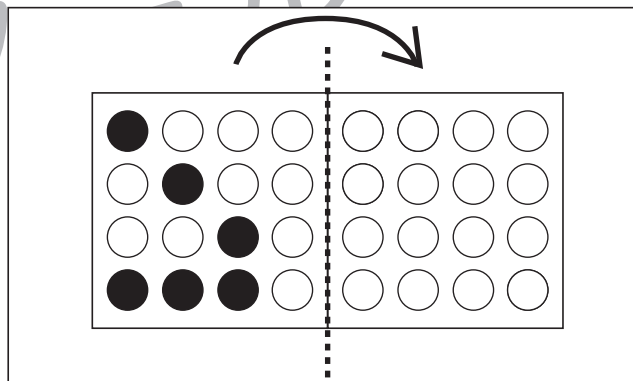
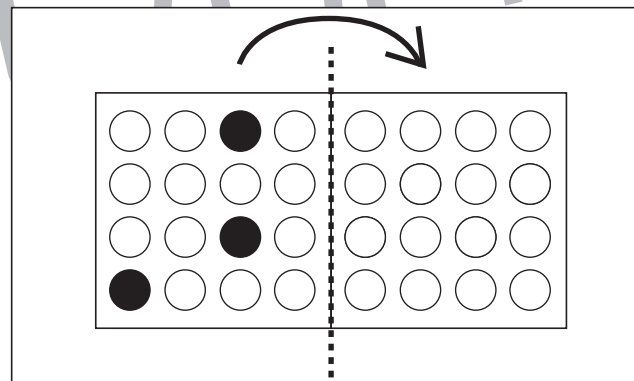
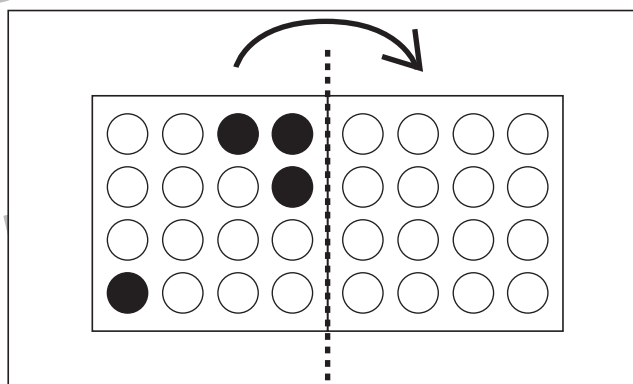
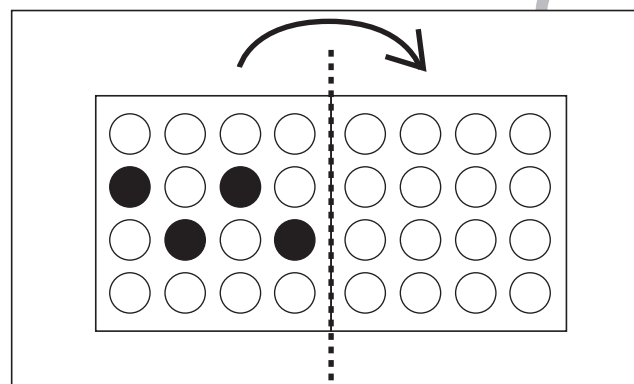
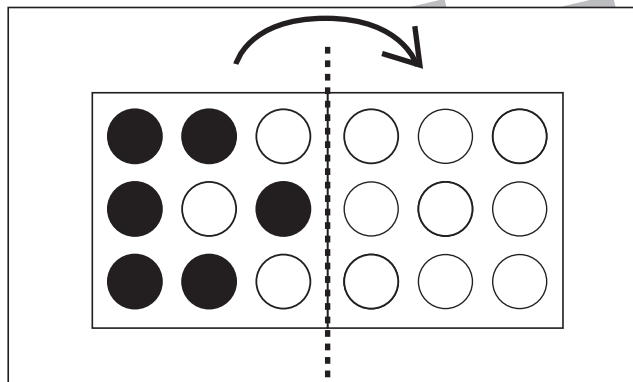
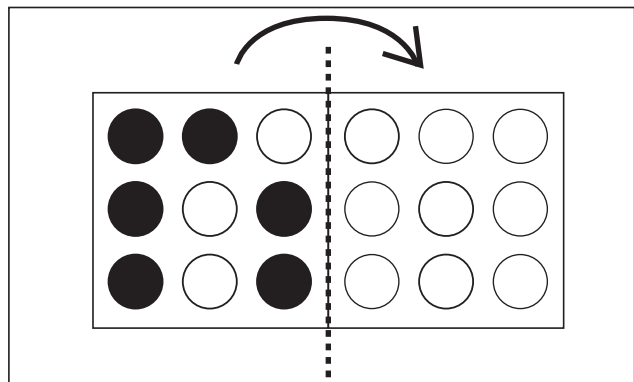


# おうちで、やろう。

Study at home. 小学校受験の家庭学習教材

## 図形：折り重ね 12

左の四角が右の四角に重なった時の見え方を考えて○を塗ります。



※1. このプリントは、しながわ・目黒こどもスクールのウェブサイトでダウンロードができます。無断複写・引用はご遠慮ください。  
※2. このプリントを活用したオンライン授業のスケジュールは、しながわ・目黒こどもスクールのウェブサイトでご確認ください。





# おうちで、やろう。

Study at home. 小学校受験の家庭学習教材

数量：計数7





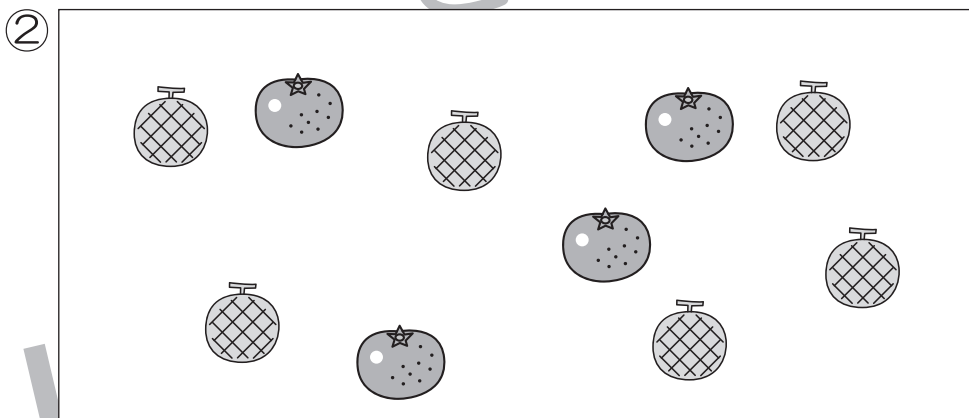

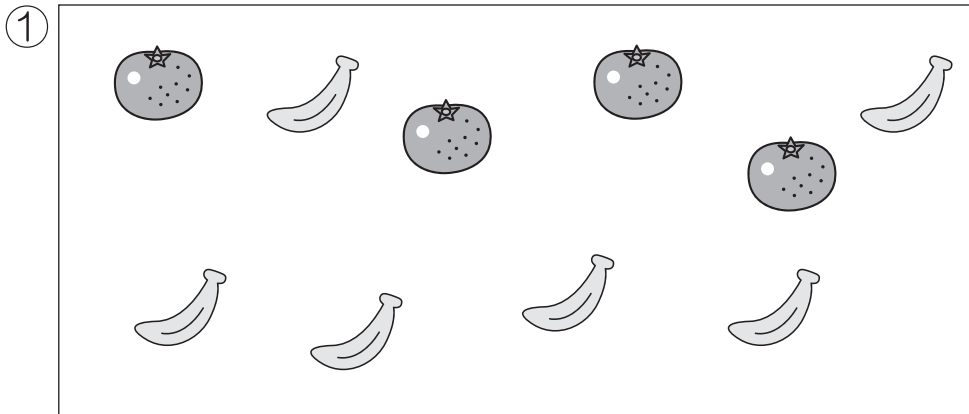
①～④のお話を聞いて、問題に答えます。

①ミカンだけを数えて、その数だけ右の四角に○をかきます。

②メロンだけを数えて、その数だけ右の四角に○をかきます。

③バナナだけを数えて、その数だけ右の四角に○をかきます。

④リンゴだけを数えて、その数だけ右の四角に○をかきます。



※1. このプリントは、しながわ・目黒こどもスクールのウェブサイトでダウンロードができます。無断複写・引用はご遠慮ください。

※2. このプリントを活用したオンライン授業のスケジュールは、しながわ・目黒こどもスクールのウェブサイトでご確認ください。



# おうちで、やろう。

Study at home. 小学校受験の家庭学習教材

数量：計数8

①～④のお話を聞いて、問題に答えます。

①バナナだけを数えて、その数だけ右の四角に○をかきます。

②リンゴだけを数えて、その数だけ右の四角に○をかきます。

③メロンだけを数えて、その数だけ右の四角に○をかきます。

④ミカンだけを数えて、その数だけ右の四角に○をかきます。

①

②

③

④

※1. このプリントは、しながわ・目黒こどもスクールのウェブサイトでダウンロードができます。無断複写・引用はご遠慮ください。

※2. このプリントを活用したオンライン授業のスケジュールは、しながわ・目黒こどもスクールのウェブサイトでご確認ください。



# おうちで、やろう。

Study at home. 小学校受験の家庭学習教材

## 図形：模写6

左のお手本と同じになるように右の丸に線をかきます。線をかくときは点と点をきれいに結びます。  
※この問題に解答はありません


※1. このプリントは、しながわ・目黒こどもスクールのウェブサイトでダウンロードができます。無断複写・引用はご遠慮ください。  
 ※2. このプリントを活用したオンライン授業のスケジュールは、しながわ・目黒こどもスクールのウェブサイトでご確認ください。





# おうちで、やろう。

Study at home. 小学校受験の家庭学習教材

## 図形：模写7

左のお手本と同じになるように右の丸に線をかき、色を塗ります。  
線をかくときは点と点をきれいに結び、塗るときは線からはみ出さないようにします。  
※この問題に解答はありません


※1. このプリントは、しながわ・目黒こどもスクールのウェブサイトでダウンロードができます。無断複写・引用はご遠慮ください。  
※2. このプリントを活用したオンライン授業のスケジュールは、しながわ・目黒こどもスクールのウェブサイトでご確認ください。



# おうちで、やろう。

Study at home. 小学校受験の家庭学習教材

運筆：なぞり3

点線をはみださないようにきれいなぞります。  
コピー、鉛筆、水性ペンなどを使い取り組みましょう。  
※この問題に解答はありません

