



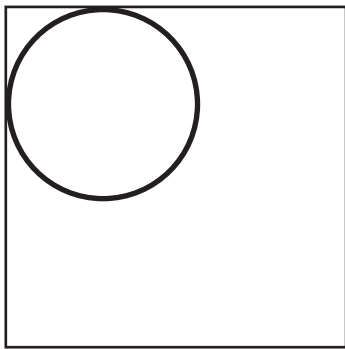
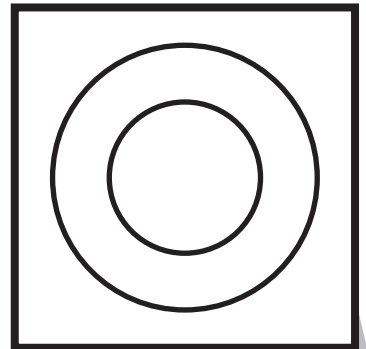
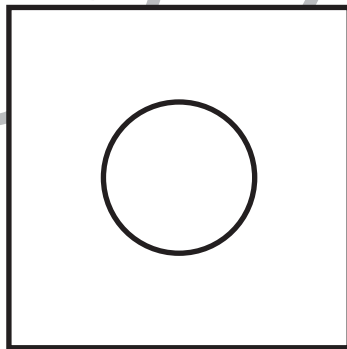
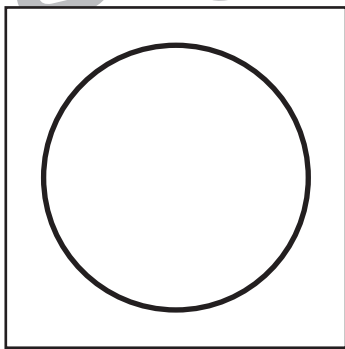
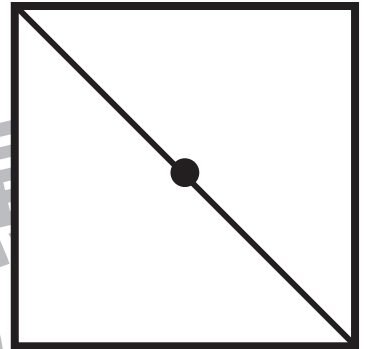


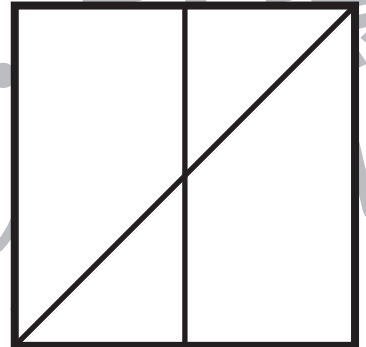
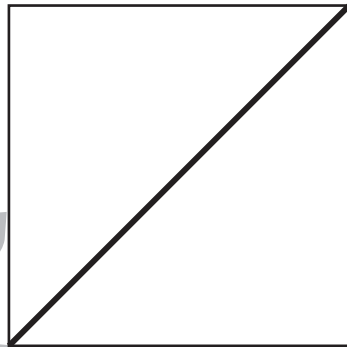



おうちで、よろう。 年中児版

Study at home. 小学校受験の家庭学習教材

図形：重ね5

左にある2枚の四角い透明の板をぴったり重ねたらどのように見えるかを考えて、太い四角の中にかきます。



※1. このプリントは、しながわ・目黒こどもスクールのウェブサイトからダウンロードができます。無断複写・引用はご遠慮ください。
※2. このプリントを活用したオンライン授業のスケジュールは、しながわ・目黒こどもスクールのウェブサイトでご確認ください。





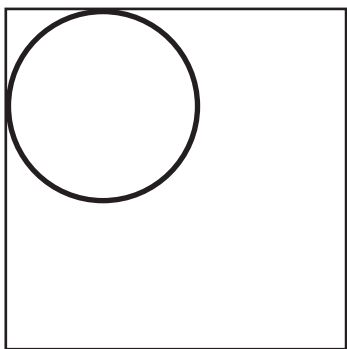
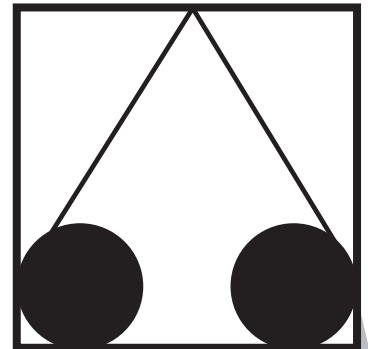

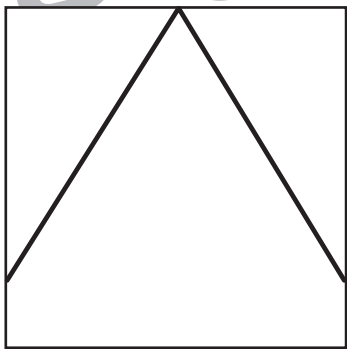

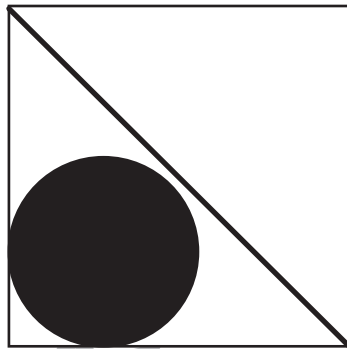

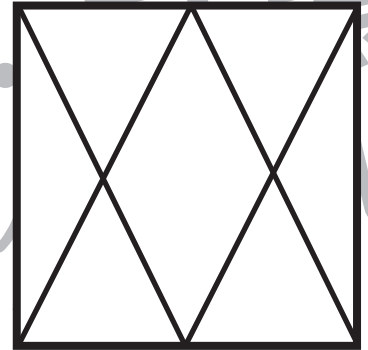
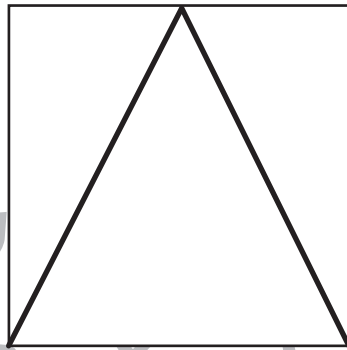
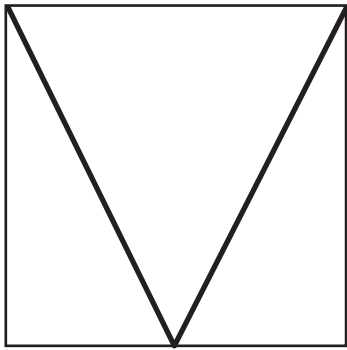


おうちで、やろう。 年中児版

Study at home. 小学校受験の家庭学習教材

図形：重ね6


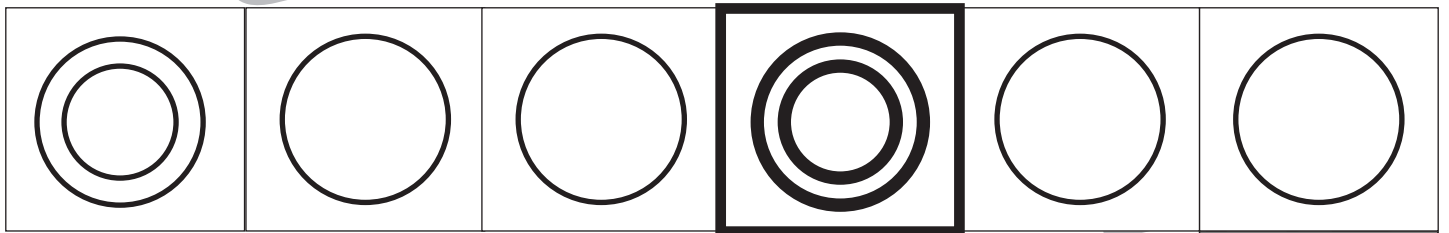

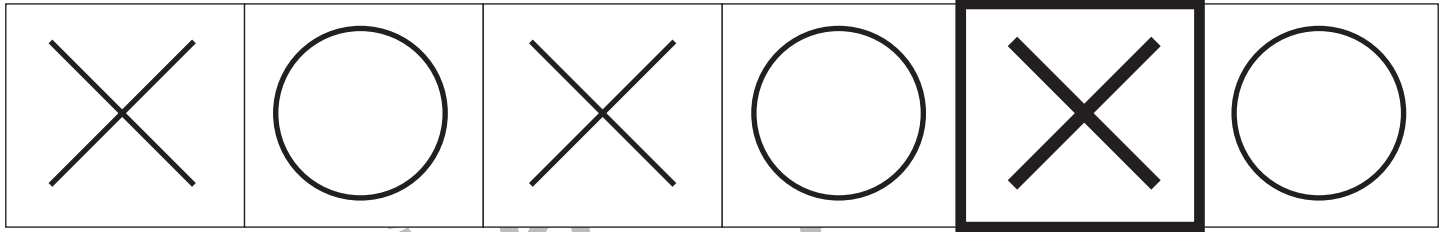
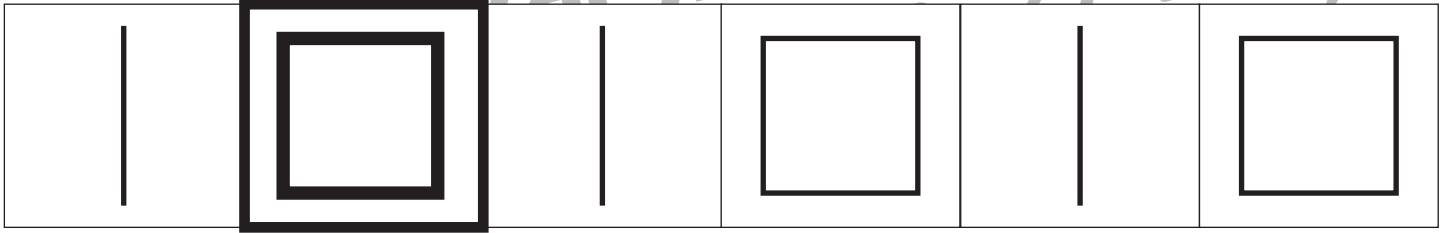
左にある2枚の四角い透明の板をぴったり重ねたらどのように見えるかを考えて、太い四角の中にかきます。



※1. このプリントは、しながわ・目黒こどもスクールのウェブサイトでダウンロードができます。無断複写・引用はご遠慮ください。
※2. このプリントを活用したオンライン授業のスケジュールは、しながわ・目黒こどもスクールのウェブサイトでご確認ください。



四角の中の記号は左から順番にある決まりに従って並んでいます。太い四角に入る形を考えてかきます。



※1. このプリントは、しながわ・目黒こどもスクールのウェブサイトでダウンロードができます。無断複写・引用はご遠慮ください。
 ※2. このプリントを活用したオンライン授業のスケジュールは、しながわ・目黒こどもスクールのウェブサイトでご確認ください。


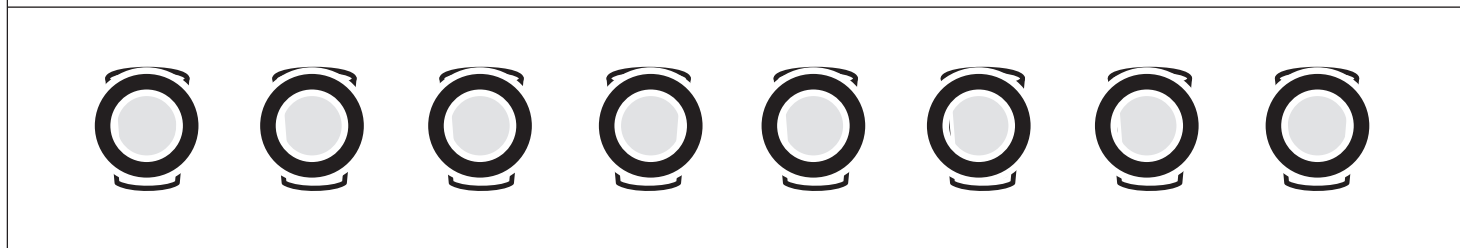






おうちで、やろう。 年中児版

Study at home. 小学校受験の家庭学習教材

数量：置き換え 12

太い四角の中はお約束です。イチゴ1つでジュースを2つ作ることができます。
このお約束のとき下の四角の中のイチゴでいくつジュースを作れるか考えて、その数だけコップの絵に○をつけます。



※1. このプリントは、しながわ・目黒こどもスクールのウェブサイトでダウンロードができます。無断複写・引用はご遠慮ください。

※2. このプリントを活用したオンライン授業のスケジュールは、しながわ・目黒こどもスクールのウェブサイトでご確認ください。









おうちで、やろう。 年中児版

Study at home. 小学校受験の家庭学習教材

数量：置き換え 13

太い四角の中はお約束です。イチゴ1つでジュースを2つ作ることができます。
このお約束のとき下の四角の中のイチゴでいくつジュースを作れるか考えて、その数だけコップの絵に○をつけます。



※1. このプリントは、しながわ・目黒こどもスクールのウェブサイトからダウンロードができます。無断複写・引用はご遠慮ください。

※2. このプリントを活用したオンライン授業のスケジュールは、しながわ・目黒こどもスクールのウェブサイトでご確認ください。

