



おうちで、やろう。

Study at home. 小学校受験の家庭学習教材

図形：移動 19

丸で囲んである点から上の四角の中の矢印の方向へ進み点と点を線で結びます。そして最後についた点を○で囲みます。
上の四角の矢印は左から順番に見ていきます。

→ ↓ ↓ → → ↓ ← ↓

↑ ← ↓ ↓ → → ↓ ←

↑ ↑ ← ← ↑ → → →

↓ ↓ ↓ ← ↑ → → ↓

※1. このプリントは、しながわ・目黒こどもスクールのウェブサイトダウンロードができます。無断複写・引用はご遠慮ください。
※2. このプリントを活用したオンライン授業のスケジュールは、しながわ・目黒こどもスクールのウェブサイトでご確認ください。



おうちで、やろう。

Study at home. 小学校受験の家庭学習教材

図形：移動 20

丸で囲んである点から上の四角の中の矢印の方向へ進み点と点を線で結びます。そして最後についた点を○で囲みます。
上の四角の矢印は左から順番に見ていきます。

→ ↓ ↓ ↓ → ↑ ↑

↑ ← ↓ ↓ → → ↓ ←

↑ → → ↓ → ↓ →

→ → ↓ ← ↑ ↑ →

※1. このプリントは、しながわ・目黒こどもスクールのウェブサイトでダウンロードができます。無断複写・引用はご遠慮ください。
 ※2. このプリントを活用したオンライン授業のスケジュールは、しながわ・目黒こどもスクールのウェブサイトでご確認ください。

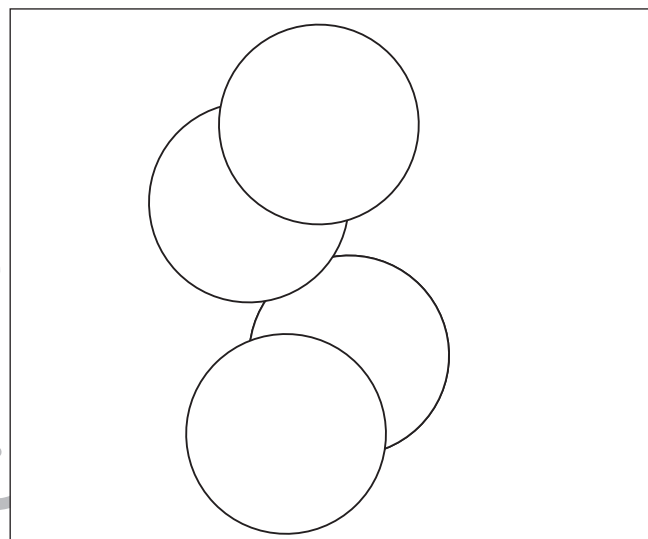
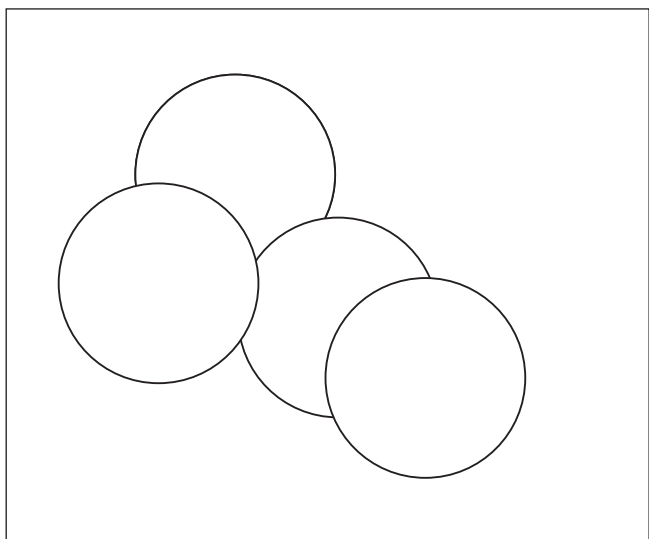
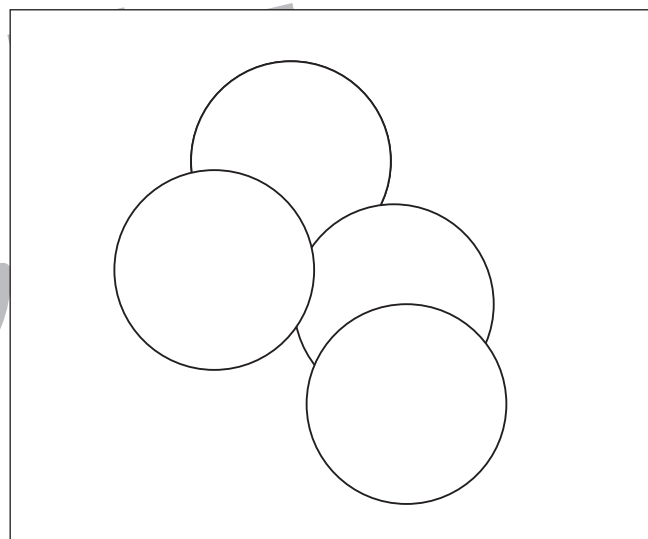


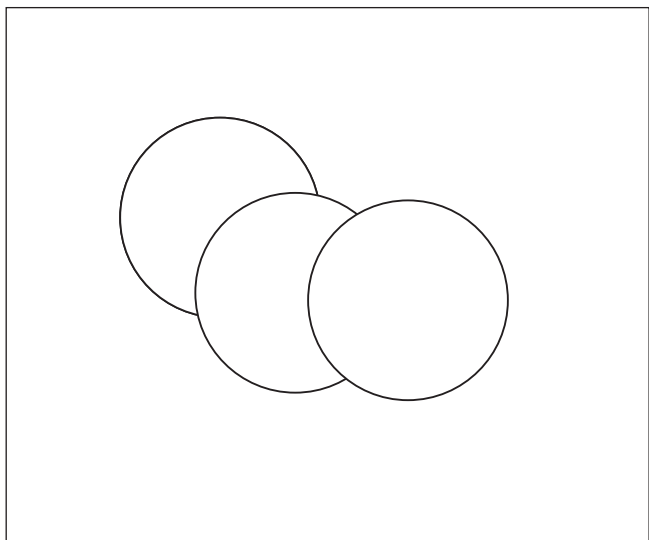


おうちで、やろう。

Study at home. 小学校受験の家庭学習教材

図形：重なり 12

四角の中には丸い紙が重なってあります一番下に重なっている紙を塗ります。



※1. このプリントは、しながわ・目黒こどもスクールのウェブサイトでダウンロードができます。無断複写・引用はご遠慮ください。
※2. このプリントを活用したオンライン授業のスケジュールは、しながわ・目黒こどもスクールのウェブサイトでご確認ください。



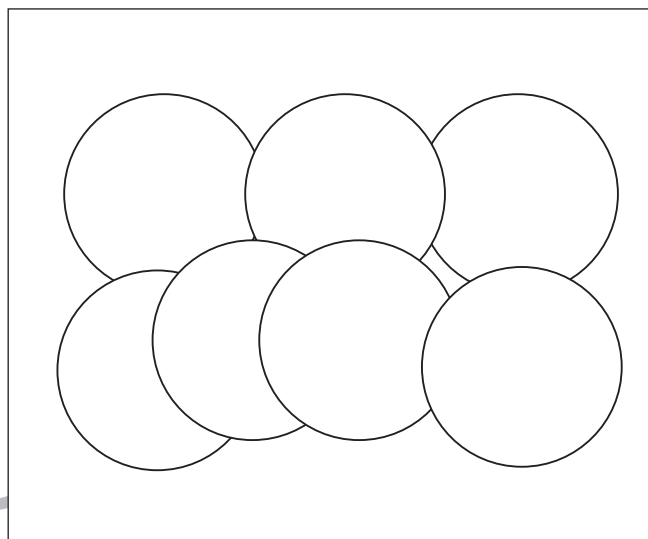

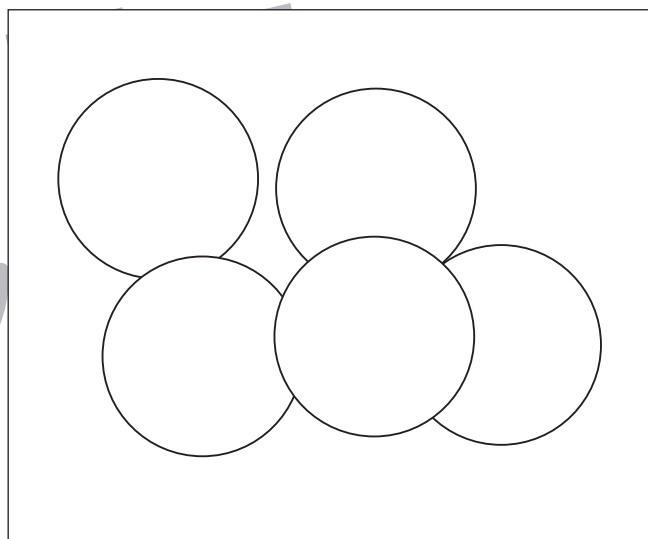
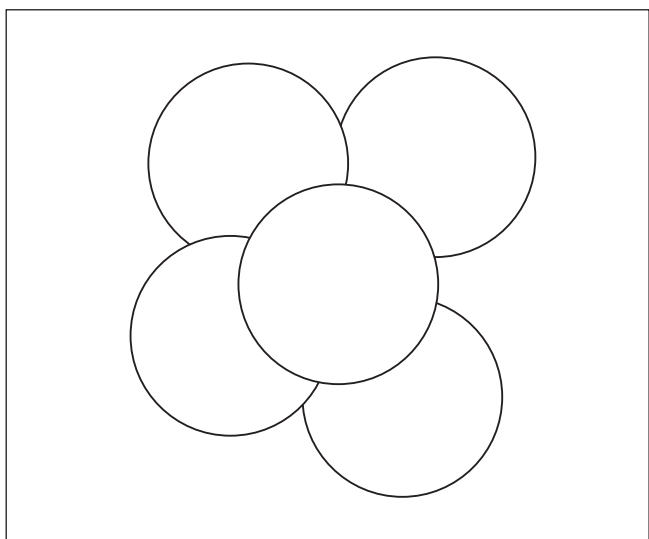

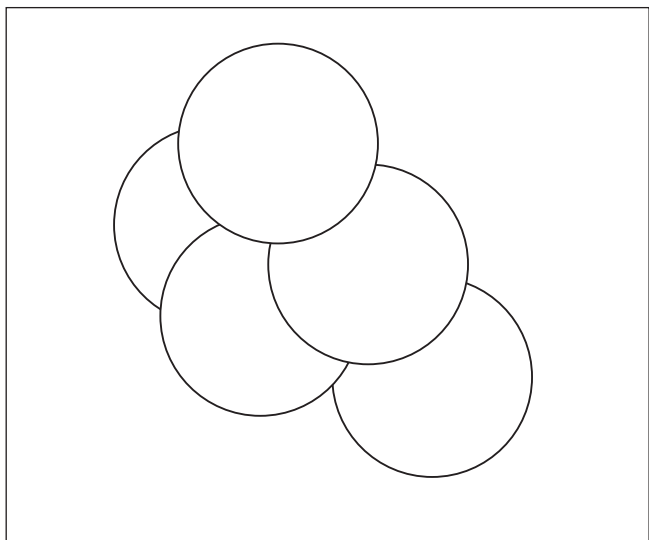


おうちで、やろう。

Study at home. 小学校受験の家庭学習教材

図形：重なり 13

四角の中には丸い紙が重なってあります。一番上に重なっている紙を塗ります。



※1. このプリントは、しながわ・目黒こどもスクールのウェブサイトからダウンロードできます。無断複写・引用はご遠慮ください。
※2. このプリントを活用したオンライン授業のスケジュールは、しながわ・目黒こどもスクールのウェブサイトでご確認ください。




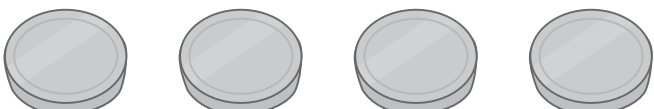

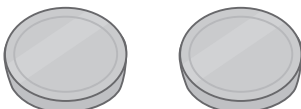


おうちで、やろう。

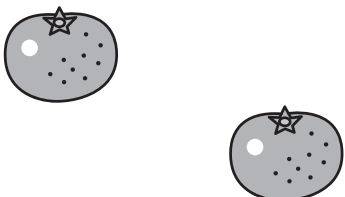
Study at home. 小学校受験の家庭学習教材

数量：数の置き換え3


ミカン、バナナ、メロンはそれぞれの絵の右の四角の中にあるコインの枚数で買うことができます。
下の太い四角の中の果物を買うのに必要なコインの枚数だけ右の四角に○をかきます。

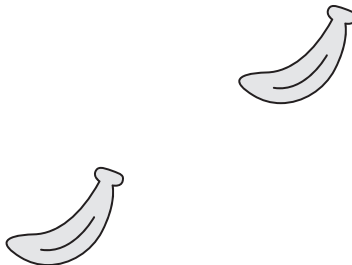
①



②



③



※1. このプリントは、しながわ・目黒こどもスクールのウェブサイトでダウンロードができます。無断複写・引用はご遠慮ください。
 ※2. このプリントを活用したオンライン授業のスケジュールは、しながわ・目黒こどもスクールのウェブサイトでご確認ください。




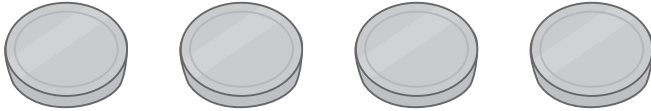




おうちで、やろう。

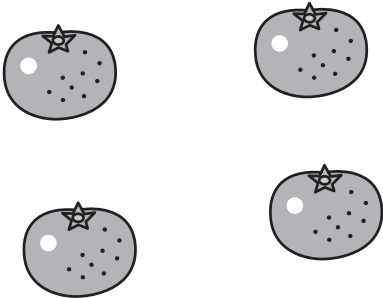
Study at home. 小学校受験の家庭学習教材

数量：数の置き換え4

ミカン、バナナ、メロンはそれぞれの絵の右の四角の中にあるコインの枚数で買うことができます。
下の太い四角の中の果物を買うのに必要なコインの枚数だけ右の四角に○をかきます。


①

	
--	--

②

	
---	--

③

	
---	--

※1. このプリントは、しながわ・目黒こどもスクールのウェブサイトでダウンロードができます。無断複写・引用はご遠慮ください。
 ※2. このプリントを活用したオンライン授業のスケジュールは、しながわ・目黒こどもスクールのウェブサイトでご確認ください。

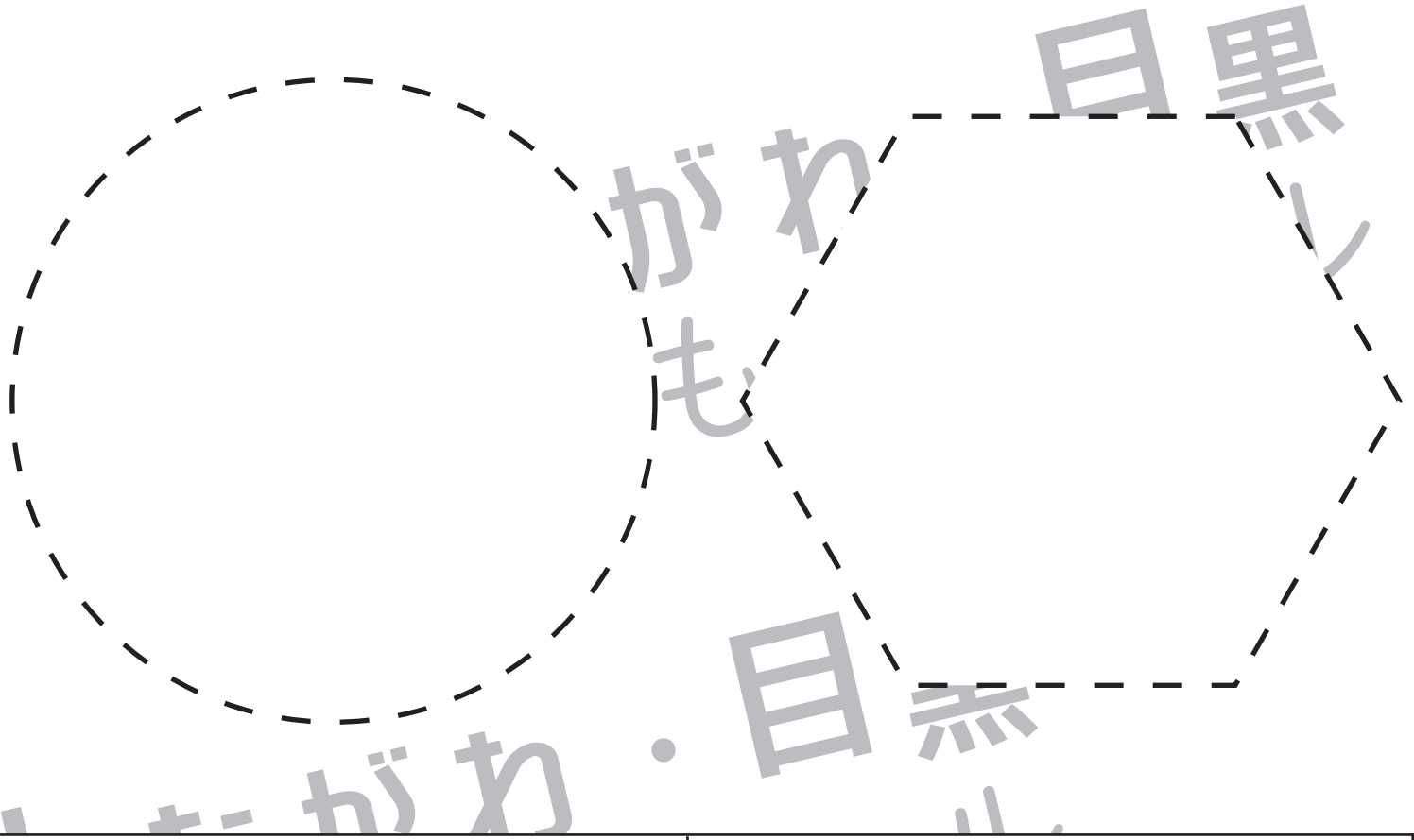


おうちで、やろう。


Study at home. 小学校受験の家庭学習教材

巧緻性：ちぎり7

- ①下の細い線をはさみで切ります。
- ②太い線をちぎり、上の点線の場所にのりで貼ります。



まる



ろっかくけい



※1. このプリントは、しながわ・目黒こどもスクールのウェブサイトでダウンロードができます。無断複写・引用はご遠慮ください。
 ※2. このプリントを活用したオンライン授業のスケジュールは、しながわ・目黒こどもスクールのウェブサイトでご確認ください。

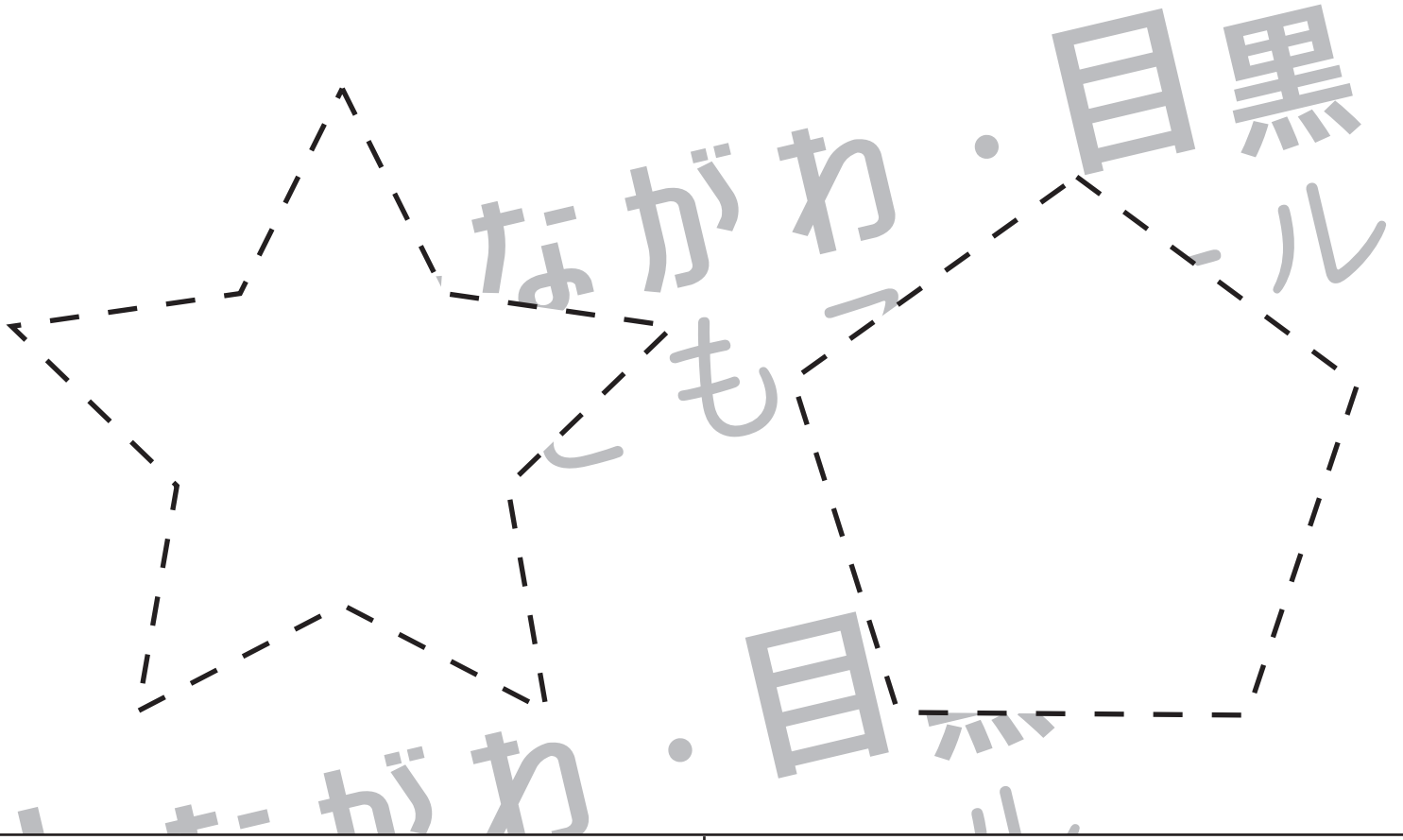


おうちで、やろう。

Study at home. 小学校受験の家庭学習教材

巧緻性：ちぎり8

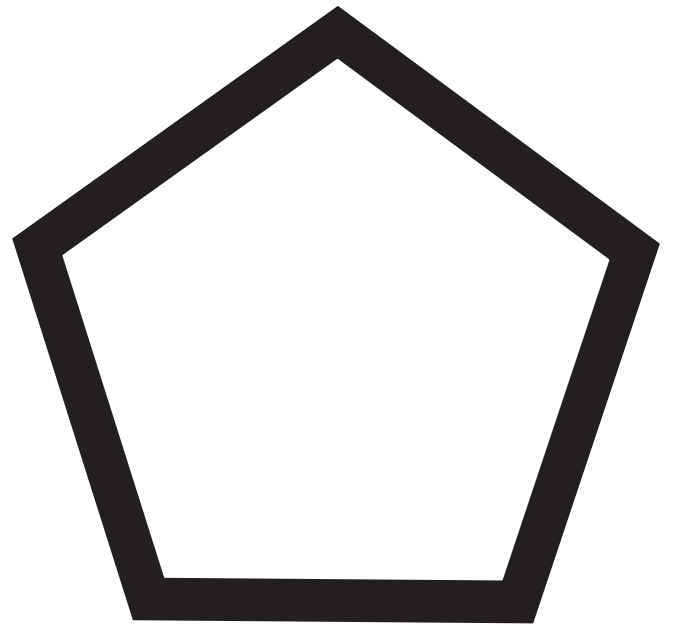
- ①下の細い線をはさみで切ります。
- ②太い線をちぎり、上の点線の場所にのりで貼ります。



ほし



ごかくけい



※1. このプリントは、しながわ・目黒こどもスクールのウェブサイトからダウンロードができます。無断複写・引用はご遠慮ください。
 ※2. このプリントを活用したオンライン授業のスケジュールは、しながわ・目黒こどもスクールのウェブサイトでご確認ください。



おうちで、やろう。

Study at home. 小学校受験の家庭学習教材

絵画：条件画5

○、△、□の形を使って自由に絵をかきます。紙の向きは縦・横自由です。
描いたあとはどんな絵なのかお家の人に話してみよう。(何を描いたのか、誰を描いたのか、場所など)
※このプリントに解答はありません。

※1. このプリントは、しながわ・目黒こどもスクールのウェブサイトからダウンロードできます。無断複写・引用はご遠慮ください。
※2. このプリントを活用したオンライン授業のスケジュールは、しながわ・目黒こどもスクールのウェブサイトでご確認ください。



おうちで、やろう。

Study at home. 小学校受験の家庭学習教材

絵画：条件画6

公園で遊んでいるときの絵をかきます。紙の向きは縦・横自由です。
描いたあとはどんな絵なのかお家の人に話してみよう。(どんな遊びをしているか、誰を描いたのか、周りに何があるのかなど)
※このプリントに解答はありません。

※1. このプリントは、しながわ・目黒こどもスクールのウェブサイトでダウンロードができます。無断複写・引用はご遠慮ください。
※2. このプリントを活用したオンライン授業のスケジュールは、しながわ・目黒こどもスクールのウェブサイトでご確認ください。