




# おうちで、やろう。

Study at home. 小学校受験の家庭学習教材

## まちがいさがし2

上下の絵を見比べて、変わっているところを5つ探します。見つけたら、下の絵の変わっている部分に○をつけます。




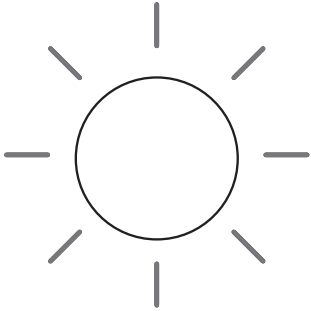
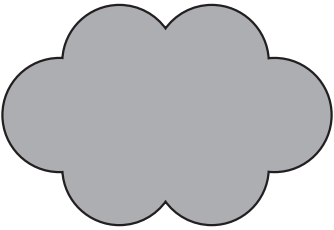

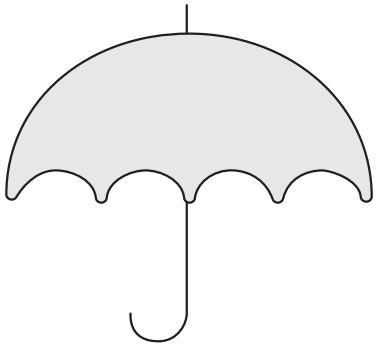
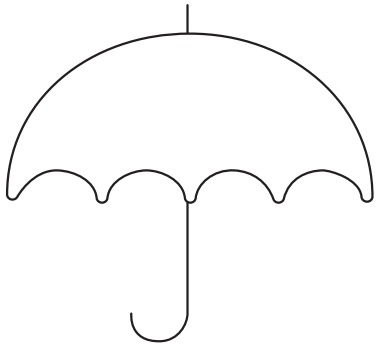




# おうちで、やろう。

Study at home. 小学校受験の家庭学習教材

運筆：濃淡4

鉛筆を使って左のお手本と同じ濃さになるように右の形を塗ります。  
※この問題に解答はありません。

※1. このプリントは、しながわ・目黒こどもスクールのウェブサイトからダウンロードできます。無断複写・引用はご遠慮ください。

※2. このプリントを活用したオンライン授業のスケジュールは、しながわ・目黒こどもスクールのウェブサイトでご確認ください。











# おうちで、やろう。

Study at home. 小学校受験の家庭学習教材

運筆：濃淡5

鉛筆を使って左のお手本と同じ濃さになるように右の形を塗ります。  
※この問題に解答はありません。

※1. このプリントは、しながわ・目黒こどもスクールのウェブサイトでダウンロードができます。無断複写・引用はご遠慮ください。

※2. このプリントを活用したオンライン授業のスケジュールは、しながわ・目黒こどもスクールのウェブサイトでご確認ください。





# おうちで、やろう。

Study at home. 小学校受験の家庭学習教材



## 言語：音の理解 14

- ①左の四角から、はじめの音が「なにぬねの」の順番になるように絵を並べます。  
それぞれの記号がかかっている四角に何の絵が入るかを考えて下の四角から絵を選び、同じ記号をつけます。
- ②左の四角から、はじめの音が「かきくけこ」の順番になるように絵を並べます。  
それぞれの記号がかかっている四角に何の絵が入るかを考えて下の四角から絵を選び、同じ記号をつけます。

①



②



※1. このプリントは、しながわ・目黒こどもスクールのウェブサイトからダウンロードできます。無断複写・引用はご遠慮ください。  
 ※2. このプリントを活用したオンライン授業のスケジュールは、しながわ・目黒こどもスクールのウェブサイトでご確認ください。







# おうちで、やろう。

Study at home. 小学校受験の家庭学習教材

言語：終わりの音8

絵の中で終わりの音が「ら」のものを見つけて○をつけます。






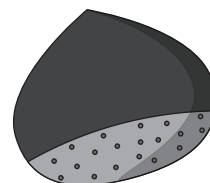






# おうちで、やろう。

Study at home. 小学校受験の家庭学習教材

言語：終わりの音9

絵の中で終わりの音が「り」のものを見つけて○をつけます。



※1. このプリントは、しながわ・目黒こどもスクールのウェブサイトでダウンロードができます。無断複写・引用はご遠慮ください。

※2. このプリントを活用したオンライン授業のスケジュールは、しながわ・目黒こどもスクールのウェブサイトでご確認ください。






# おうちで、やろう。

Study at home. 小学校受験の家庭学習教材

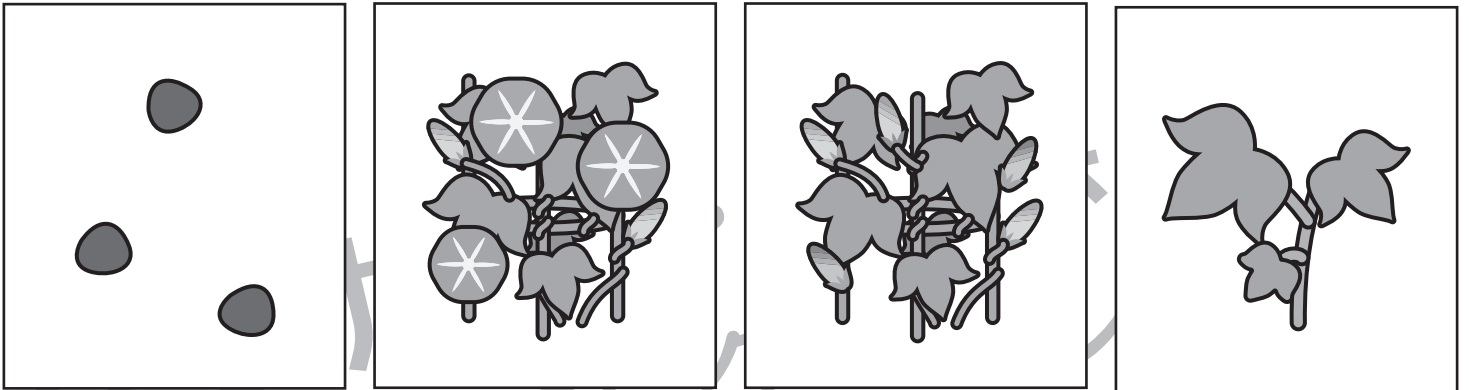
## 常識：生き物2

生き物が育つ順番を考えて下の①～③の問題に答えます。


①下の4つの絵を育つ順番に並べたとき、3番目にくる絵に○をつけます。




②下の4つの絵を育つ順番に並べたとき、2番目にくる絵に○をつけます。



③下の5つの絵を育つ順番に並べたとき、3番目にくる絵に○、2番目にくる絵に×をつけます。



④下の5つの絵を育つ順番に並べたとき、5番目にくる絵に○、3番目にくる絵に×をつけます。



※1. このプリントは、しながわ・目黒こどもスクールのウェブサイトからダウンロードできます。無断複写・引用はご遠慮ください。  
 ※2. このプリントを活用したオンライン授業のスケジュールは、しながわ・目黒こどもスクールのウェブサイトでご確認ください。




# おうちで、やろう。

Study at home. 小学校受験の家庭学習教材


## 常識：生き物3

生き物が育つ順番を考えて下の①～③の問題に答えます。


①下の4つの絵を育つ順番に並べたとき、3番目にくる絵に○をつけます。




②下の5つの絵を育つ順番に並べたとき、2番目にくる絵に○をつけます。



③下の5つの絵を育つ順番に並べたとき、3番目にくる絵に○、2番目にくる絵に×をつけます。



④下の6つの絵を育つ順番に並べたとき、5番目にくる絵に○、3番目にくる絵に×をつけます。





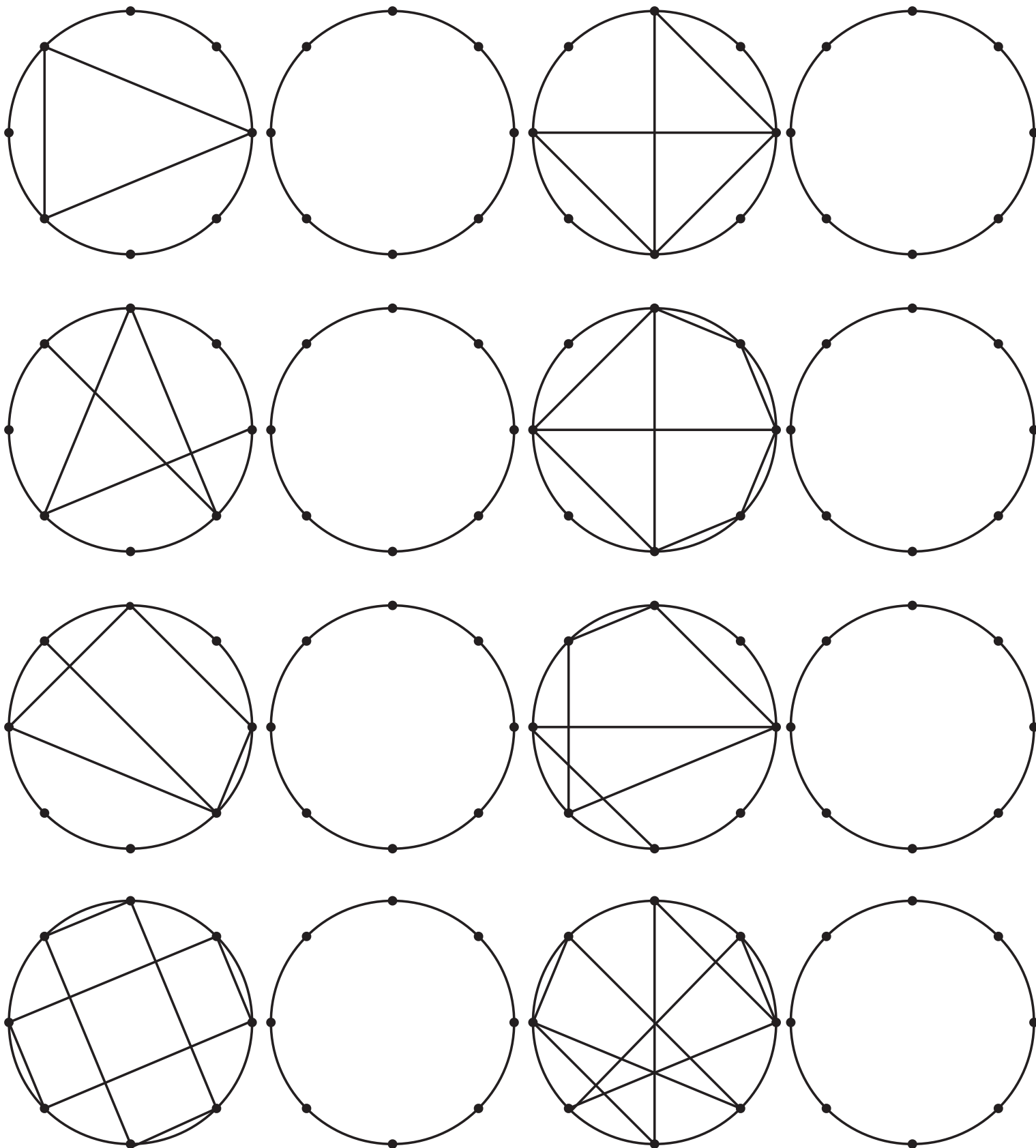


# おうちで、やろう。

Study at home. 小学校受験の家庭学習教材

## 図形：模写8

左のお手本通りに右の丸の中に線をかきます。 ※このプリントに解答はありません



※1. このプリントは、しながわ・目黒こどもスクールのウェブサイトでダウンロードができます。無断複写・引用はご遠慮ください。  
 ※2. このプリントを活用したオンライン授業のスケジュールは、しながわ・目黒こどもスクールのウェブサイトでご確認ください。

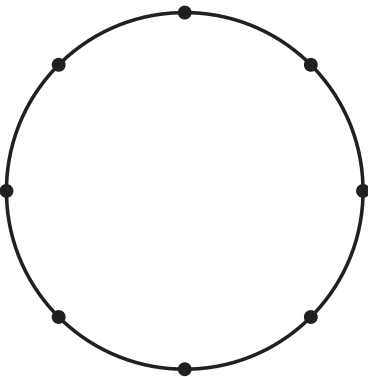
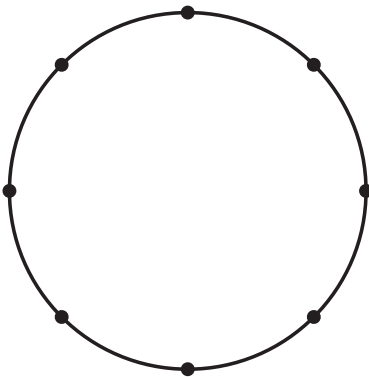
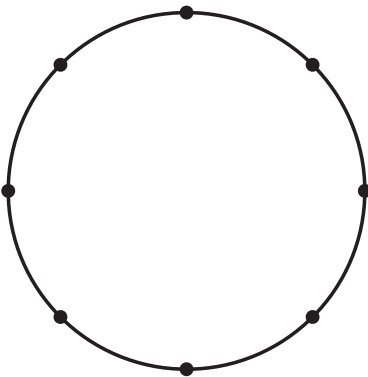
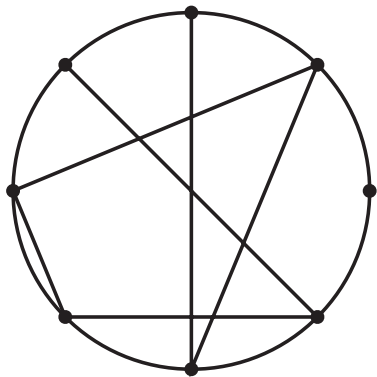
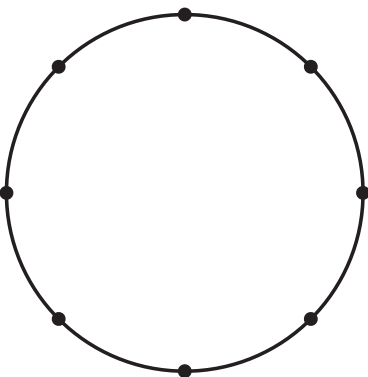
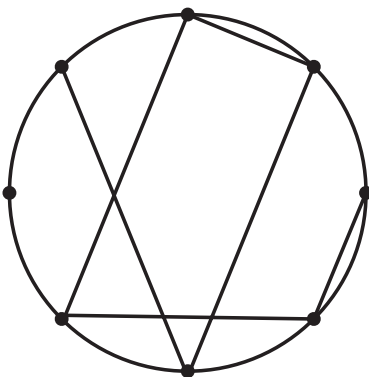
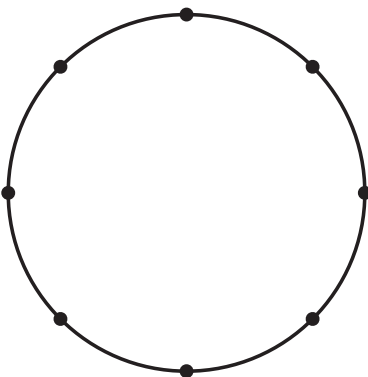
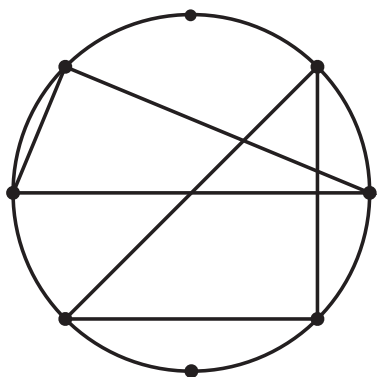
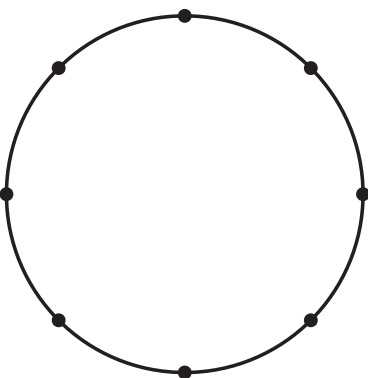
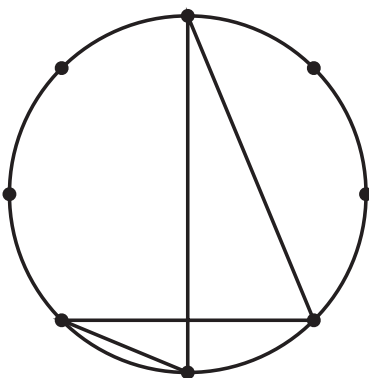
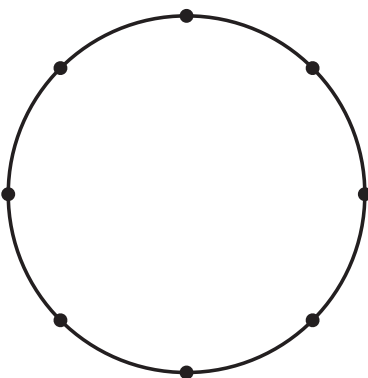
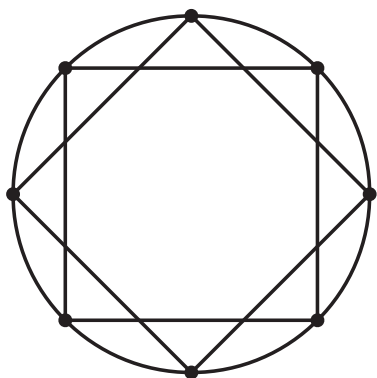
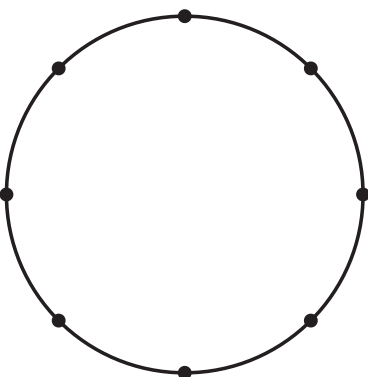
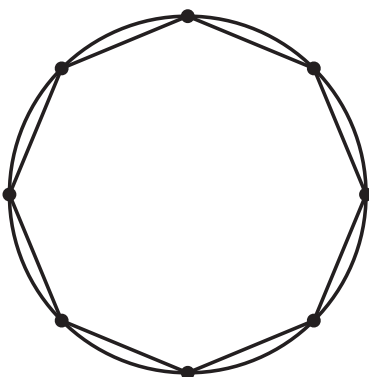
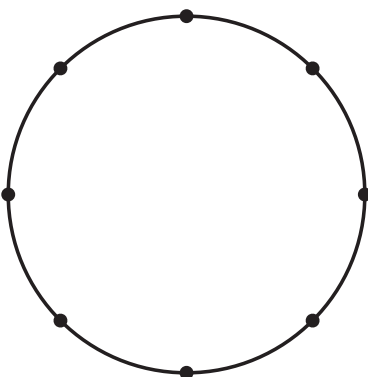
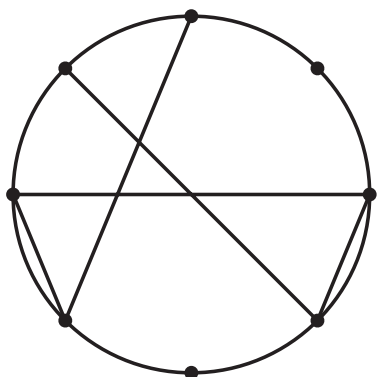


# おうちで、やろう。

Study at home. 小学校受験の家庭学習教材

## 図形：模写9

左のお手本通りに右の丸の中に線をかきます。 ※このプリントに解答はありません



※1. このプリントは、しながわ・目黒こどもスクールのウェブサイトからダウンロードできます。無断複写・引用はご遠慮ください。  
※2. このプリントを活用したオンライン授業のスケジュールは、しながわ・目黒こどもスクールのウェブサイトでご確認ください。