

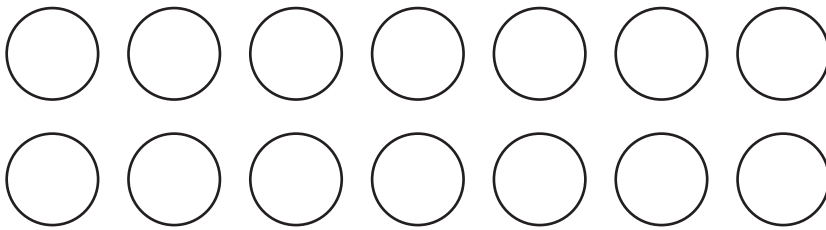
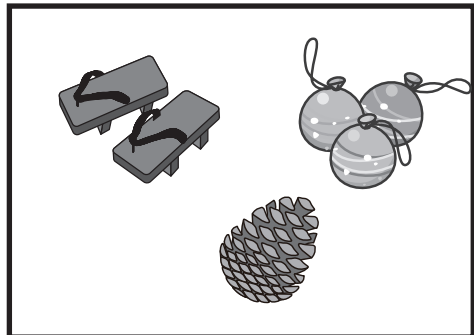
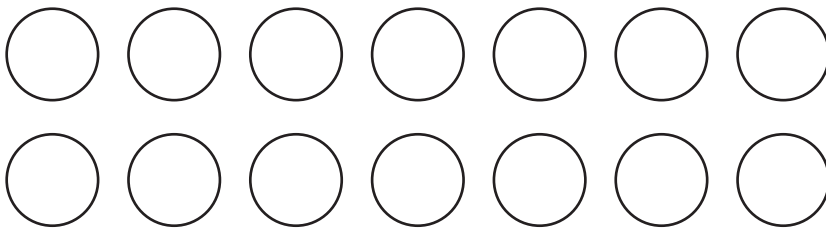

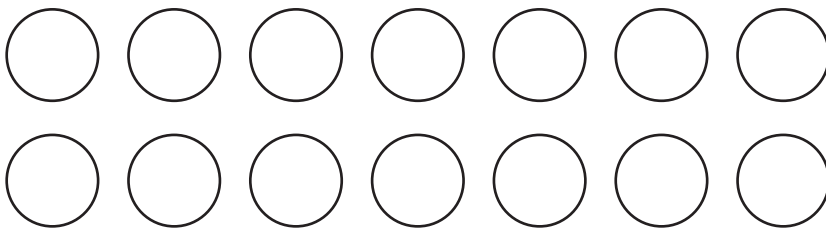

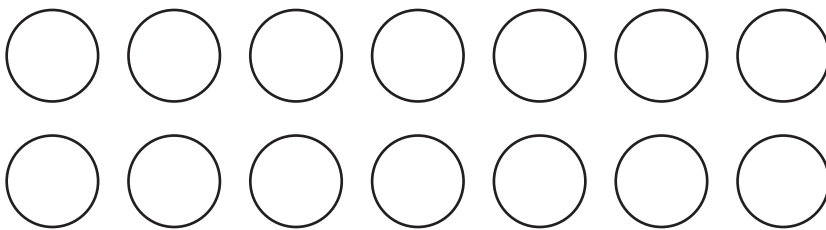

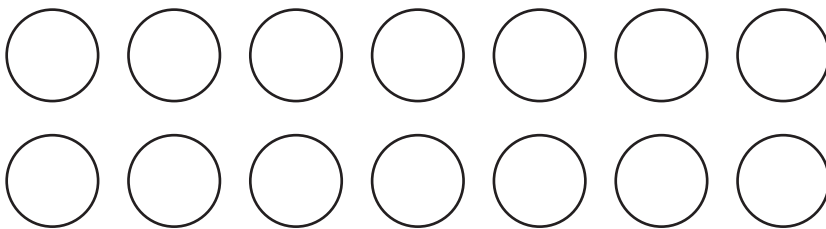



おうちで、やろう。

Study at home. 小学校受験の家庭学習教材

言語：音の数 17

太い四角の中の絵の音の数を合わせるといくつになるかを考えて、その数だけ右の四角の中の○を塗ります。



※1. このプリントは、しながわ・目黒こどもスクールのウェブサイトからダウンロードできます。無断複写・引用はご遠慮ください。
※2. このプリントを活用したオンライン授業のスケジュールは、しながわ・目黒こどもスクールのウェブサイトでご確認ください。



おうちで、やろう。

Study at home. 小学校受験の家庭学習教材

言語：音の数 18

太い四角の中の絵の音の数を合わせるといくつになるかを考えて、その数だけ右の四角の中の○を塗ります。

	<table border="1"> <tr> <td>○</td><td>○</td><td>○</td><td>○</td><td>○</td><td>○</td><td>○</td> </tr> <tr> <td>○</td><td>○</td><td>○</td><td>○</td><td>○</td><td>○</td><td>○</td> </tr> </table>	○	○	○	○	○	○	○	○	○	○	○	○	○	○
○	○	○	○	○	○	○									
○	○	○	○	○	○	○									

	<table border="1"> <tr> <td>○</td><td>○</td><td>○</td><td>○</td><td>○</td><td>○</td><td>○</td> </tr> <tr> <td>○</td><td>○</td><td>○</td><td>○</td><td>○</td><td>○</td><td>○</td> </tr> </table>	○	○	○	○	○	○	○	○	○	○	○	○	○	○
○	○	○	○	○	○	○									
○	○	○	○	○	○	○									

	<table border="1"> <tr> <td>○</td><td>○</td><td>○</td><td>○</td><td>○</td><td>○</td><td>○</td> </tr> <tr> <td>○</td><td>○</td><td>○</td><td>○</td><td>○</td><td>○</td><td>○</td> </tr> </table>	○	○	○	○	○	○	○	○	○	○	○	○	○	○
○	○	○	○	○	○	○									
○	○	○	○	○	○	○									

	<table border="1"> <tr> <td>○</td><td>○</td><td>○</td><td>○</td><td>○</td><td>○</td><td>○</td> </tr> <tr> <td>○</td><td>○</td><td>○</td><td>○</td><td>○</td><td>○</td><td>○</td> </tr> </table>	○	○	○	○	○	○	○	○	○	○	○	○	○	○
○	○	○	○	○	○	○									
○	○	○	○	○	○	○									

	<table border="1"> <tr> <td>○</td><td>○</td><td>○</td><td>○</td><td>○</td><td>○</td><td>○</td> </tr> <tr> <td>○</td><td>○</td><td>○</td><td>○</td><td>○</td><td>○</td><td>○</td> </tr> </table>	○	○	○	○	○	○	○	○	○	○	○	○	○	○
○	○	○	○	○	○	○									
○	○	○	○	○	○	○									

※1. このプリントは、しながわ・目黒こどもスクールのウェブサイトからダウンロードできます。無断複写・引用はご遠慮ください。
 ※2. このプリントを活用したオンライン授業のスケジュールは、しながわ・目黒こどもスクールのウェブサイトでご確認ください。

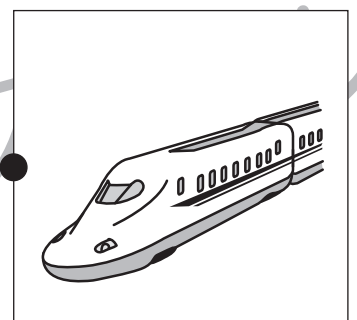






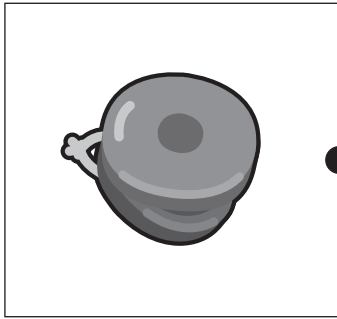




おうちで、やろう。

Study at home. 小学校受験の家庭学習教材

言語：音の理解 13

左の四角の中の絵のおわりの音と同じ音でおわる絵を、右の四角の中からみつけて線で結びます。



※1. このプリントは、しながわ・目黒こどもスクールのウェブサイトでダウンロードができます。無断複写・引用はご遠慮ください。
※2. このプリントを活用したオンライン授業のスケジュールは、しながわ・目黒こどもスクールのウェブサイトでご確認ください。





おうちで、やろう。

Study at home. 小学校受験の家庭学習教材

図形：重なり 14

太い四角の中には、色々な形が重なっています。下から2番目にある形を、右の中から選んで○をつけます。

--	--	--	--	--

--	--	--	--	--

--	--	--	--	--	--

--	--	--	--	--	--

--	--	--	--	--	--	--

※1. このプリントは、しながわ・目黒こどもスクールのウェブサイトでダウンロードができます。無断複写・引用はご遠慮ください。
 ※2. このプリントを活用したオンライン授業のスケジュールは、しながわ・目黒こどもスクールのウェブサイトでご確認ください。



おうちで、やろう。

Study at home. 小学校受験の家庭学習教材

図形：重なり 15

太い四角の中には、色々な形が重なっています。下から3番目にある形を、右の中から選んで○をつけます。

--	--	--	--	--

--	--	--	--	--

--	--	--	--	--	--

--	--	--	--	--	--

--	--	--	--	--	--	--

※1. このプリントは、しながわ・目黒こどもスクールのウェブサイトでダウンロードができます。無断複写・引用はご遠慮ください。
 ※2. このプリントを活用したオンライン授業のスケジュールは、しながわ・目黒こどもスクールのウェブサイトでご確認ください。



おうちで、やろう。

Study at home. 小学校受験の家庭学習教材

図形：点図形 14

左のお手本と同じになるように右の四角に線をかきます。 ※このプリントに解答はありません。

--	--	--	--

--	--	--	--

--	--	--	--

--	--	--	--

※1. このプリントは、しながわ・目黒こどもスクールのウェブサイトでダウンロードができます。無断複写・引用はご遠慮ください。
 ※2. このプリントを活用したオンライン授業のスケジュールは、しながわ・目黒こどもスクールのウェブサイトでご確認ください。



おうちで、やろう。

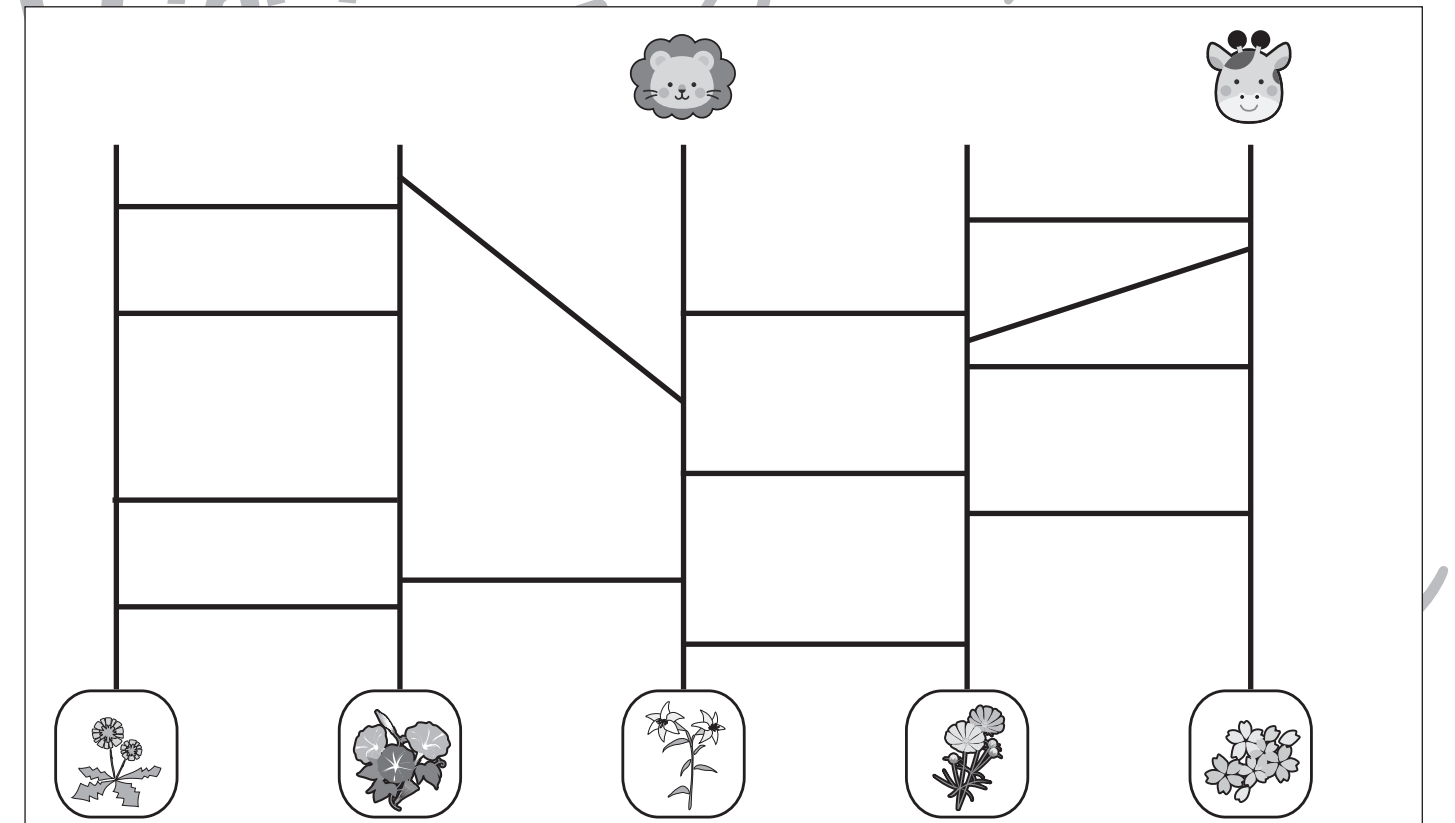
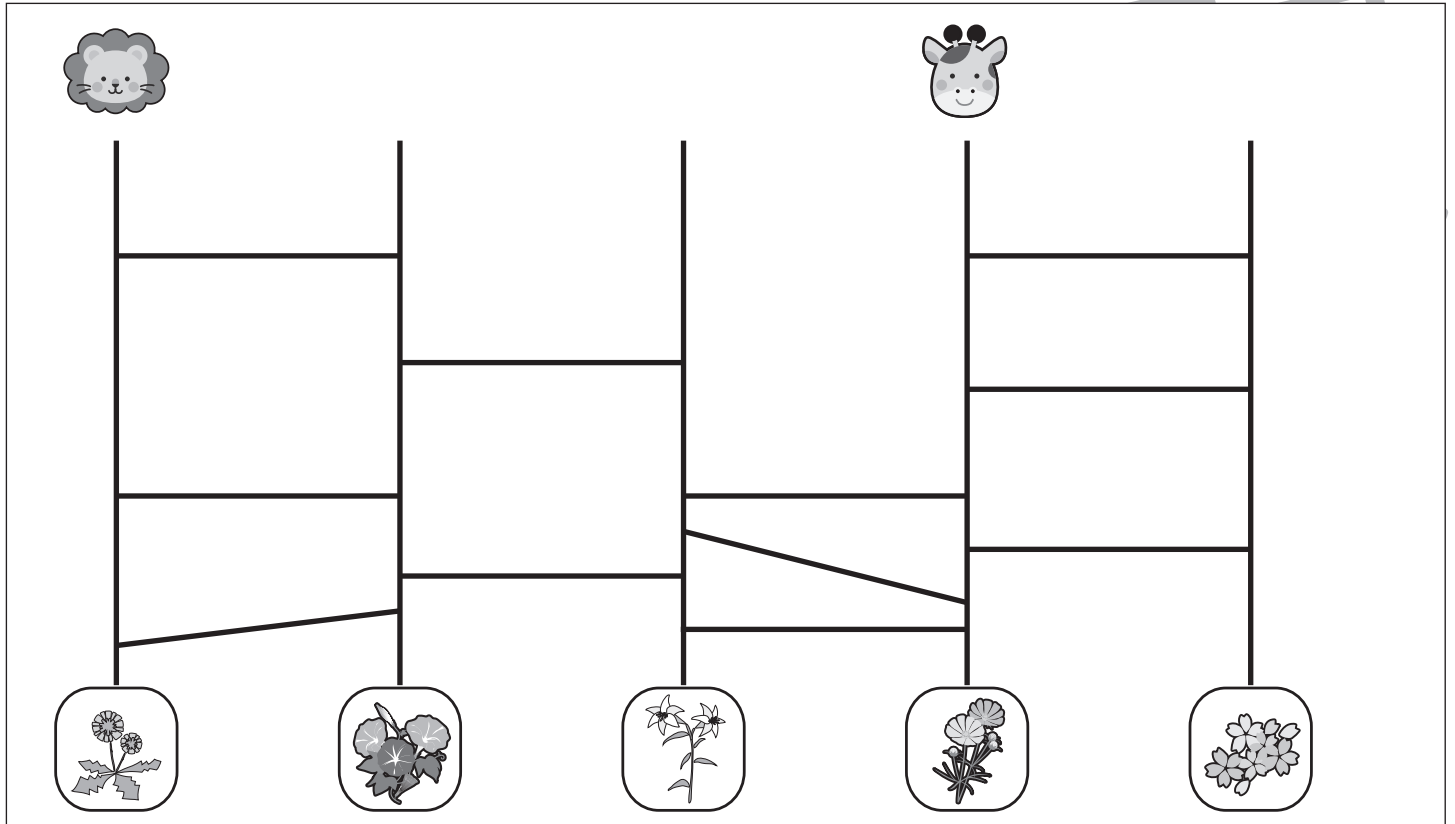
Study at home. 小学校受験の家庭学習教材

推理：あみだくじ3

上のライオンとキリンがあみだくじを進んでいくと下のどの花につきますか。

ライオンが着いた花に△、キリンが着いた花に×をつけます。

※あみだくじのルール：①上から下へ進みます。道は戻ってはいけません。②途中で曲がり角があったら必ず曲がります。



※1. このプリントは、しながわ・目黒こどもスクールのウェブサイトからダウンロードができます。無断複写・引用はご遠慮ください。

※2. このプリントを活用したオンライン授業のスケジュールは、しながわ・目黒こどもスクールのウェブサイトでご確認ください。



おうちで、やろう。

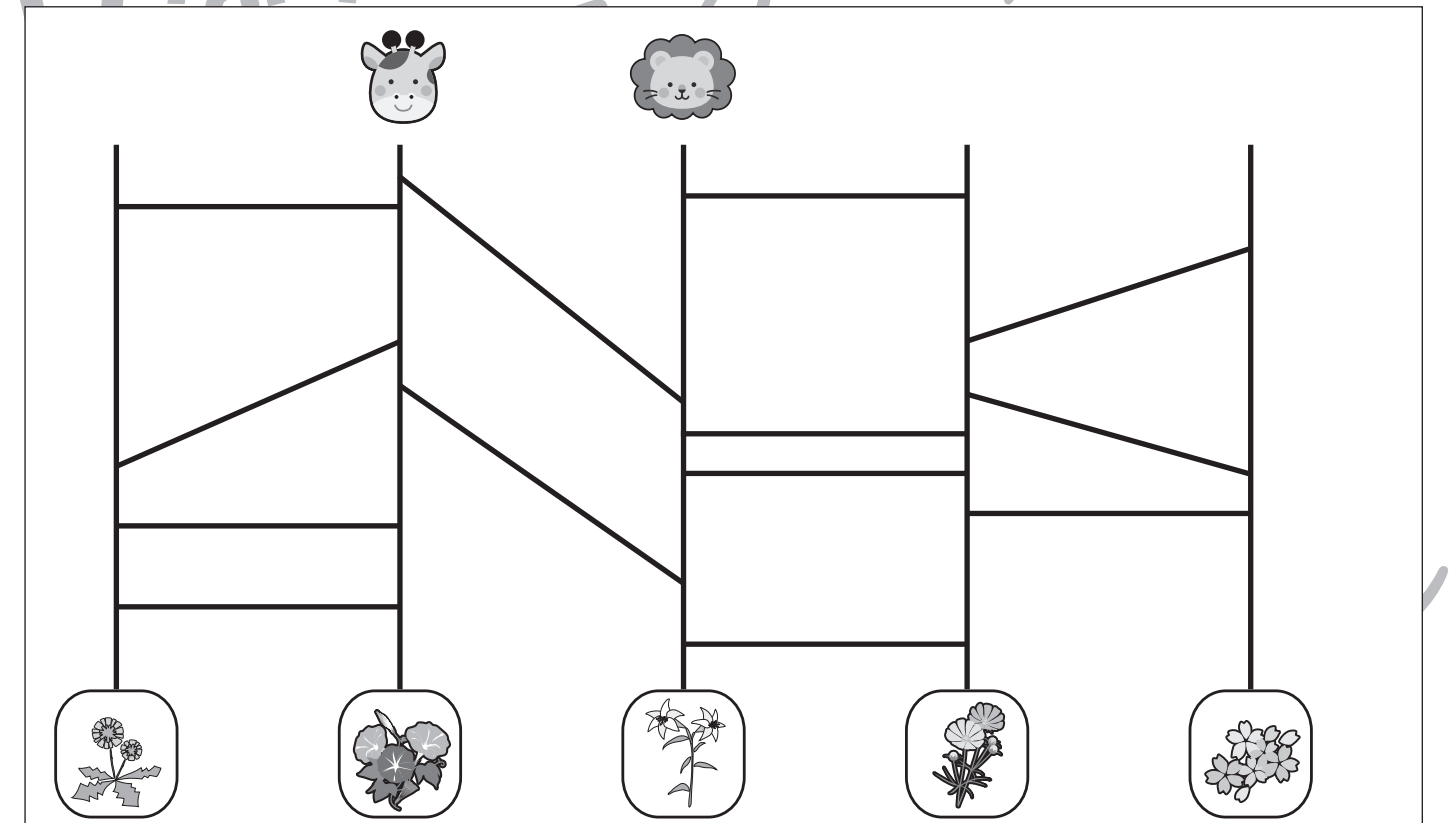
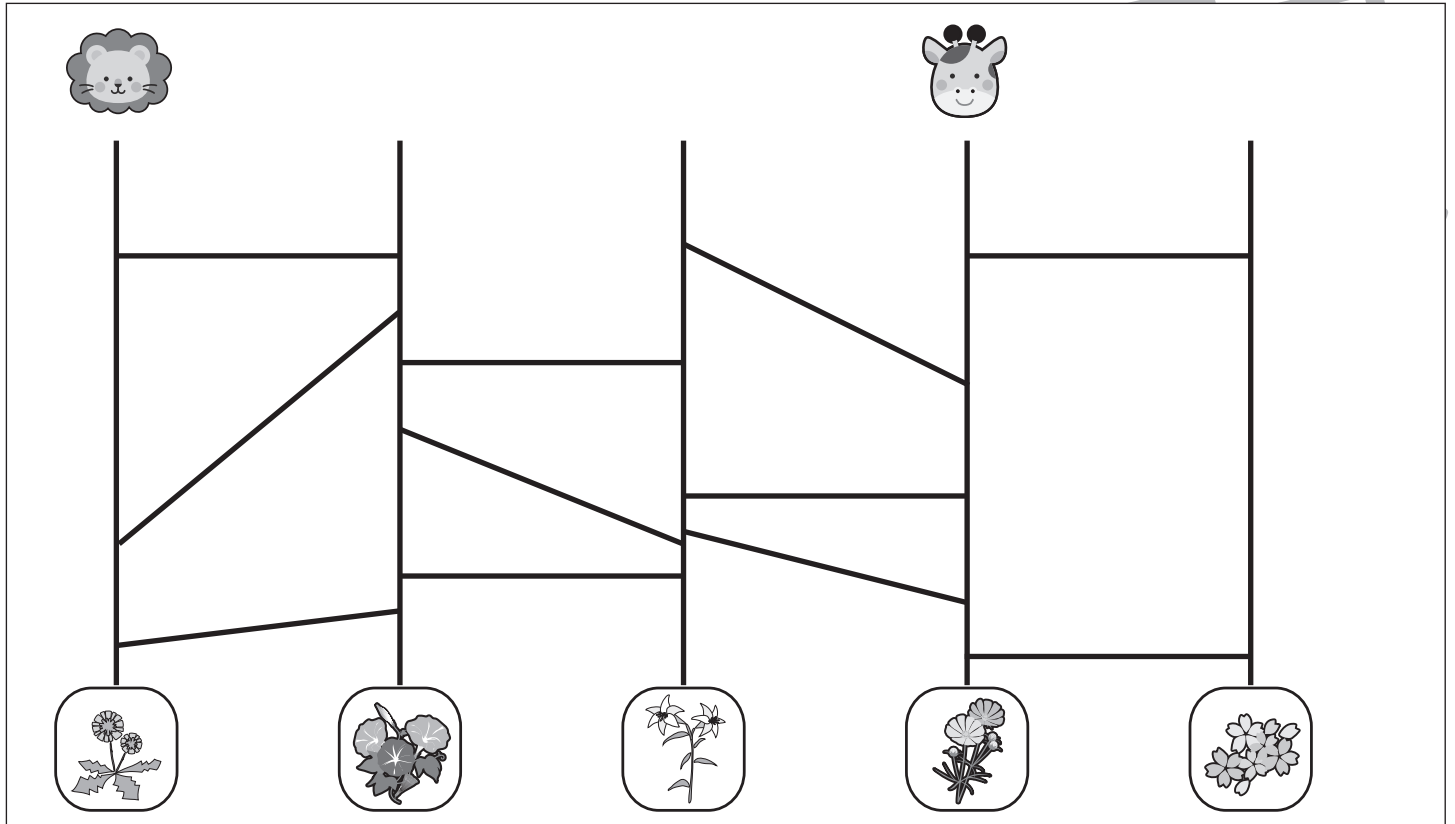
Study at home. 小学校受験の家庭学習教材

推理：あみだくじ4

上のライオンとキリンがあみだくじを進んでいくと下のどの花につきますか。

ライオンが着いた花に△、キリンが着いた花に×をつけます。

※あみだくじのルール：①上から下へ進みます。道は戻ってはいけません。②途中で曲がり角があったら必ず曲がります。



※1. このプリントは、しながわ・目黒こどもスクールのウェブサイトからダウンロードができます。無断複写・引用はご遠慮ください。
 ※2. このプリントを活用したオンライン授業のスケジュールは、しながわ・目黒こどもスクールのウェブサイトでご確認ください。



おうちで、やろう。

Study at home. 小学校受験の家庭学習教材

言語：しりとり 10

左から順番にしりとりをします。○の中に入る絵を下から選び、あてはまるものを下の絵の中から選び線でむすびます。

Activity 1: A word chain exercise. The starting word is とうもろこし (corn). There are four empty circles for the next words. Below are nine options: a squirrel, a watermelon slice, a bowl of ramen, a slice of bread, a pencil, a frog, a pair of boots, a branch of flowers, and a pine cone.

Activity 2: A word chain exercise. The starting word is 気球 (hot air balloon). There are five empty circles for the next words. Below are seven options: a deer, a tent, a cow, a carrot, a hat, a dragonfly, and a pagoda.








おうちで、やろう。

Study at home. 小学校受験の家庭学習教材

常識：昔話2

上の四角の昔話に出てくるもの・関係するものを真ん中の段と下の段から選んで、点と点を線で結びます。



※1. このプリントは、しながわ・目黒こどもスクールのウェブサイトでダウンロードができます。無断複写・引用はご遠慮ください。
 ※2. このプリントを活用したオンライン授業のスケジュールは、しながわ・目黒こどもスクールのウェブサイトでご確認ください。