

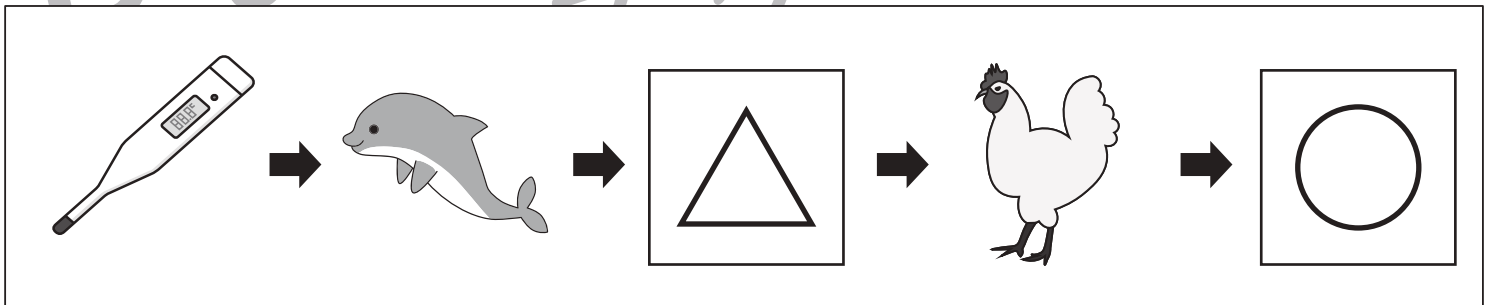
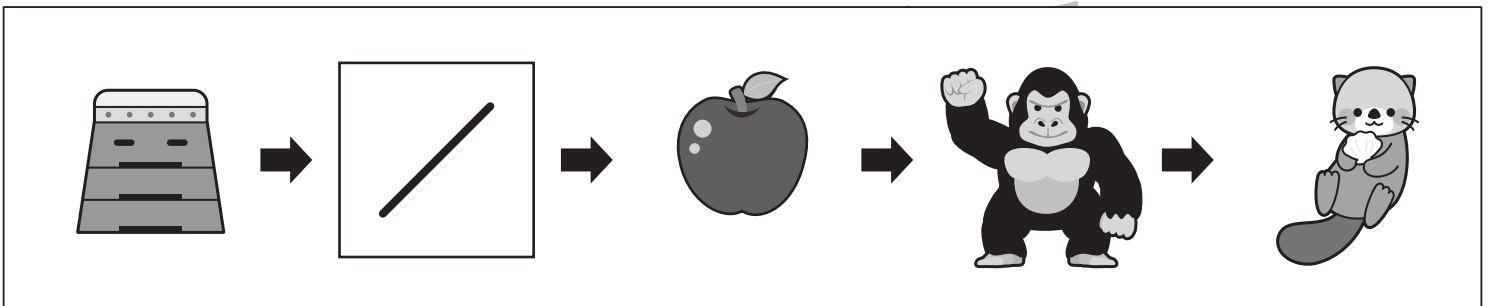
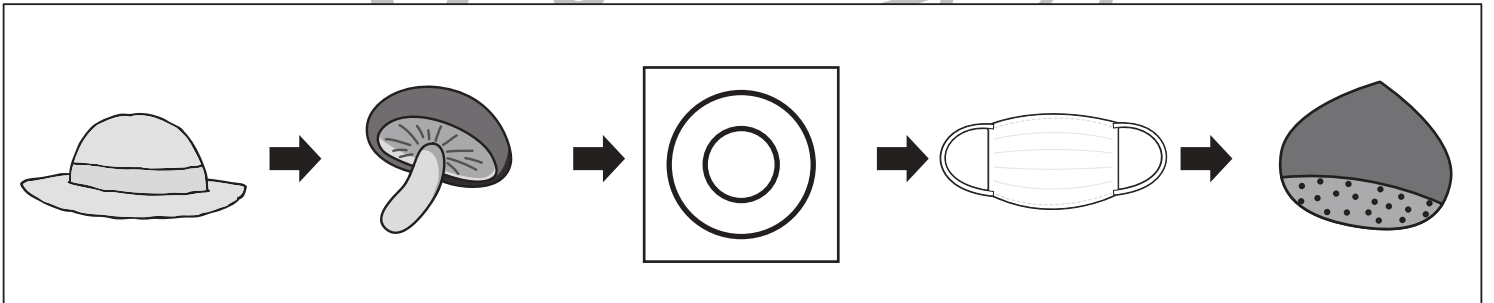
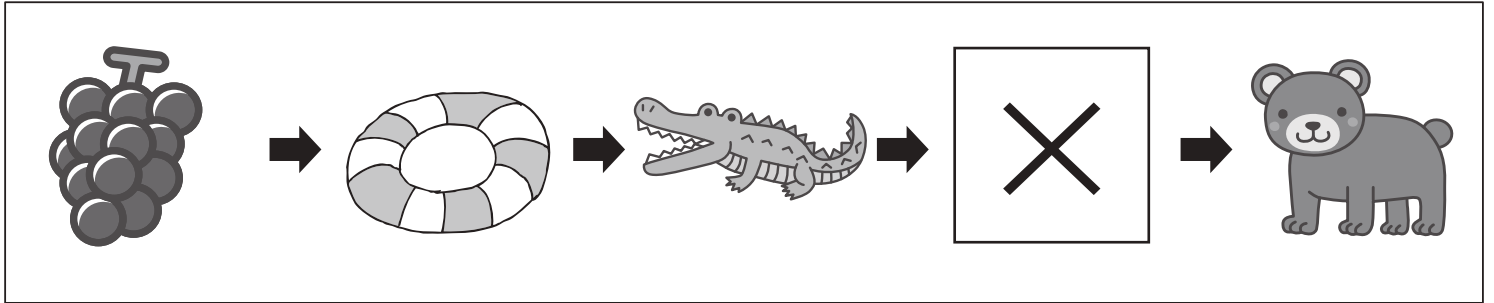


# おうちで、やろう。

Study at home. 小学校受験の家庭学習教材

言語：しりとり 14

左から順番にしりとりをします。記号のある四角の中に入る絵を下の四角の中から選んで、それぞれの四角の中の記号をつけます。



※1. このプリントは、しながわ・目黒こどもスクールのウェブサイトでダウンロードができます。無断複写・引用はご遠慮ください。  
 ※2. このプリントを活用したオンライン授業のスケジュールは、しながわ・目黒こどもスクールのウェブサイトでご確認ください。



# おうちで、やろう。

Study at home. 小学校受験の家庭学習教材

## 常識：生き物4

- ①足が4本の生き物に○をつけます。
- ②足が2本の生き物に○をつけます。

①

②

※1. このプリントは、しながわ・目黒こどもスクールのウェブサイトでダウンロードができます。無断複写・引用はご遠慮ください。  
 ※2. このプリントを活用したオンライン授業のスケジュールは、しながわ・目黒こどもスクールのウェブサイトでご確認ください。

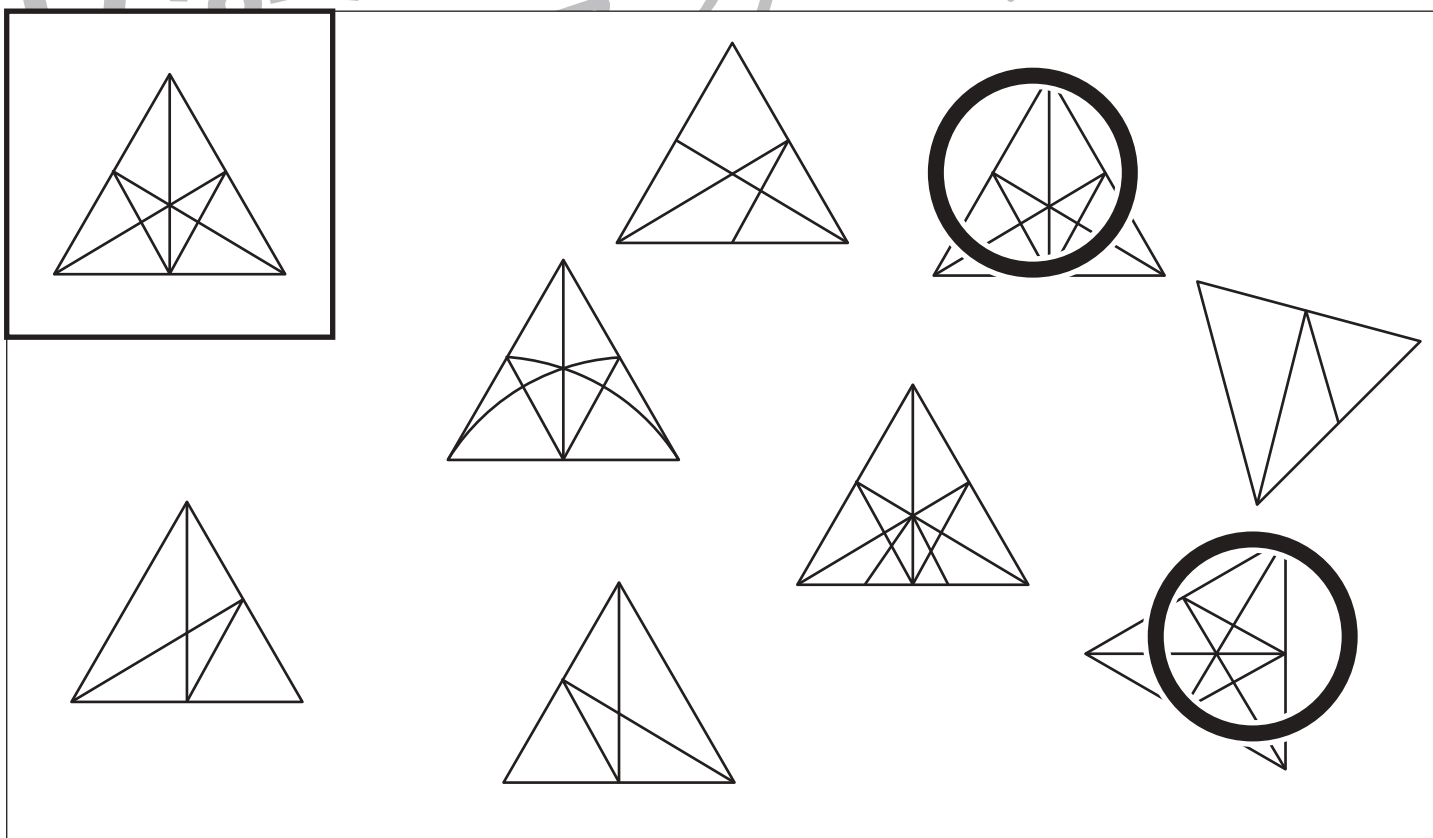
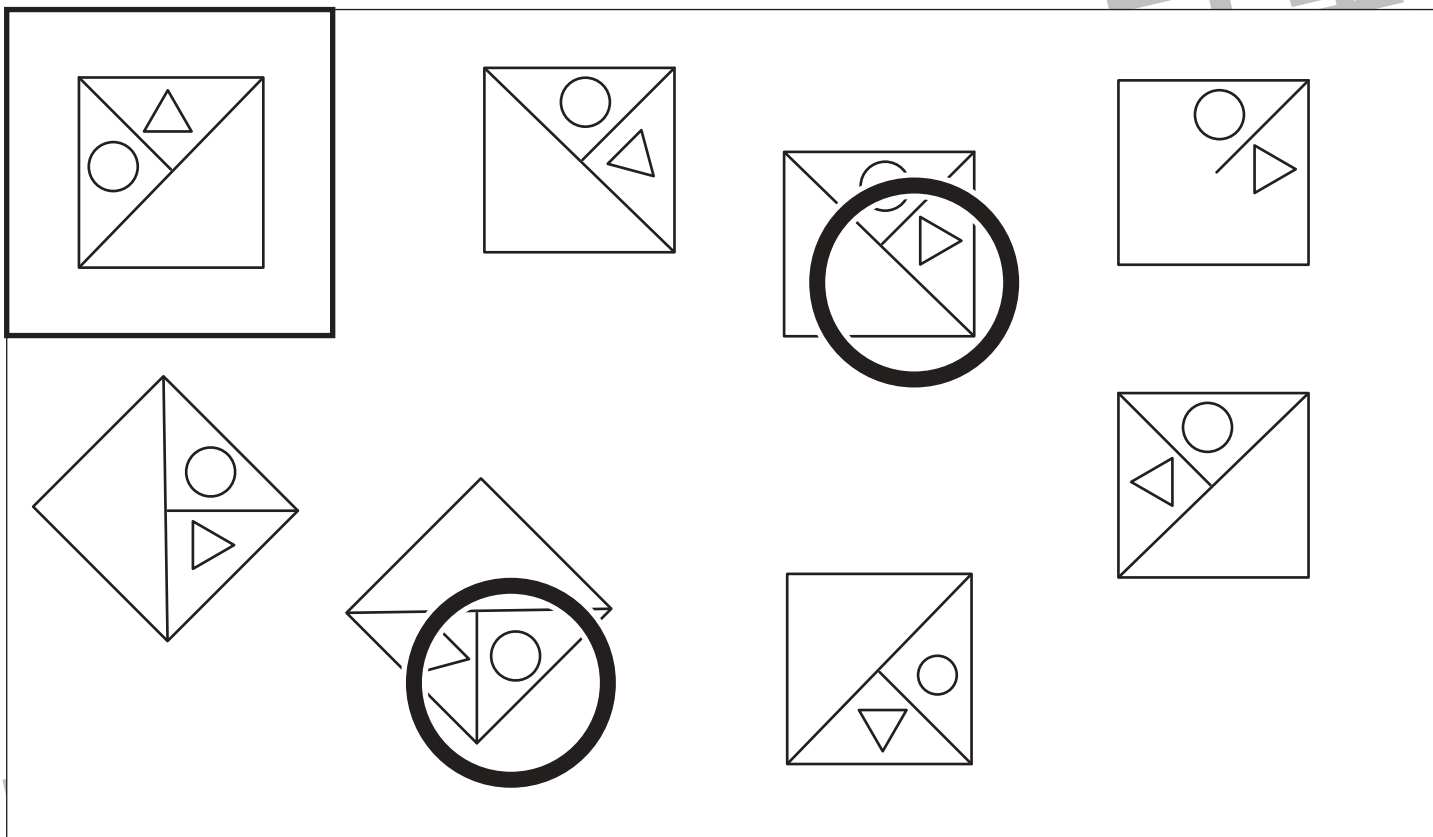


# おうちで、やろう。

Study at home. 小学校受験の家庭学習教材

## 図形：同図形 6

左の上の太い四角の中がお手本です。このお手本と同じ形を四角の中から見つけて○をつけます。  
四角の中の形は回転をさせても良いですが裏返してはいけません。



※1. このプリントは、しながわ・目黒こどもスクールのウェブサイトからダウンロードできます。無断複写・引用はご遠慮ください。  
 ※2. このプリントを活用したオンライン授業のスケジュールは、しながわ・目黒こどもスクールのウェブサイトでご確認ください。



# おうちで、やろう。

Study at home. 小学校受験の家庭学習教材

図形：同図形 7

左の上の太い四角の中がお手本です。このお手本と同じ形を四角の中から見つけて○をつけます。  
四角の中の形は回転をさせても良いですが裏返してはいけません。

Figure 7: A 2x4 grid of 2x2 squares. The top-left square is the target pattern: top-left is black, top-right is white, bottom-left is a circle, bottom-right is a triangle. The other squares contain various combinations of these shapes and colors, including rotations and reflections.

Figure 8: A 2x4 grid of 2x2 squares. The target pattern (top-left) has a white circle, a white star, a black bottom-left, and a grey bottom-right. The other squares contain variations of these shapes and colors, including rotations and reflections.

※1. このプリントは、しながわ・目黒こどもスクールのウェブサイトでダウンロードができます。無断複写・引用はご遠慮ください。  
※2. このプリントを活用したオンライン授業のスケジュールは、しながわ・目黒こどもスクールのウェブサイトでご確認ください。


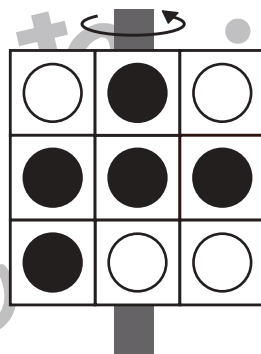

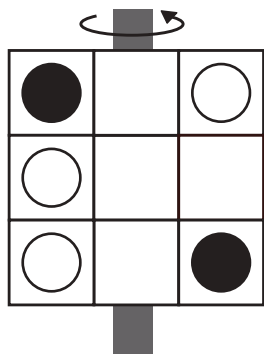
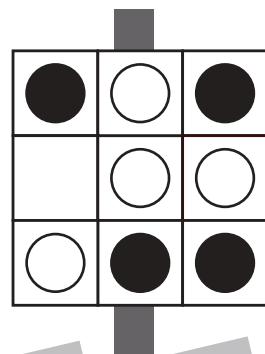
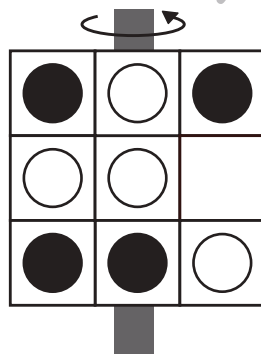
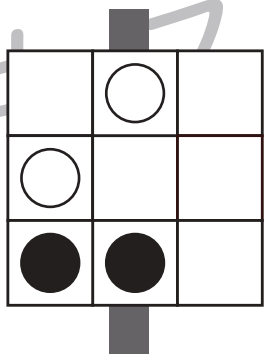
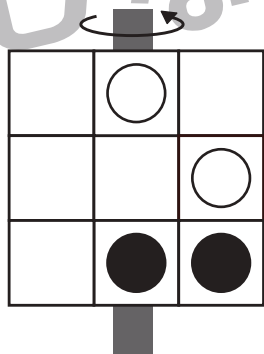
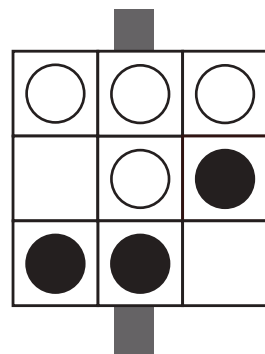
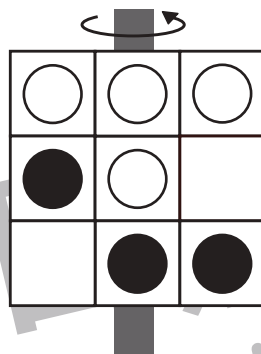
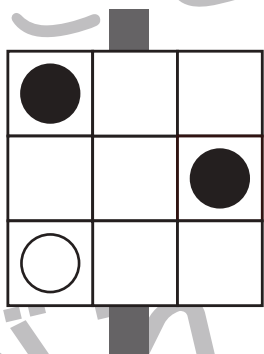
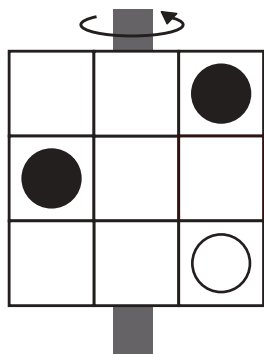
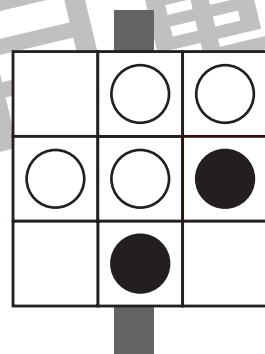
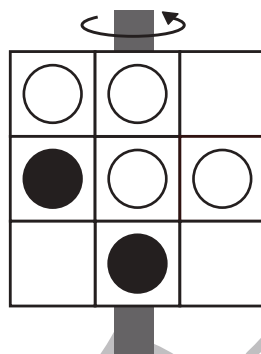
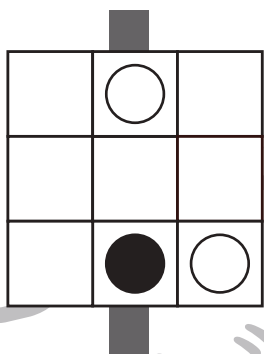
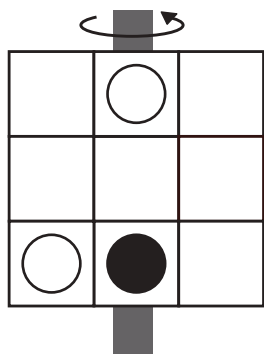


# おうちで、やろう。

Study at home. 小学校受験の家庭学習教材

図形：反転 7

左の四角は透明な板です。この板を矢印の方向へくると裏返しにした時の見え方を考えて右にかきます。



※1. このプリントは、しながわ・目黒こどもスクールのウェブサイトでダウンロードができます。無断複写・引用はご遠慮ください。  
※2. このプリントを活用したオンライン授業のスケジュールは、しながわ・目黒こどもスクールのウェブサイトでご確認ください。



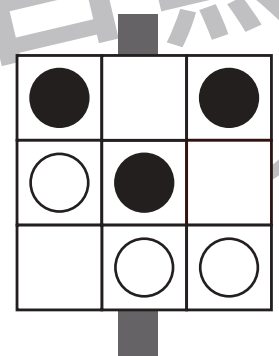



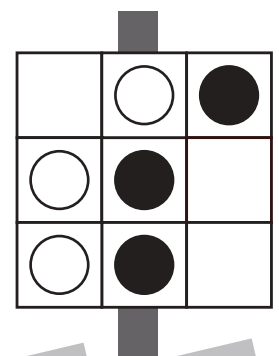
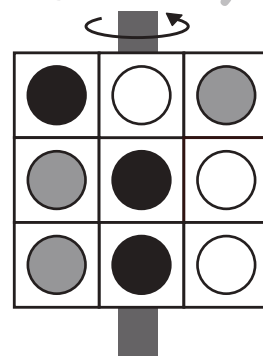
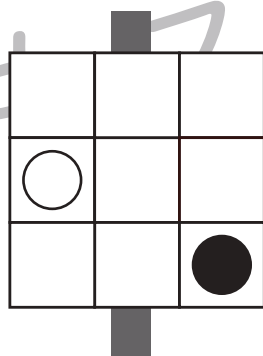
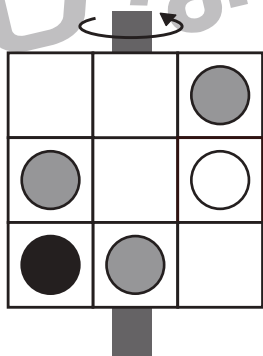
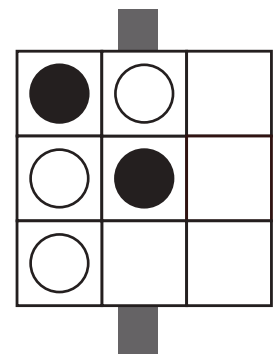
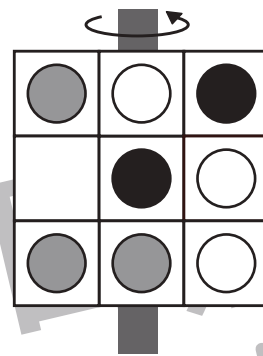
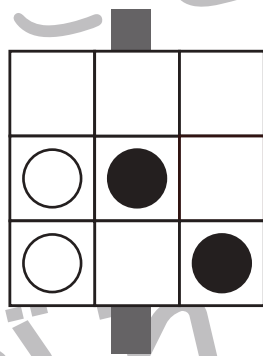
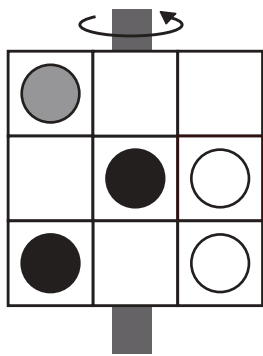
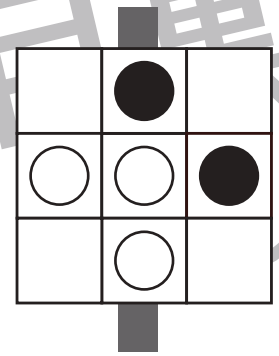
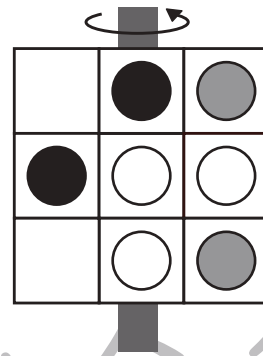
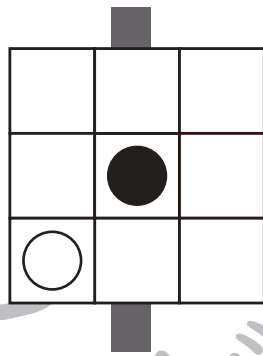
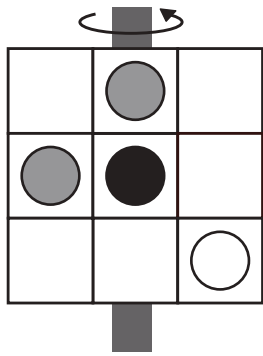


# おうちで、やろう。

Study at home. 小学校受験の家庭学習教材

図形：反転 8

左の四角は透明な板です。この板を矢印の方向へくると裏返しにした時の見え方を考えて白丸と黒丸だけを右の四角にかきます。



※1. このプリントは、しながわ・目黒こどもスクールのウェブサイトからダウンロードできます。無断複写・引用はご遠慮ください。  
※2. このプリントを活用したオンライン授業のスケジュールは、しながわ・目黒こどもスクールのウェブサイトでご確認ください。





# おうちで、やろう。

Study at home. 小学校受験の家庭学習教材

## 図形：模写 10

それぞれの四角の中の左の形は右の丸を半分に折ったものです。折ると描いてある線がぴったり重なる約束です。このとき、広げた時の見え方を考えて右の丸に線をかきます。※灰色の線は例題です。


※1. このプリントは、しながわ・目黒こどもスクールのウェブサイトでダウンロードができます。無断複写・引用はご遠慮ください。

※2. このプリントを活用したオンライン授業のスケジュールは、しながわ・目黒こどもスクールのウェブサイトでご確認ください。



# おうちで、やろう。

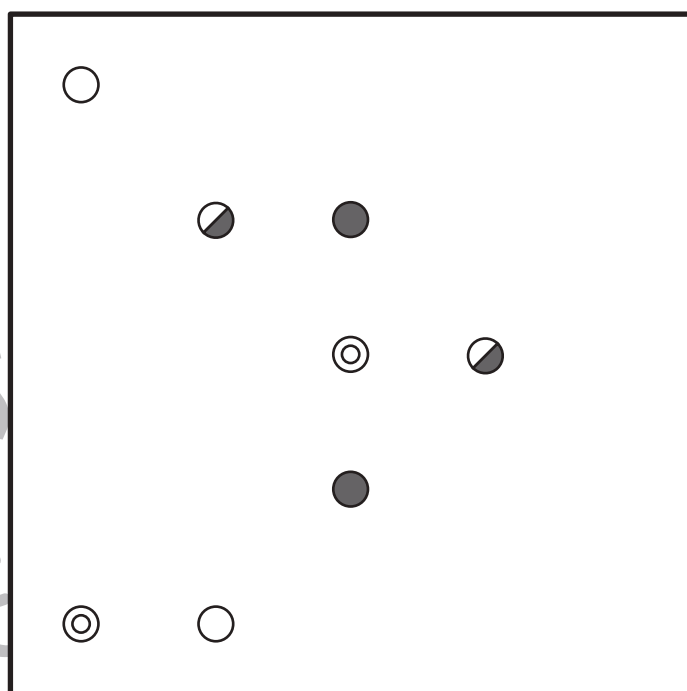
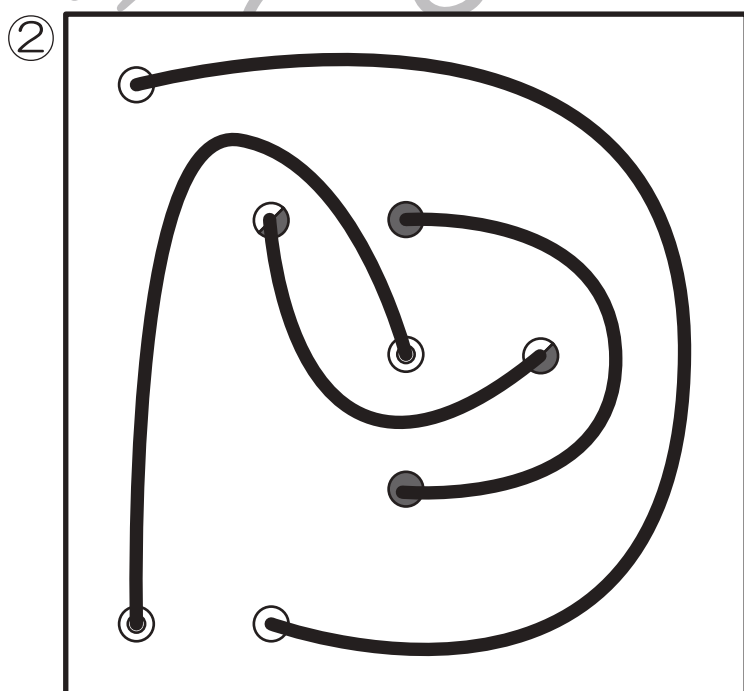
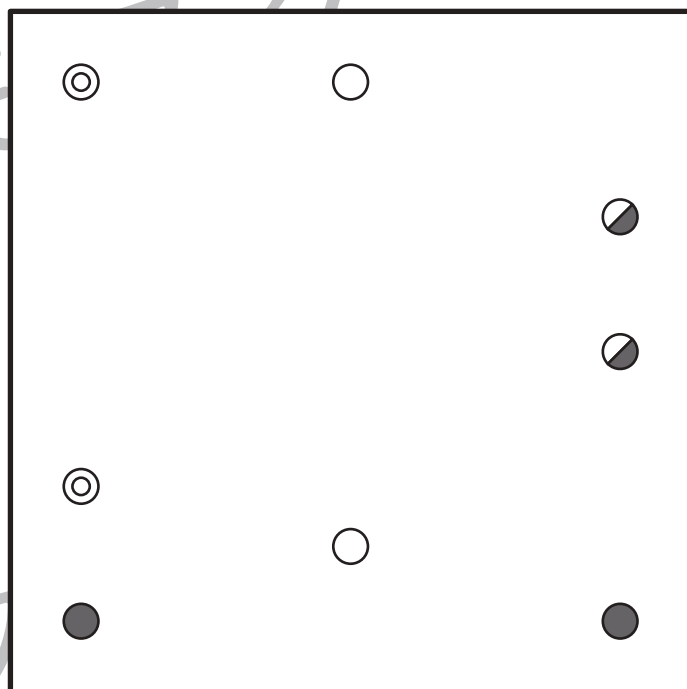
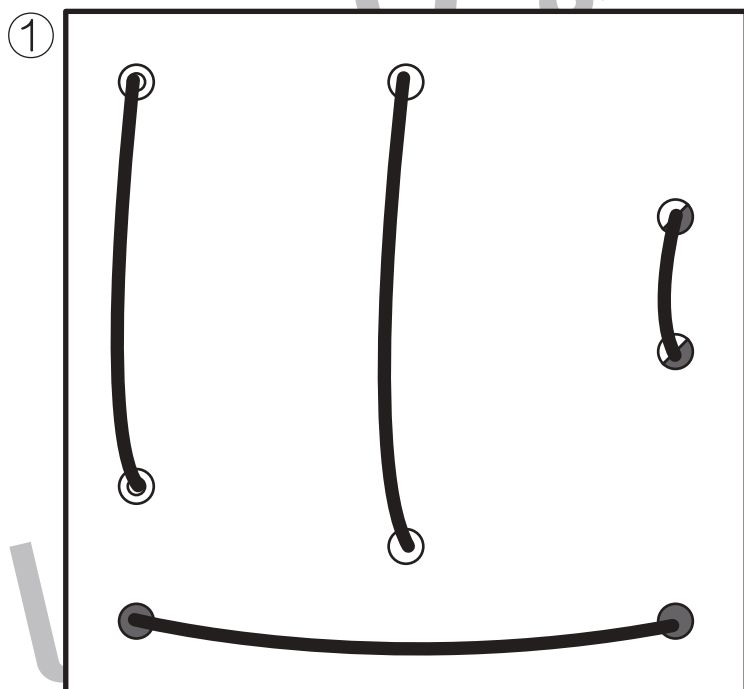
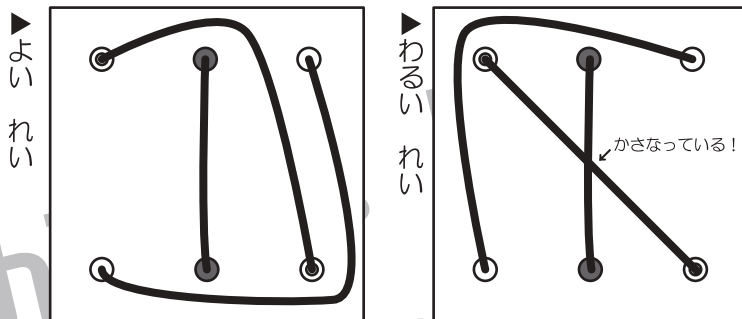
Study at home. 小学校受験の家庭学習教材

推理：点つなぎ 1

同じ記号同士を鉛筆でつなぎます。

1. 線が重ならないように描きます。
2. 枠からはみ出さないように描きます。
- 3 右のお手本もよく見て、挑戦してみましょう。

※訂正印が増えると正しい答えが描きづらくなりますので、左右にそれぞれ同じ問題を用意しています。また問題によっては、答えが何パターンか考えられます。その場合は、違った解答も描いてみましょう。



※1. このプリントは、しながわ・目黒こどもスクールのウェブサイトでダウンロードができます。無断複写・引用はご遠慮ください。  
 ※2. このプリントを活用したオンライン授業のスケジュールは、しながわ・目黒こどもスクールのウェブサイトでご確認ください。





# おうちで、やろう。

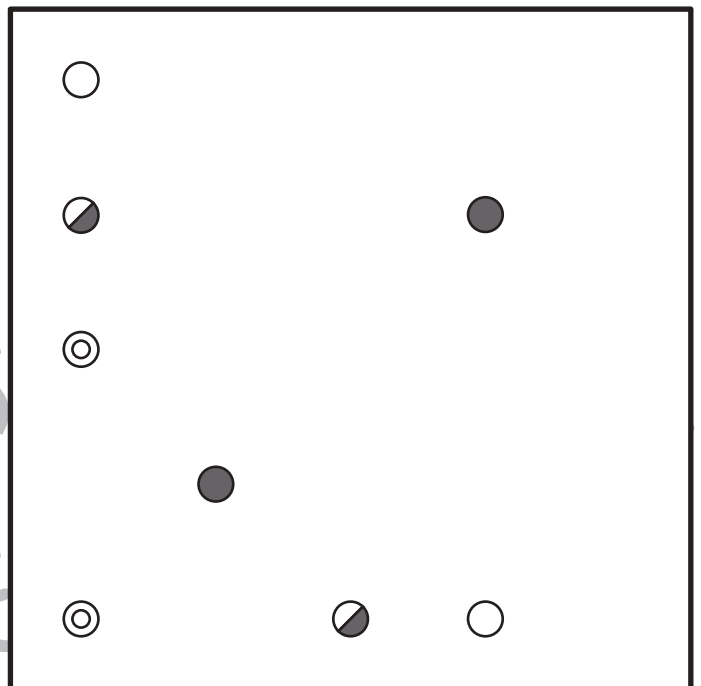
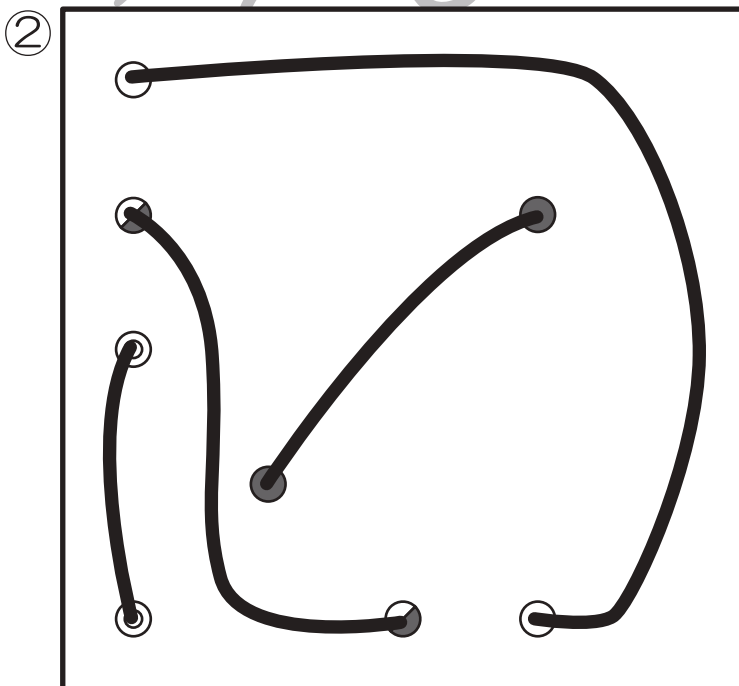
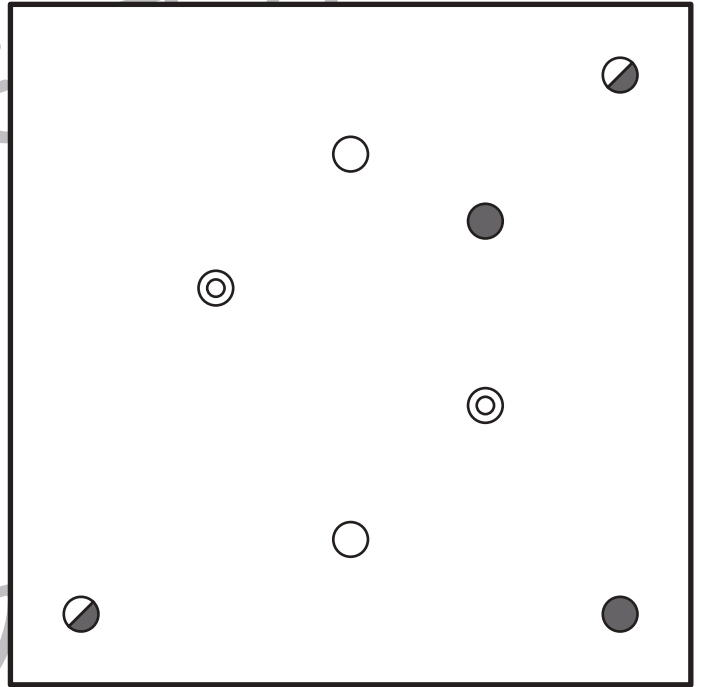
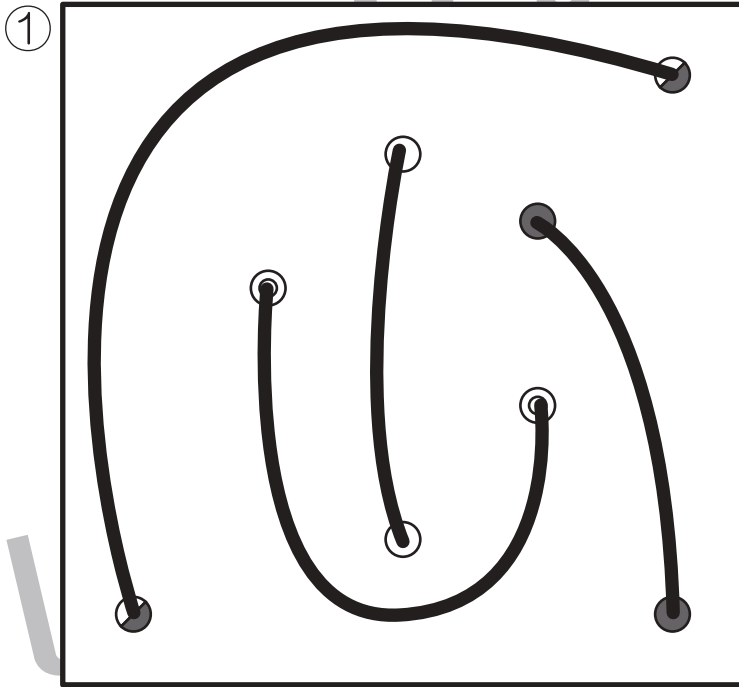
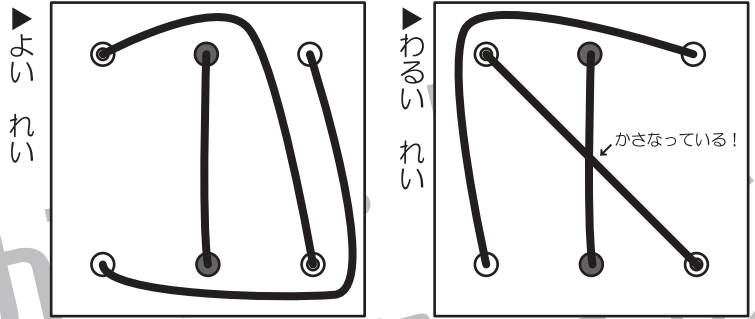
Study at home. 小学校受験の家庭学習教材

## 推理：点つなぎ2

同じ記号同士を鉛筆でつなぎます。

1. 線が重ならないように描きます。
2. 枠からはみ出さないように描きます。
- 3 右のお手本もよく見て、挑戦してみましょう。

※訂正印が増えると正しい答えが描きづらくなりますので、左右にそれぞれ同じ問題を用意しています。また問題によっては、答えが何パターンか考えられます。その場合は、違った解答も描いてみましょう。



※1. このプリントは、しながわ・目黒こどもスクールのウェブサイトでダウンロードができます。無断複写・引用はご遠慮ください。

※2. このプリントを活用したオンライン授業のスケジュールは、しながわ・目黒こどもスクールのウェブサイトでご確認ください。



# おうちで、やろう。

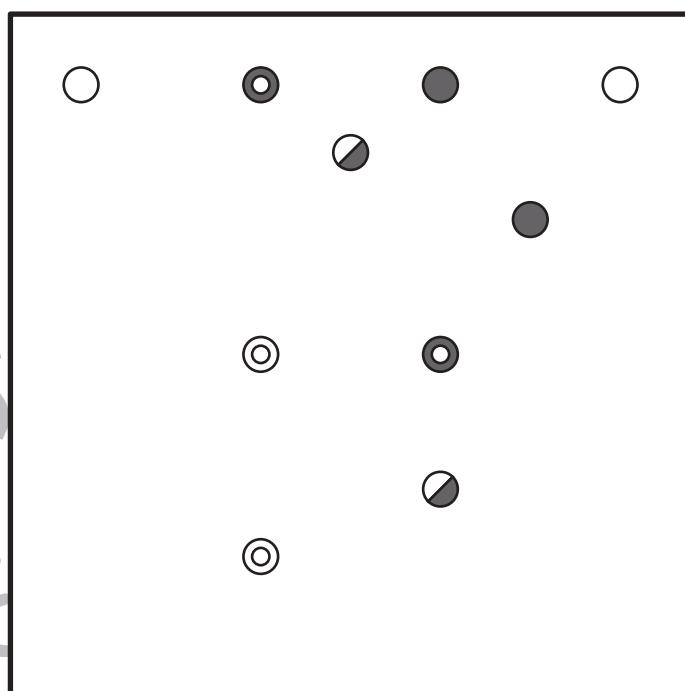
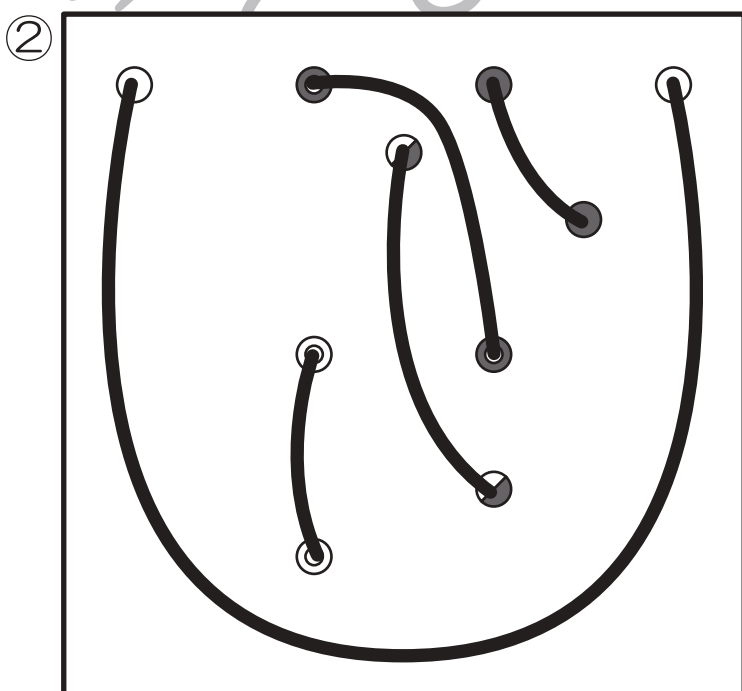
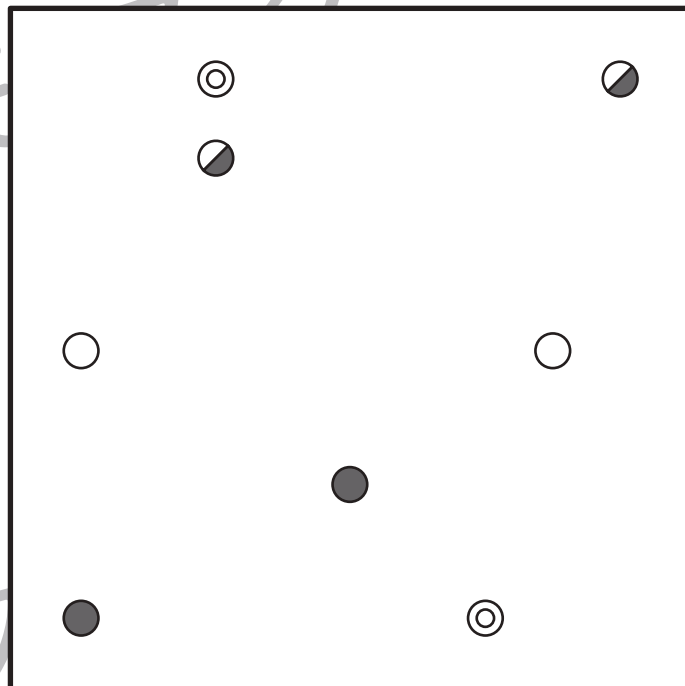
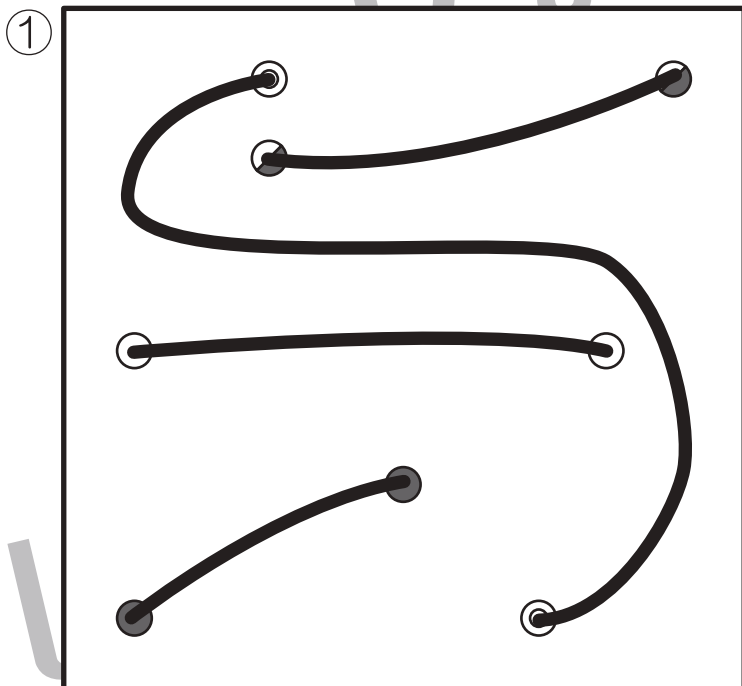
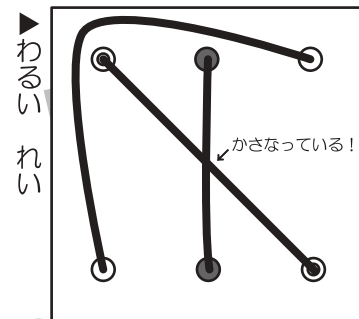
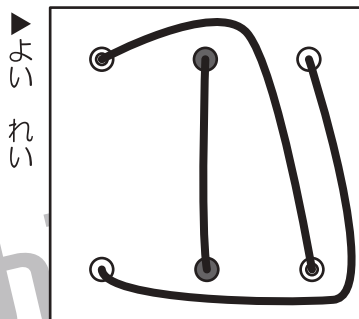
Study at home. 小学校受験の家庭学習教材

## 推理：点つなぎ3

同じ記号同士を鉛筆でつなぎます。

1. 線が重ならないように描きます。
2. 枠からはみ出さないように描きます。
- 3 右のお手本もよく見て、挑戦してみましょう。

※訂正印が増えると正しい答えが描きづらくなりますので、左右にそれぞれ同じ問題を用意しています。また問題によっては、答えが何パターンか考えられます。その場合は、違った解答も描いてみましょう。



※1. このプリントは、しながわ・目黒こどもスクールのウェブサイトからダウンロードできます。無断複写・引用はご遠慮ください。

※2. このプリントを活用したオンライン授業のスケジュールは、しながわ・目黒こどもスクールのウェブサイトでご確認ください。