




おうちで、やろう。 年中児版

言語：音の理解4

Study at home. 小学校受験の家庭学習教材

太い四角の中の絵のはじめの音と、同じ音で始まる絵を見つけて○をつけます。



※1. このプリントは、しながわ・目黒こどもスクールのウェブサイトからダウンロードができます。無断複写・引用はご遠慮ください。
※2. このプリントを活用したオンライン授業のスケジュールは、しながわ・目黒こどもスクールのウェブサイトでご確認ください。






おうちで、やろう。 年中児版

Study at home. 小学校受験の家庭学習教材

言語：音の理解5

太い四角の中の絵のはじめの音と、同じ音で始まる絵を見つけて○をつけます。



※1. このプリントは、しながわ・目黒こどもスクールのウェブサイトからダウンロードができます。無断複写・引用はご遠慮ください。
※2. このプリントを活用したオンライン授業のスケジュールは、しながわ・目黒こどもスクールのウェブサイトでご確認ください。



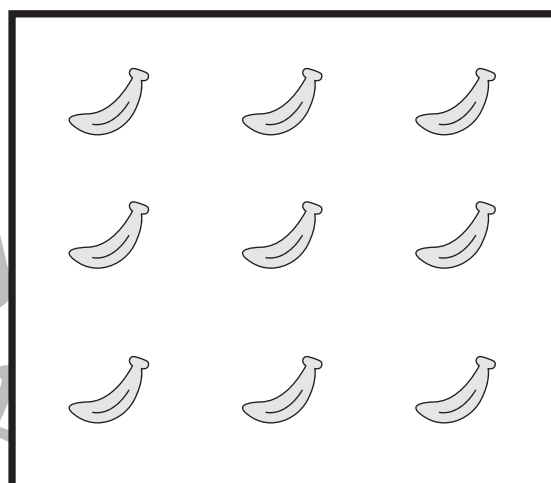
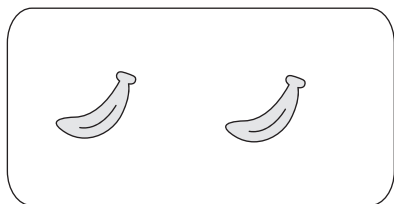
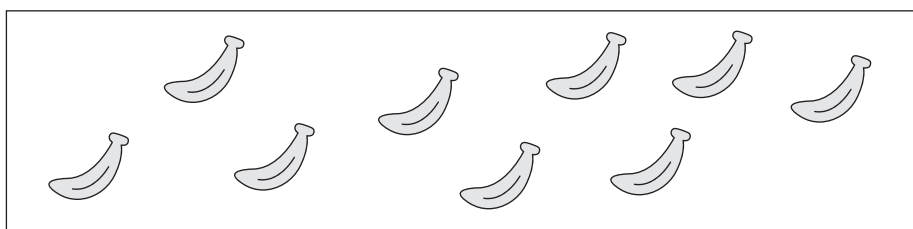
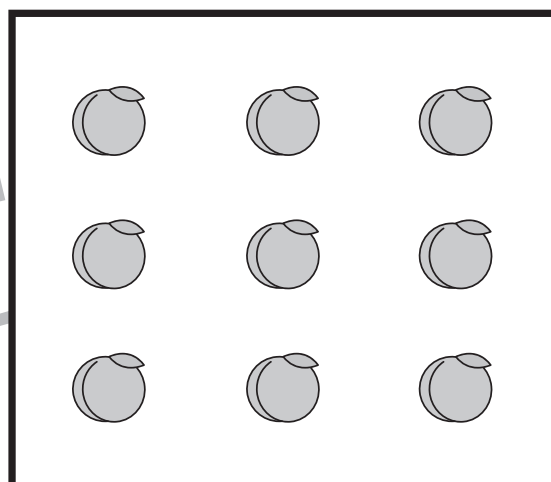

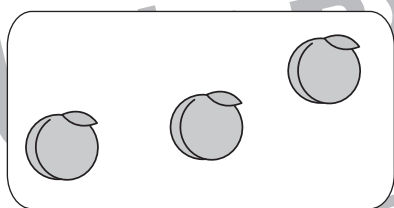
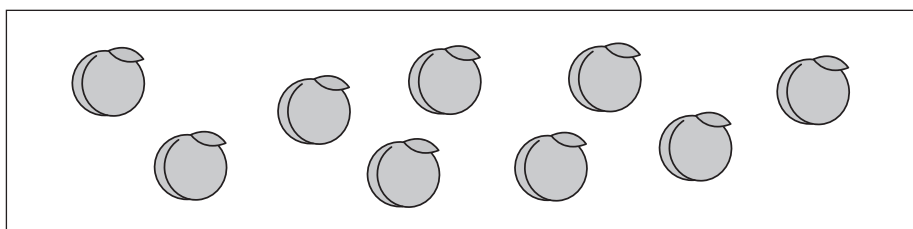





おうちで、やろう。 年中児版

Study at home. 小学校受験の家庭学習教材

数量：加減 14

上の四角の中の果物をウサギが上にある吹き出しの中の数だけ先に取りました。
このとき、隣の動物の分はいくつになりますか。その数だけ太い四角の中の果物に○をつけます。



※1. このプリントは、しながわ・目黒こどもスクールのウェブサイトでダウンロードができます。無断複写・引用はご遠慮ください。
※2. このプリントを活用したオンライン授業のスケジュールは、しながわ・目黒こどもスクールのウェブサイトでご確認ください。

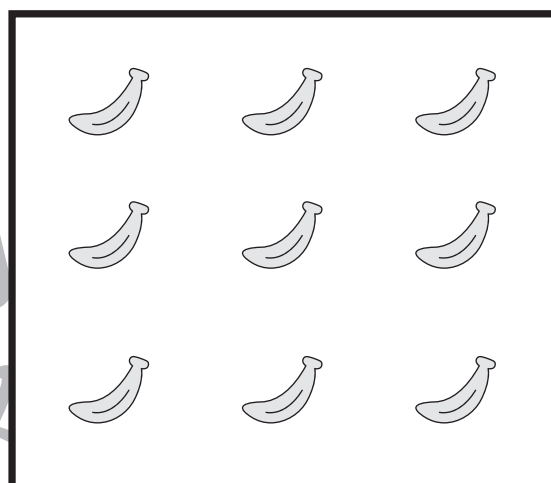
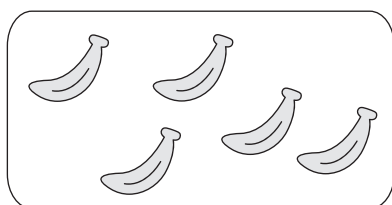
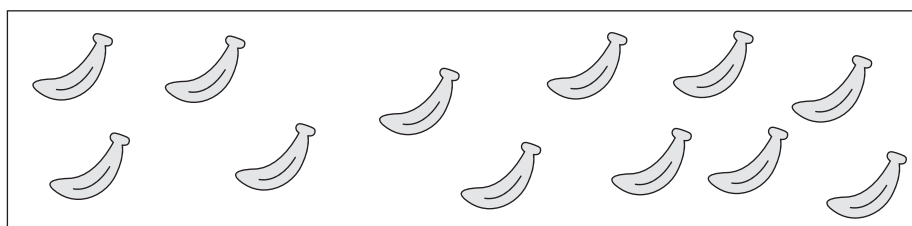
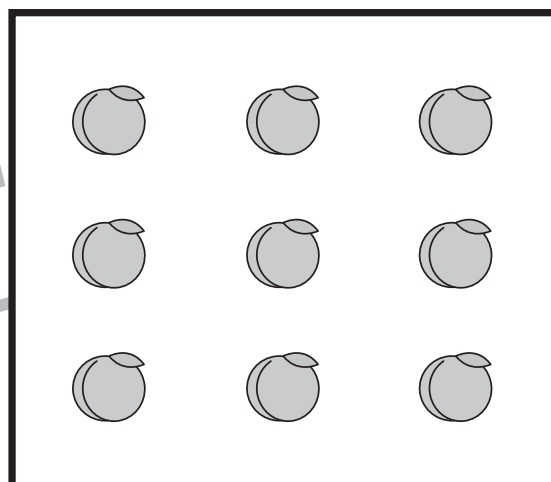

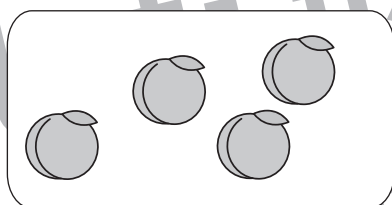
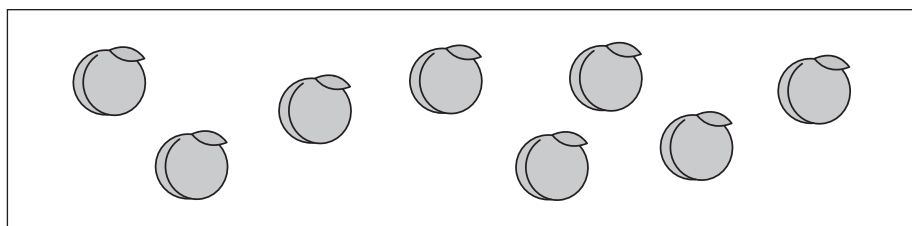
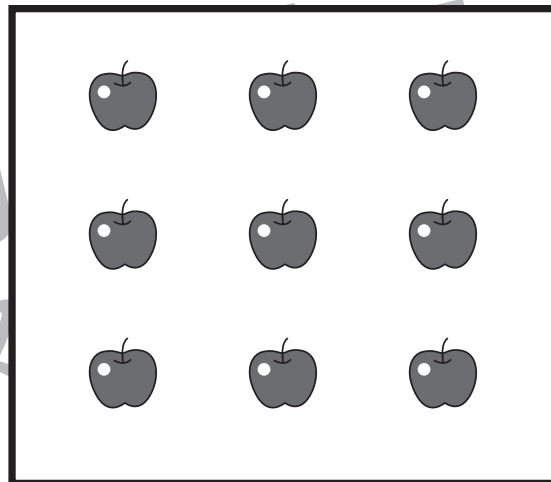





おうちで、やろう。 年中児版

Study at home. 小学校受験の家庭学習教材

数量：加減 15

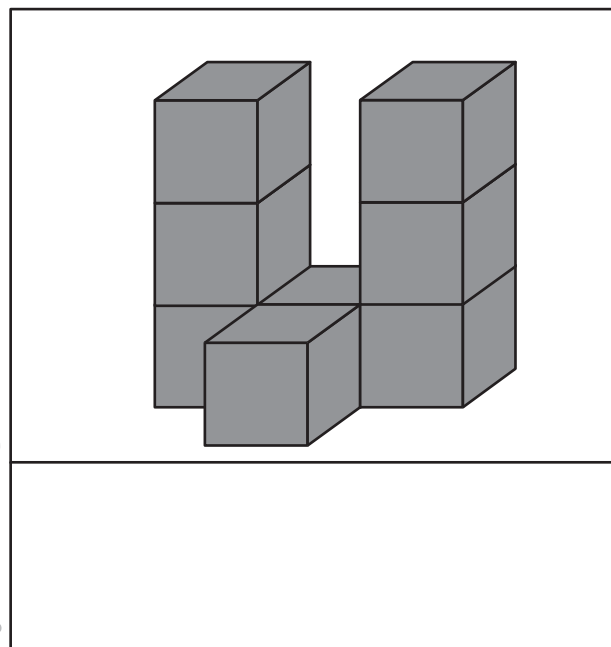
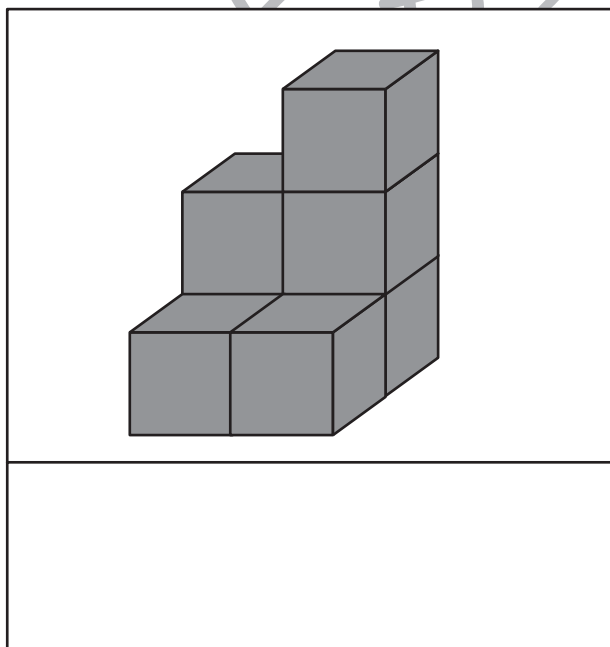
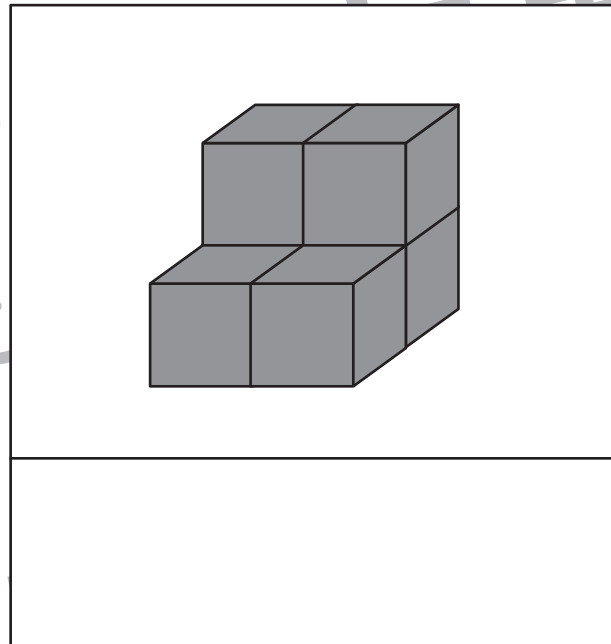
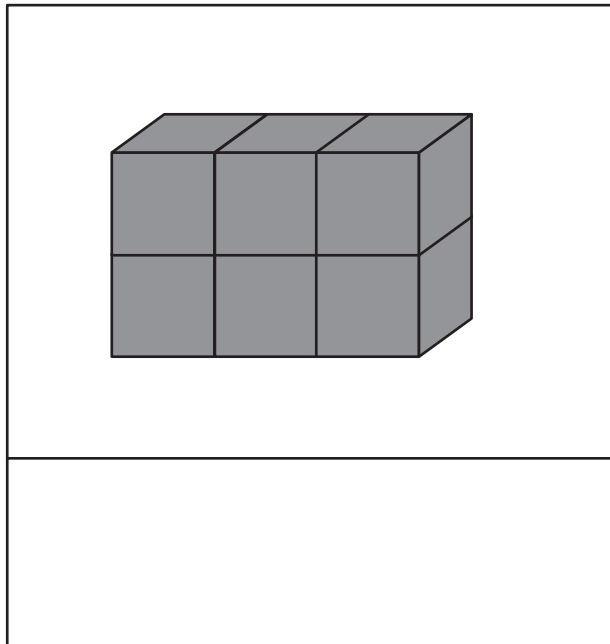
上の四角の中の果物をウサギは吹き出しの中の数だけ先に取りましたが、隣の動物に1つ譲りました。このとき、隣の動物の果物の数だけ右の太い四角の中の果物に○をつけます。



※1. このプリントは、しながわ・目黒こどもスクールのウェブサイトでダウンロードができます。無断複写・引用はご遠慮ください。
※2. このプリントを活用したオンライン授業のスケジュールは、しながわ・目黒こどもスクールのウェブサイトでご確認ください。



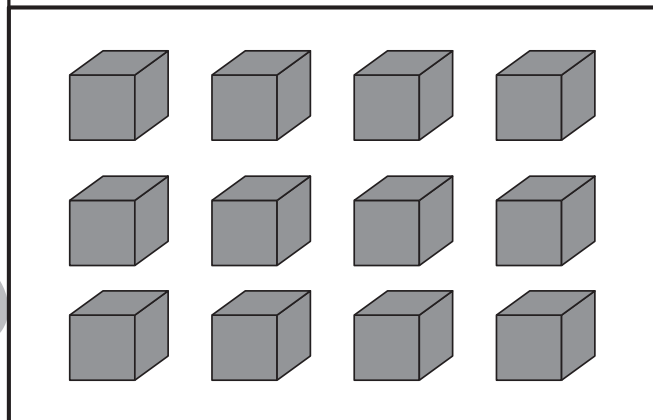
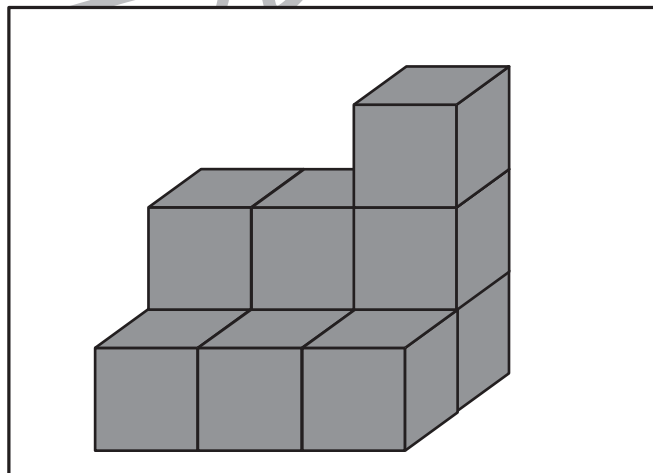
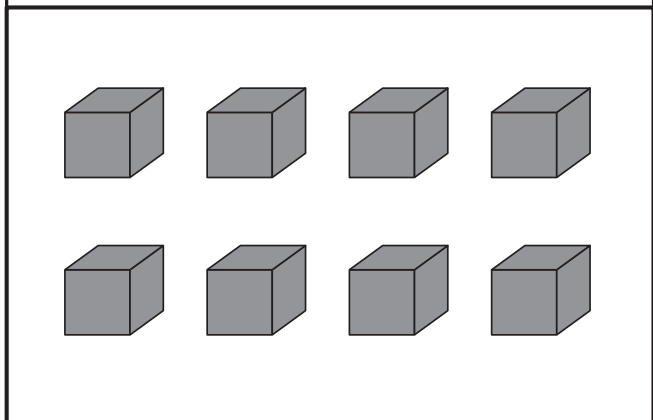
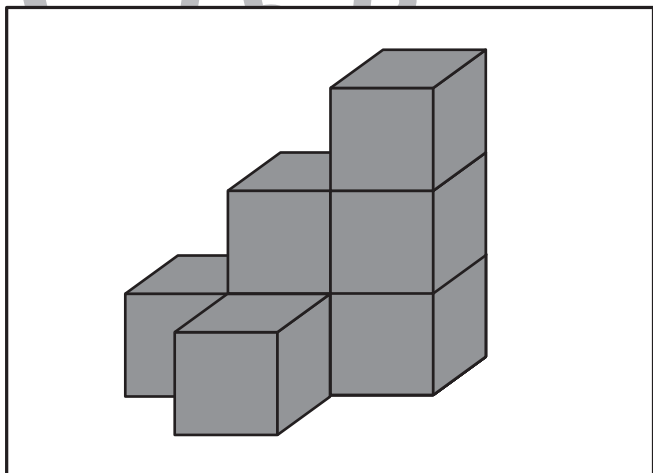
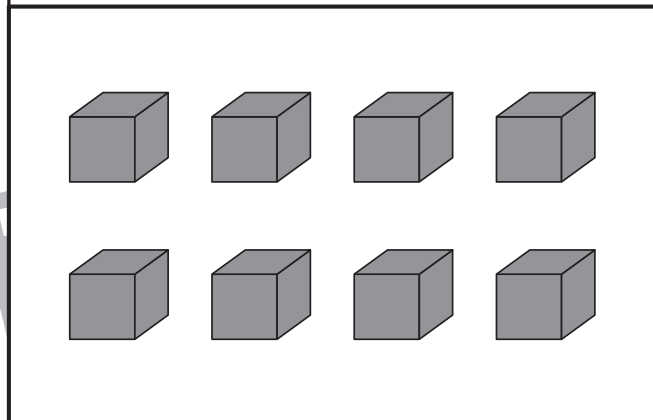
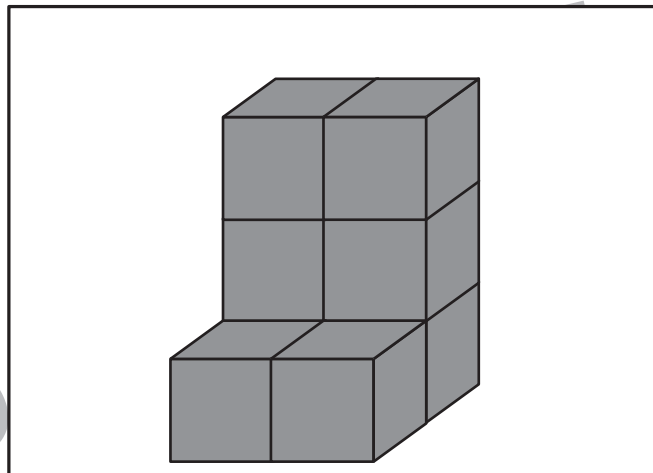
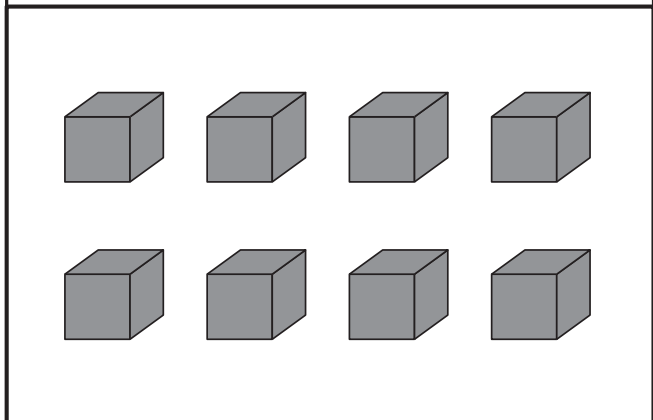
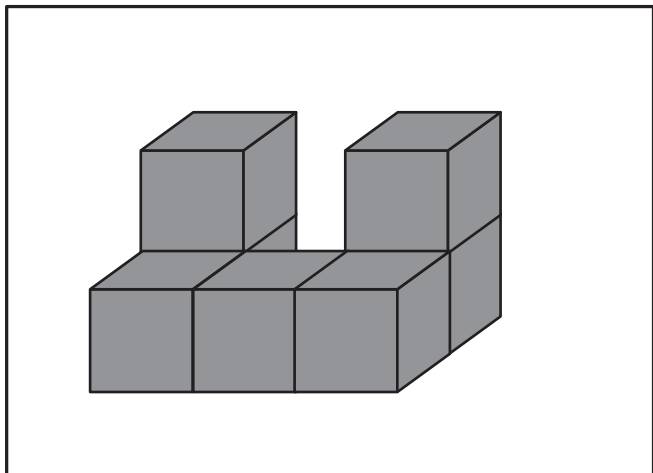
大きな四角の中にある積み木の数数を数えて下の四角に○をかきます。



※1. このプリントは、しながわ・目黒こどもスクールのウェブサイトでダウンロードができます。無断複写・引用はご遠慮ください。
※2. このプリントを活用したオンライン授業のスケジュールは、しながわ・目黒こどもスクールのウェブサイトでご確認ください。



大きな四角の中にある積み木の数数を数えて、その数だけ下の小さい積み木に○をつけます。



※1. このプリントは、しながわ・目黒こどもスクールのウェブサイトでダウンロードができます。無断複写・引用はご遠慮ください。
※2. このプリントを活用したオンライン授業のスケジュールは、しながわ・目黒こどもスクールのウェブサイトでご確認ください。






おうちで、やろう。 年中児版

Study at home. 小学校受験の家庭学習教材

条件画：3

テーマは「動物園に行ったときの絵」です。

別紙（条件画3・4）にある動物を本物の色で塗ったあと、はさみで黒い線の上を切ります。切った動物を使ってテーマにそった絵をかきます。動物はのりで用紙に貼りましょう。また用紙は縦向き、横向きどちらでもかまいません。



※1. このプリントは、しながわ・目黒こどもスクールのウェブサイトでダウンロードができます。無断複写・引用はご遠慮ください。

※2. このプリントを活用したオンライン授業のスケジュールは、しながわ・目黒こどもスクールのウェブサイトでご確認ください。




おうちで、やろう。 年中児版

Study at home. 小学校受験の家庭学習教材

条件画：4

テーマは「お菓子を食べているときの絵」です。

別紙（条件画3・4）にあるお菓子を好きな色で塗ったあと、はさみで黒い線の上を切ります。切ったお菓子を使ってテーマにそった絵をかきます。お菓子はのりで用紙に貼りましょう。また用紙は縦向き、横向きどちらでもかまいません。



※1. このプリントは、しながわ・目黒こどもスクールのウェブサイトでダウンロードができます。無断複写・引用はご遠慮ください。

※2. このプリントを活用したオンライン授業のスケジュールは、しながわ・目黒こどもスクールのウェブサイトでご確認ください。



おうちで、やろう。 年中児版



Study at home. 小学校受験の家庭学習教材

条件画：3・4


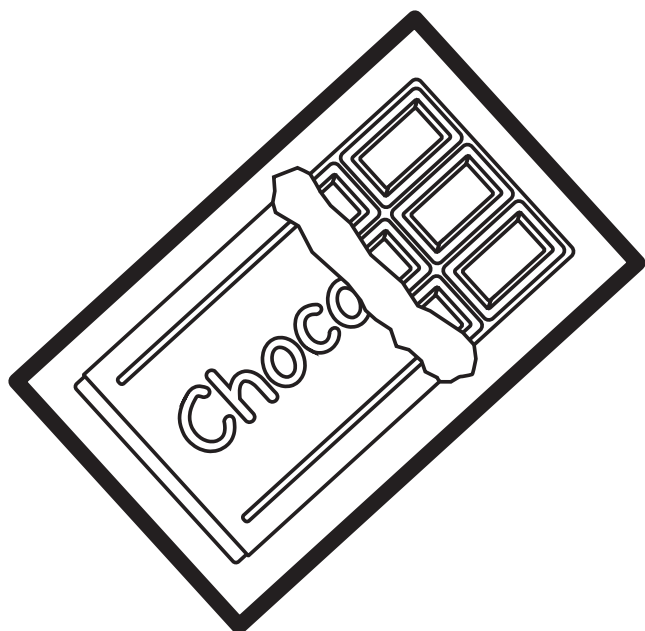
(別紙)

この用紙は条件画3、条件画4のプリントで使用します。

下の絵は色を塗って、黒い線をはさみで切ったあと条件画3で使用します。



下の絵は色を塗って、黒い線をはさみで切ったあと条件画4で使用します。



※1. このプリントは、しながわ・目黒こどもスクールのウェブサイトでダウンロードができます。無断複写・引用はご遠慮ください。

※2. このプリントを活用したオンライン授業のスケジュールは、しながわ・目黒こどもスクールのウェブサイトでご確認ください。