












# おうちで、やろう。 年中児版

Study at home. 小学校受験の家庭学習教材

常識：生物4

絵の中で水の中にいる生き物すべてに○をつけます。



※1. このプリントは、しながわ・目黒こどもスクールのウェブサイトでダウンロードができます。無断複写・引用はご遠慮ください。  
※2. このプリントを活用したオンライン授業のスケジュールは、しながわ・目黒こどもスクールのウェブサイトでご確認ください。






# おうちで、やろう。年中児版

Study at home. 小学校受験の家庭学習教材

数量：広さ1

左と右の四角の中で灰色の部分が広いのはどちらですか。広い方に○をつけます。



※1. このプリントは、しながわ・目黒こどもスクールのウェブサイトでダウンロードができます。無断複写・引用はご遠慮ください。  
※2. このプリントを活用したオンライン授業のスケジュールは、しながわ・目黒こどもスクールのウェブサイトでご確認ください。



# おうちで、やろう。年中児版

Study at home. 小学校受験の家庭学習教材

数量：広さ2

左と右の四角の中で白色の部分が広いのはどちらですか。広い方に○をつけます。

<table border="1" style="margin: auto;"> <tr><td style="width: 33px; height: 33px;"></td><td style="width: 33px; height: 33px;"></td><td style="width: 33px; height: 33px; background-color: #cccccc;"></td></tr> <tr><td style="width: 33px; height: 33px;"></td><td style="width: 33px; height: 33px; background-color: #cccccc;"></td><td style="width: 33px; height: 33px; background-color: #cccccc;"></td></tr> <tr><td style="width: 33px; height: 33px;"></td><td style="width: 33px; height: 33px;"></td><td style="width: 33px; height: 33px;"></td></tr> </table>										<table border="1" style="margin: auto;"> <tr><td style="width: 33px; height: 33px;"></td><td style="width: 33px; height: 33px;"></td><td style="width: 33px; height: 33px; background-color: #cccccc;"></td></tr> <tr><td style="width: 33px; height: 33px;"></td><td style="width: 33px; height: 33px;"></td><td style="width: 33px; height: 33px;"></td></tr> <tr><td style="width: 33px; height: 33px; background-color: #cccccc;"></td><td style="width: 33px; height: 33px;"></td><td style="width: 33px; height: 33px;"></td></tr> </table>									

<table border="1" style="margin: auto;"> <tr><td style="width: 33px; height: 33px; background-color: #cccccc;"></td><td style="width: 33px; height: 33px;"></td><td style="width: 33px; height: 33px;"></td></tr> <tr><td style="width: 33px; height: 33px;"></td><td style="width: 33px; height: 33px;"></td><td style="width: 33px; height: 33px; background-color: #cccccc;"></td></tr> <tr><td style="width: 33px; height: 33px;"></td><td style="width: 33px; height: 33px;"></td><td style="width: 33px; height: 33px; background-color: #cccccc;"></td></tr> </table>										<table border="1" style="margin: auto;"> <tr><td style="width: 33px; height: 33px;"></td><td style="width: 33px; height: 33px; background-color: #cccccc;"></td><td style="width: 33px; height: 33px;"></td></tr> <tr><td style="width: 33px; height: 33px;"></td><td style="width: 33px; height: 33px; background-color: #cccccc;"></td><td style="width: 33px; height: 33px; background-color: #cccccc;"></td></tr> <tr><td style="width: 33px; height: 33px; background-color: #cccccc;"></td><td style="width: 33px; height: 33px; background-color: #cccccc;"></td><td style="width: 33px; height: 33px; background-color: #cccccc;"></td></tr> </table>									

<table border="1" style="margin: auto;"> <tr><td style="width: 33px; height: 33px; background-color: #cccccc;"></td><td style="width: 33px; height: 33px;"></td><td style="width: 33px; height: 33px;"></td></tr> <tr><td style="width: 33px; height: 33px;"></td><td style="width: 33px; height: 33px;"></td><td style="width: 33px; height: 33px;"></td></tr> <tr><td style="width: 33px; height: 33px; background-color: #cccccc;"></td><td style="width: 33px; height: 33px;"></td><td style="width: 33px; height: 33px; background-color: #cccccc;"></td></tr> </table>										<table border="1" style="margin: auto;"> <tr><td style="width: 33px; height: 33px; background-color: #cccccc;"></td><td style="width: 33px; height: 33px;"></td><td style="width: 33px; height: 33px;"></td></tr> <tr><td style="width: 33px; height: 33px;"></td><td style="width: 33px; height: 33px; background-color: #cccccc;"></td><td style="width: 33px; height: 33px; background-color: #cccccc;"></td></tr> <tr><td style="width: 33px; height: 33px;"></td><td style="width: 33px; height: 33px; background-color: #cccccc;"></td><td style="width: 33px; height: 33px;"></td></tr> </table>									

<table border="1" style="margin: auto;"> <tr><td style="width: 33px; height: 33px; background-color: #cccccc;"></td><td style="width: 33px; height: 33px;"></td><td style="width: 33px; height: 33px; background-color: #cccccc;"></td></tr> <tr><td style="width: 33px; height: 33px;"></td><td style="width: 33px; height: 33px;"></td><td style="width: 33px; height: 33px; background-color: #cccccc;"></td></tr> <tr><td style="width: 33px; height: 33px;"></td><td style="width: 33px; height: 33px;"></td><td style="width: 33px; height: 33px; background-color: #cccccc;"></td></tr> </table>										<table border="1" style="margin: auto;"> <tr><td style="width: 33px; height: 33px;"></td><td style="width: 33px; height: 33px;"></td><td style="width: 33px; height: 33px;"></td></tr> <tr><td style="width: 33px; height: 33px;"></td><td style="width: 33px; height: 33px; background-color: #cccccc;"></td><td style="width: 33px; height: 33px;"></td></tr> <tr><td style="width: 33px; height: 33px; background-color: #cccccc;"></td><td style="width: 33px; height: 33px;"></td><td style="width: 33px; height: 33px; background-color: #cccccc;"></td></tr> </table>									

<table border="1" style="margin: auto;"> <tr><td style="width: 33px; height: 33px;"></td><td style="width: 33px; height: 33px;"></td><td style="width: 33px; height: 33px;"></td></tr> <tr><td style="width: 33px; height: 33px;"></td><td style="width: 33px; height: 33px; background-color: #cccccc;"></td><td style="width: 33px; height: 33px;"></td></tr> <tr><td style="width: 33px; height: 33px;"></td><td style="width: 33px; height: 33px;"></td><td style="width: 33px; height: 33px;"></td></tr> </table>										<table border="1" style="margin: auto;"> <tr><td style="width: 33px; height: 33px;"></td><td style="width: 33px; height: 33px;"></td><td style="width: 33px; height: 33px;"></td></tr> <tr><td style="width: 33px; height: 33px;"></td><td style="width: 33px; height: 33px; background-color: #cccccc;"></td><td style="width: 33px; height: 33px;"></td></tr> <tr><td style="width: 33px; height: 33px;"></td><td style="width: 33px; height: 33px;"></td><td style="width: 33px; height: 33px; background-color: #cccccc;"></td></tr> </table>									

※1. このプリントは、しながわ・目黒こどもスクールのウェブサイトでダウンロードができます。無断複写・引用はご遠慮ください。  
 ※2. このプリントを活用したオンライン授業のスケジュールは、しながわ・目黒こどもスクールのウェブサイトでご確認ください。

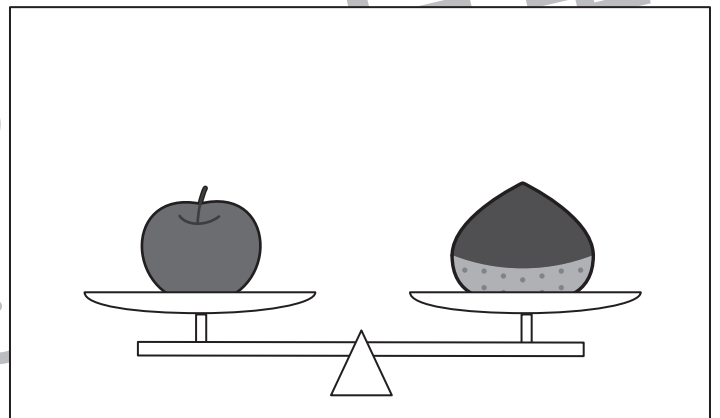





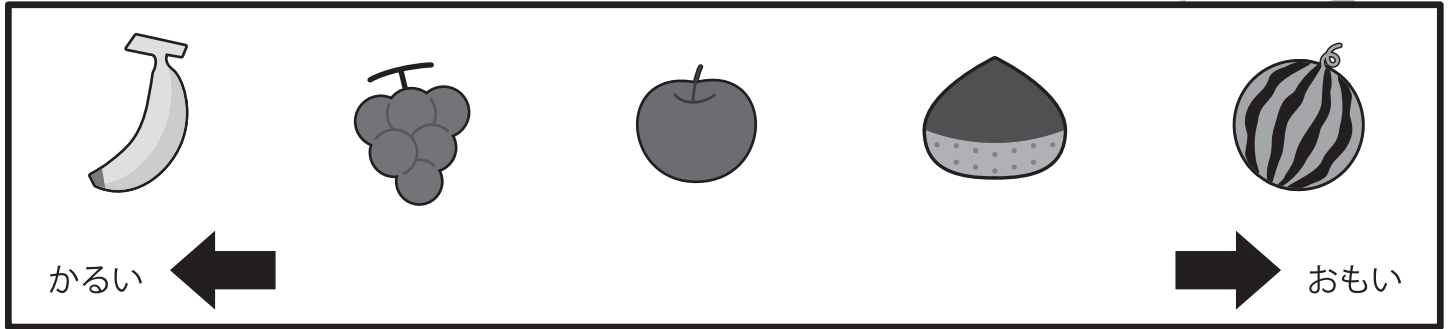


# おうちで、やろう。 年中児版

Study at home. 小学校受験の家庭学習教材

推理：重さ9

上の太い四角は約束です。一番左が軽く、一番右が重くなるように順番にならんでいます。  
それぞれの食べものをシーソーを使って重さ比べをしたとき、軽くなる食べものに○をつけます。



※1. このプリントは、しながわ・目黒こどもスクールのウェブサイトからダウンロードができます。無断複写・引用はご遠慮ください。  
 ※2. このプリントを活用したオンライン授業のスケジュールは、しながわ・目黒こどもスクールのウェブサイトでご確認ください。

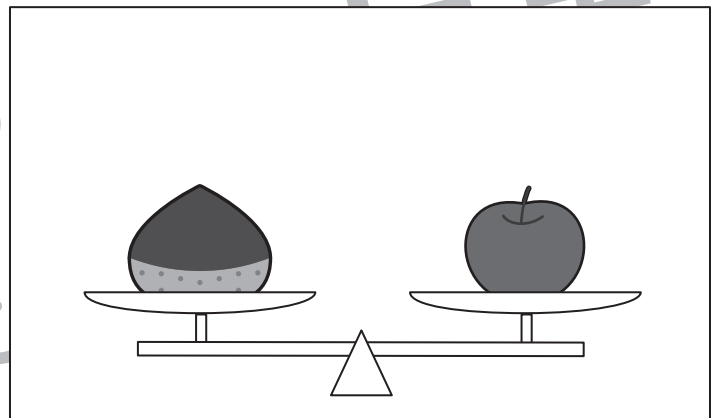
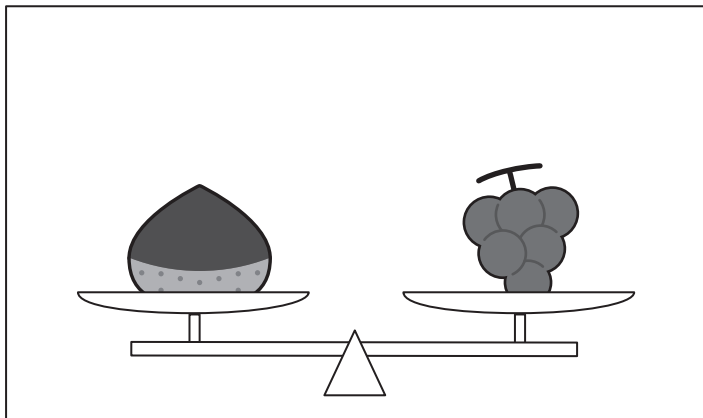



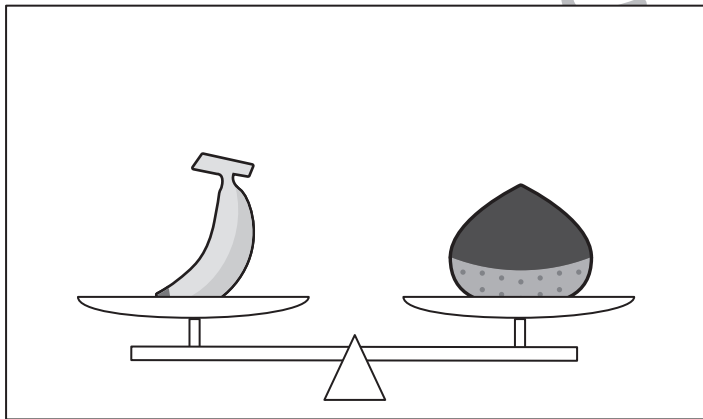



# おうちで、やろう。 年中児版

Study at home. 小学校受験の家庭学習教材

推理：重さ 10

上の太い四角は約束です。一番左が軽く、一番右が重くなるように順番にならんでいます。  
それぞれの食べものをシーソーを使って重さ比べをしたとき、軽くなる食べものに○をつけます。



※1. このプリントは、しながわ・目黒こどもスクールのウェブサイトからダウンロードができます。無断複写・引用はご遠慮ください。  
 ※2. このプリントを活用したオンライン授業のスケジュールは、しながわ・目黒こどもスクールのウェブサイトでご確認ください。




# おうちで、よろう。 年中児版

Study at home. 小学校受験の家庭学習教材


推理：順位付け3

①～④の問題を聞いて、問題に答えます。


①一番大きいリンゴに○をつけます。




②一番小さいリンゴに○をつけます。



③二番目に大きい丸に○をつけます。



④二番目に小さい丸に○をつけます。



※1. このプリントは、しながわ・目黒こどもスクールのウェブサイトでダウンロードができます。無断複写・引用はご遠慮ください。  
※2. このプリントを活用したオンライン授業のスケジュールは、しながわ・目黒こどもスクールのウェブサイトでご確認ください。




# おうちで、やろう。 年中児版

Study at home. 小学校受験の家庭学習教材


推理：順位付け4

①～④の問題を聞いて、問題に答えます。


①二番目に小さいリンゴに○をつけます。




②三番目に小さいリンゴに○をつけます。



③二番目に大きい丸に○をつけます。



④二番目に小さい丸に○をつけます。



※1. このプリントは、しながわ・目黒こどもスクールのウェブサイトでダウンロードができます。無断複写・引用はご遠慮ください。  
※2. このプリントを活用したオンライン授業のスケジュールは、しながわ・目黒こどもスクールのウェブサイトでご確認ください。


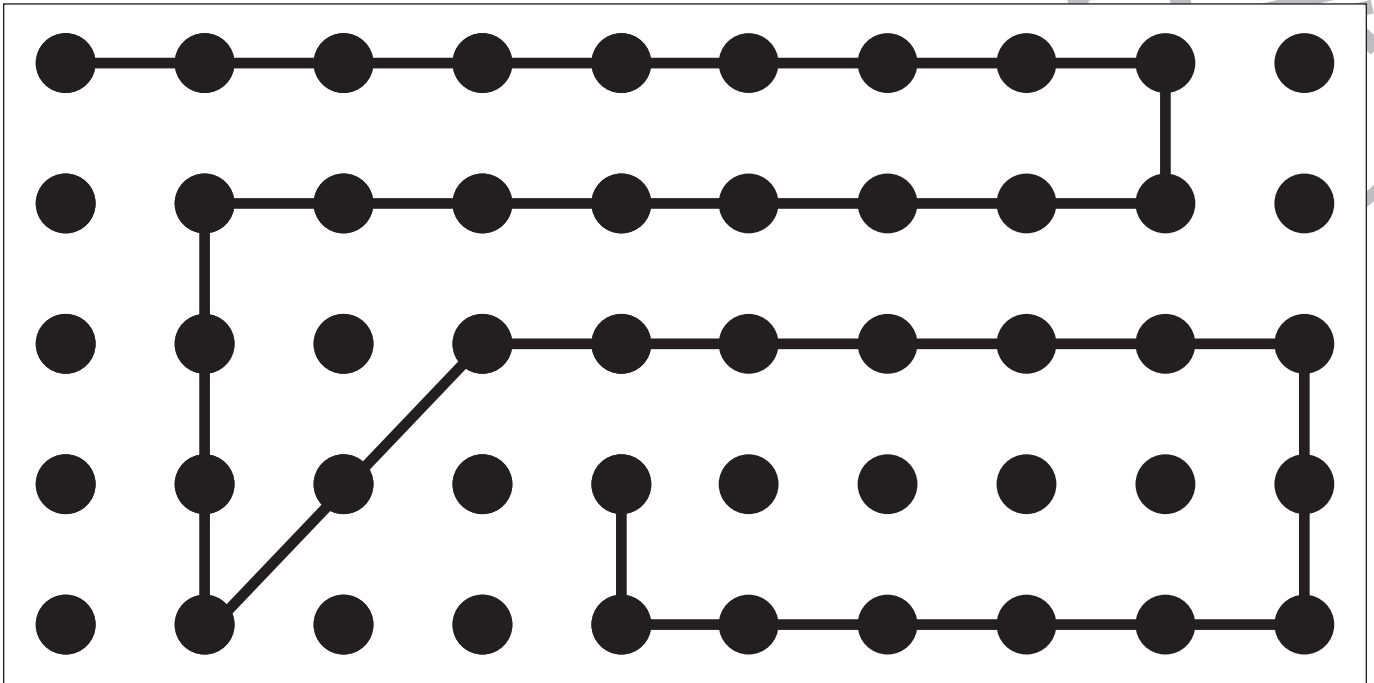


# おうちで、やろう。 年中児版

Study at home. 小学校受験の家庭学習教材

図形：点図形 17

上のお手本と同じになるように下の四角に線をかきます。 ※この問題に解答はありません



※1. このプリントは、しながわ・目黒こどもスクールのウェブサイトでダウンロードができます。無断複写・引用はご遠慮ください。  
※2. このプリントを活用したオンライン授業のスケジュールは、しながわ・目黒こどもスクールのウェブサイトでご確認ください。