

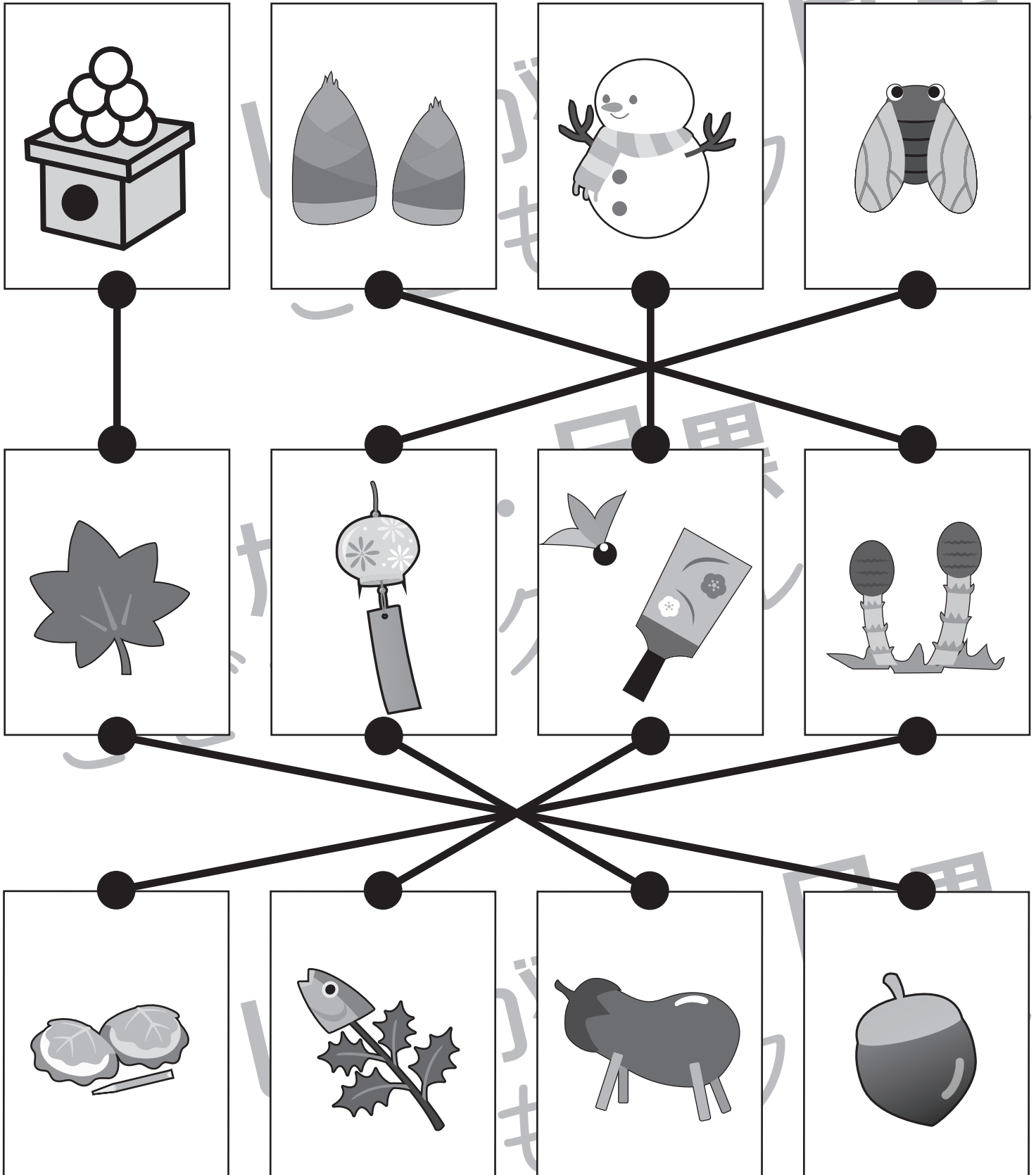


# おうちで、やろう。

Study at home. 小学校受験の家庭学習教材

## 常識：季節 13

上、真ん中、下の段で同じ季節のもの同士、点と点を線で結びます。



※1. このプリントは、しながわ・目黒こどもスクールのウェブサイトからダウンロードできます。無断複写・引用はご遠慮ください。  
 ※2. このプリントを活用したオンライン授業のスケジュールは、しながわ・目黒こどもスクールのウェブサイトでご確認ください。

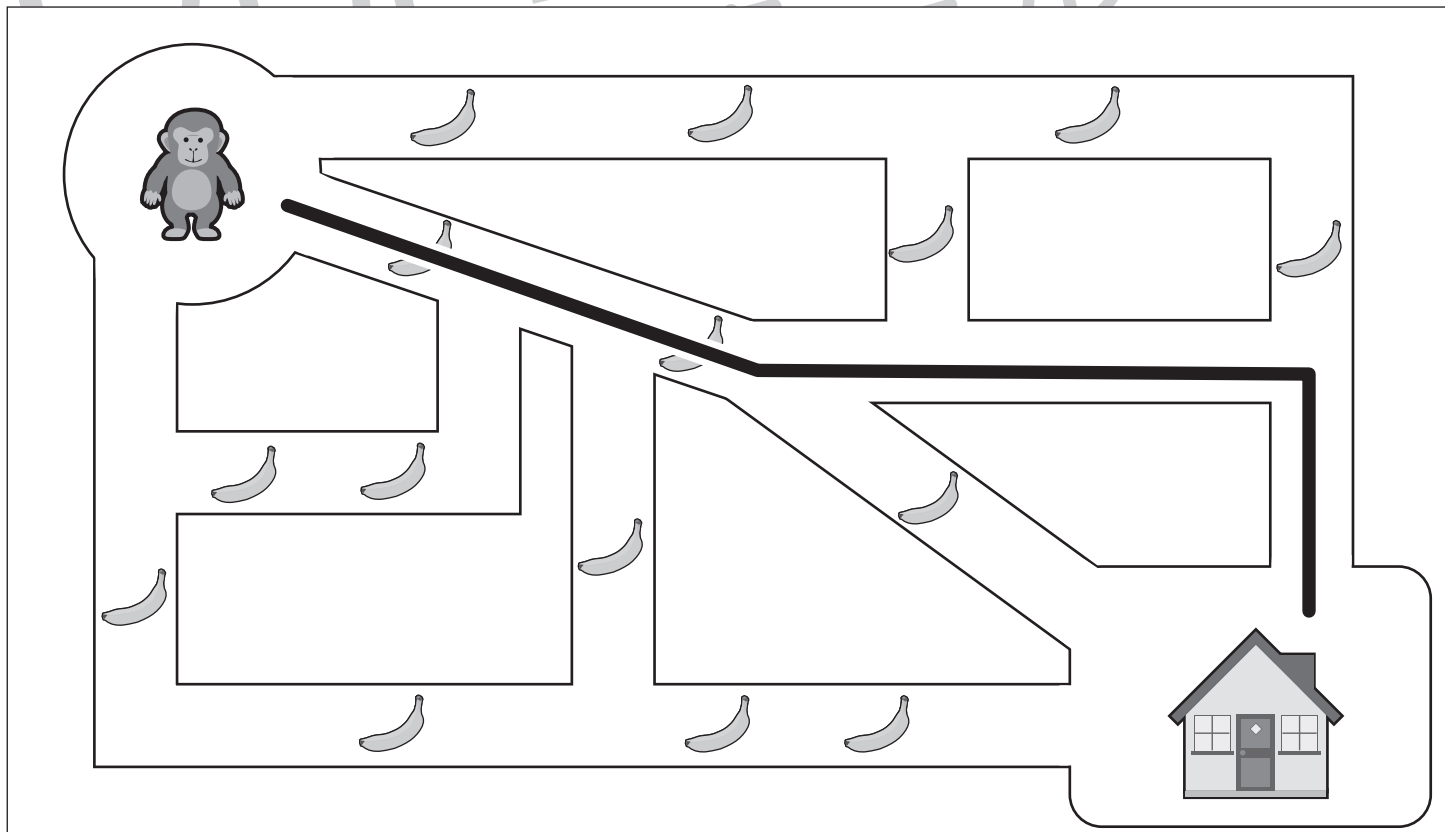
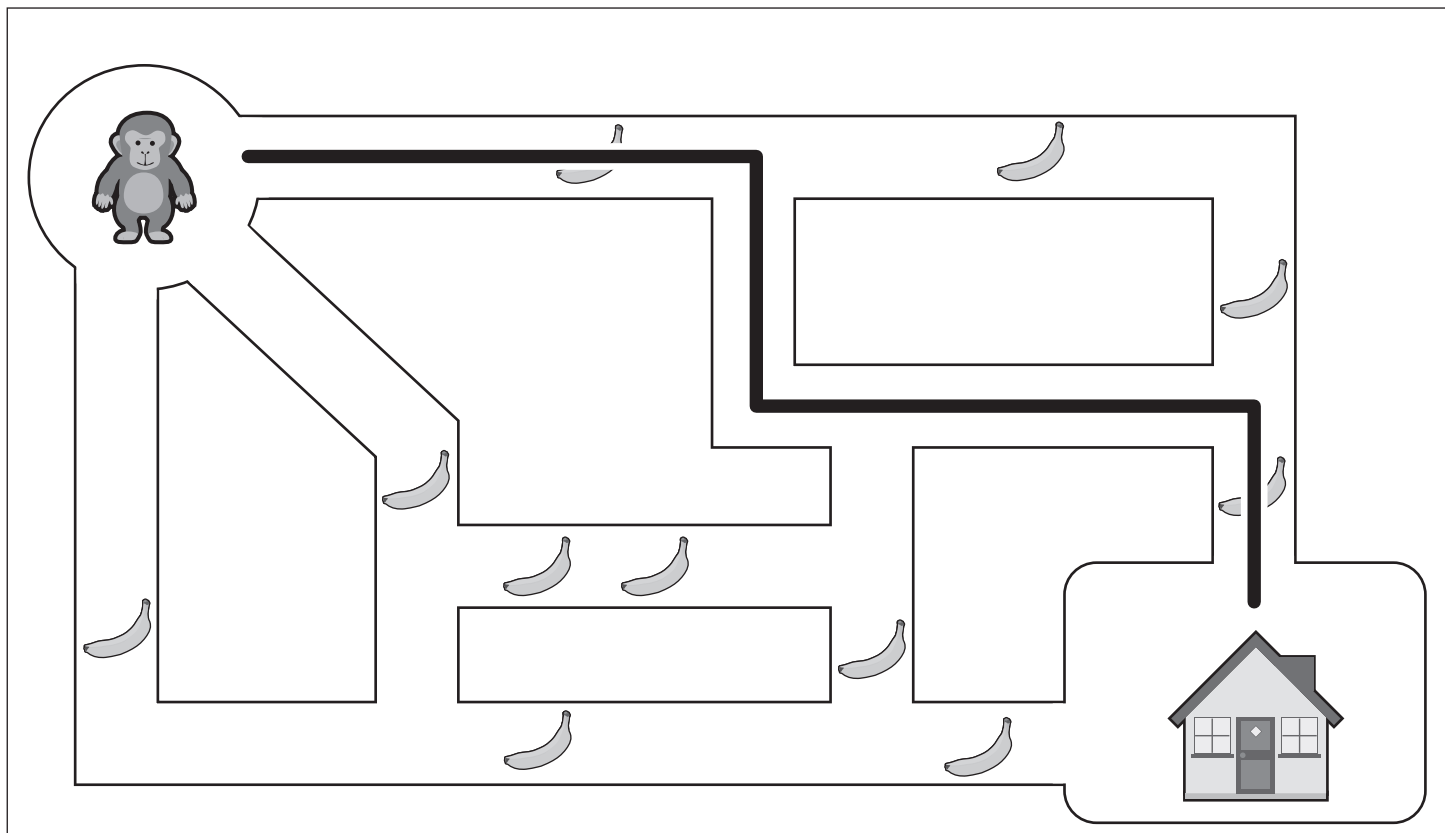


# おうちで、やろう。

Study at home. 小学校受験の家庭学習教材

## 推理：条件推理 1

左上がスタートです。道の途中にバナナが落ちています。サルはバナナを拾いながら右下の家までの道を進んでいきます。一番バナナが拾うことができない道に線を引きます。来た道は戻ることができません。



※1. このプリントは、しながわ・目黒こどもスクールのウェブサイトからダウンロードできます。無断複写・引用はご遠慮ください。  
 ※2. このプリントを活用したオンライン授業のスケジュールは、しながわ・目黒こどもスクールのウェブサイトでご確認ください。

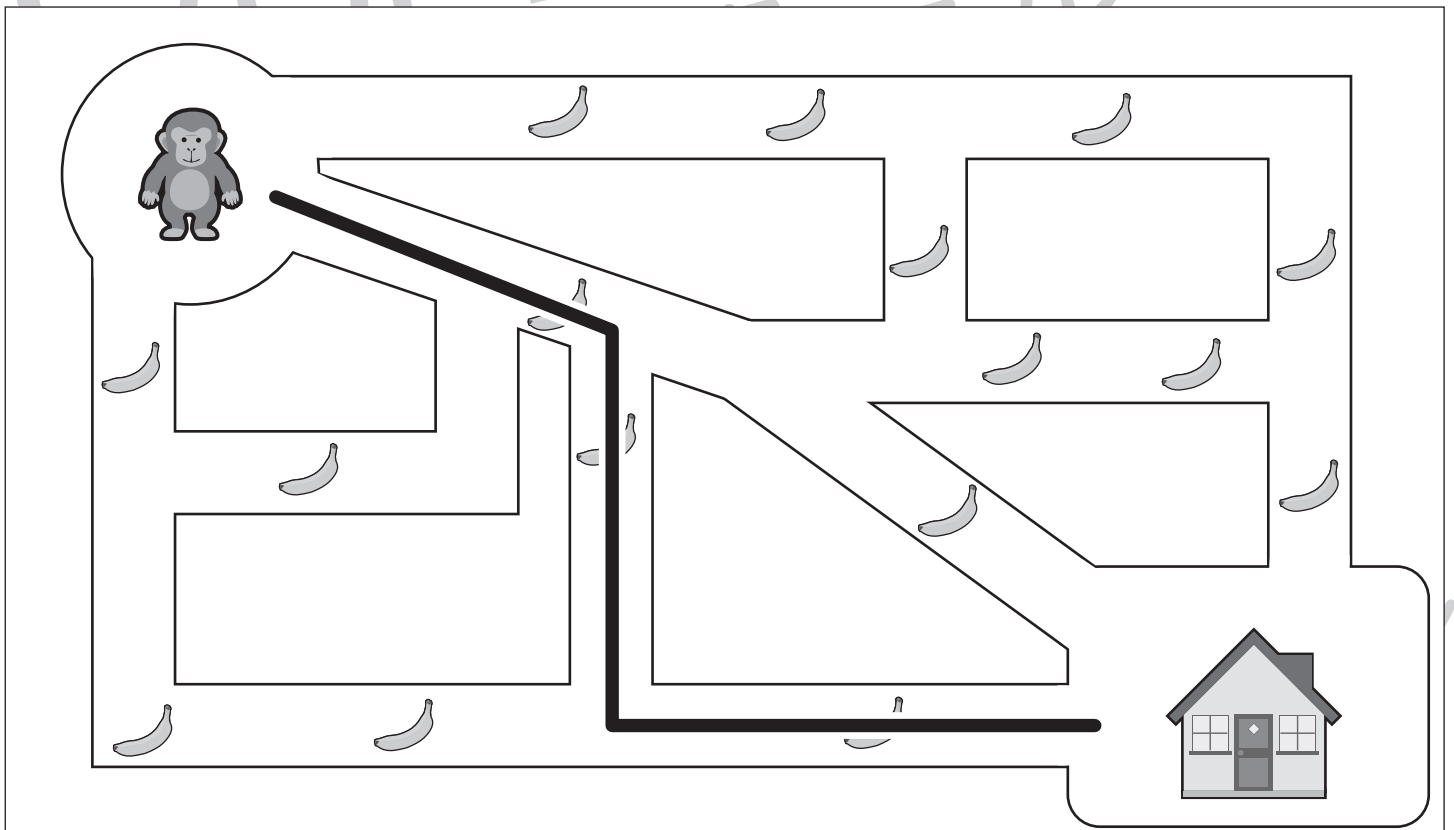
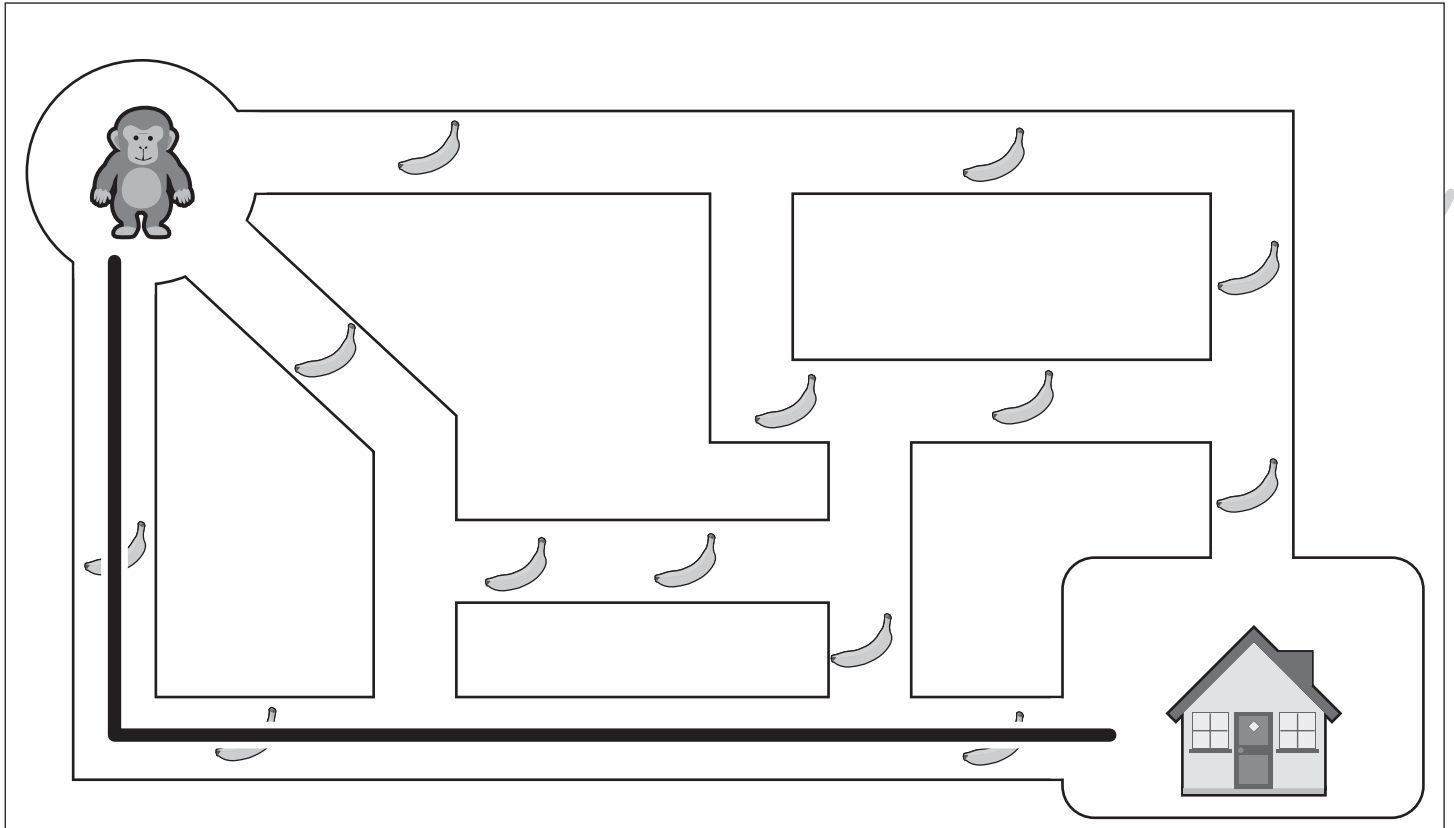


# おうちで、やろう。

Study at home. 小学校受験の家庭学習教材

## 推理：条件推理2

左上がスタートです。道の途中にバナナが落ちています。サルはバナナを拾いながら右下の家までの道を進んでいきます。バナナが3本だけ拾える道に線を引きます。来た道は戻ることができません。



※1. このプリントは、しながわ・目黒こどもスクールのウェブサイトでダウンロードができます。無断複写・引用はご遠慮ください。  
※2. このプリントを活用したオンライン授業のスケジュールは、しながわ・目黒こどもスクールのウェブサイトでご確認ください。






# おうちで、やろう。

Study at home. 小学校受験の家庭学習教材

推理：水量5

四角の中のコップに同じ量だけ水を入れた時、一番量が多くなるコップに○をつけます。



※1. このプリントは、しながわ・目黒こどもスクールのウェブサイトでダウンロードができます。無断複写・引用はご遠慮ください。  
 ※2. このプリントを活用したオンライン授業のスケジュールは、しながわ・目黒こどもスクールのウェブサイトでご確認ください。

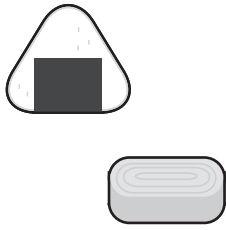
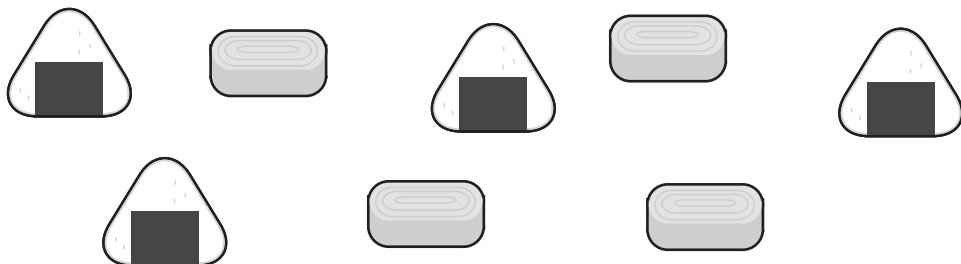




# おうちで、やろう。



Study at home. 小学校受験の家庭学習教材

数量：対応 1

左の太い四角の中が一人分のセットです。右の四角の中には何人分あるかを考えて、その数だけ下の四角に○をかきます。

	
○ × 4	

	
○ × 5	

	
○ × 4	

※1. このプリントは、しながわ・目黒こどもスクールのウェブサイトでダウンロードができます。無断複写・引用はご遠慮ください。  
 ※2. このプリントを活用したオンライン授業のスケジュールは、しながわ・目黒こどもスクールのウェブサイトでご確認ください。

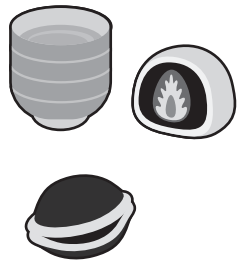





# おうちで、やろう。



Study at home. 小学校受験の家庭学習教材

数量：対応2

左の太い四角の中が一人分のセットです。右の四角の中には何人分あるかを考えて、その数だけ下の四角に○をかきます。

	
$\bigcirc \times 5$	

	
$\bigcirc \times 7$	

	
$\bigcirc \times 4$	

※1. このプリントは、しながわ・目黒こどもスクールのウェブサイトでダウンロードができます。無断複写・引用はご遠慮ください。

※2. このプリントを活用したオンライン授業のスケジュールは、しながわ・目黒こどもスクールのウェブサイトでご確認ください。






# おうちで、やろう。

Study at home. 小学校受験の家庭学習教材


数量：違う数5

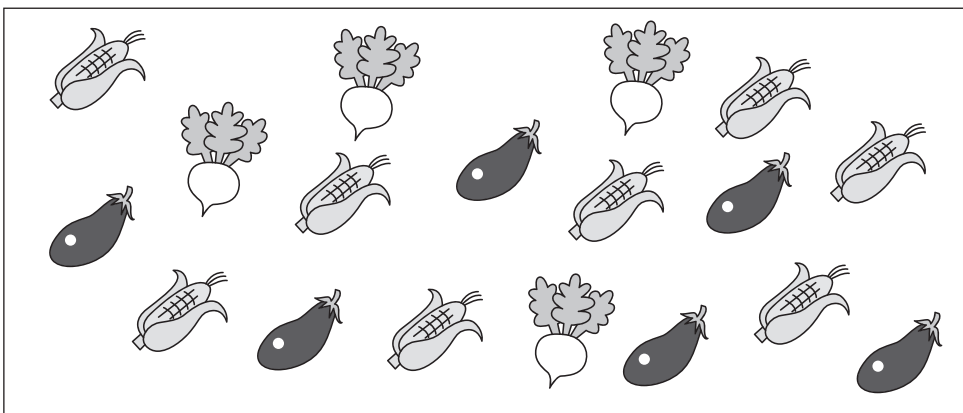

左の四角の中の絵を見て考えます。右の四角にある2つの絵の数はいくつ違いますか。その数だけ〇をかきます。

$$\bigcirc \times 2$$



$$\bigcirc \times 5$$



$$\bigcirc \times 2$$



$$\bigcirc \times 1$$

※1. このプリントは、しながわ・目黒こどもスクールのウェブサイトでダウンロードができます。無断複写・引用はご遠慮ください。  
 ※2. このプリントを活用したオンライン授業のスケジュールは、しながわ・目黒こどもスクールのウェブサイトでご確認ください。





# おうちで、やろう。



Study at home. 小学校受験の家庭学習教材


数量：違う数6

左の四角の中の絵を見て考えます。右の四角にある2つの絵の数はいくつ違いますか。その数だけ○をかきます。




$$\bigcirc \times 5$$



$$\bigcirc \times 4$$



$$\bigcirc \times 3$$



$$\bigcirc \times 2$$

※1. このプリントは、しながわ・目黒こどもスクールのウェブサイトからダウンロードできます。無断複写・引用はご遠慮ください。  
 ※2. このプリントを活用したオンライン授業のスケジュールは、しながわ・目黒こどもスクールのウェブサイトでご確認ください。