


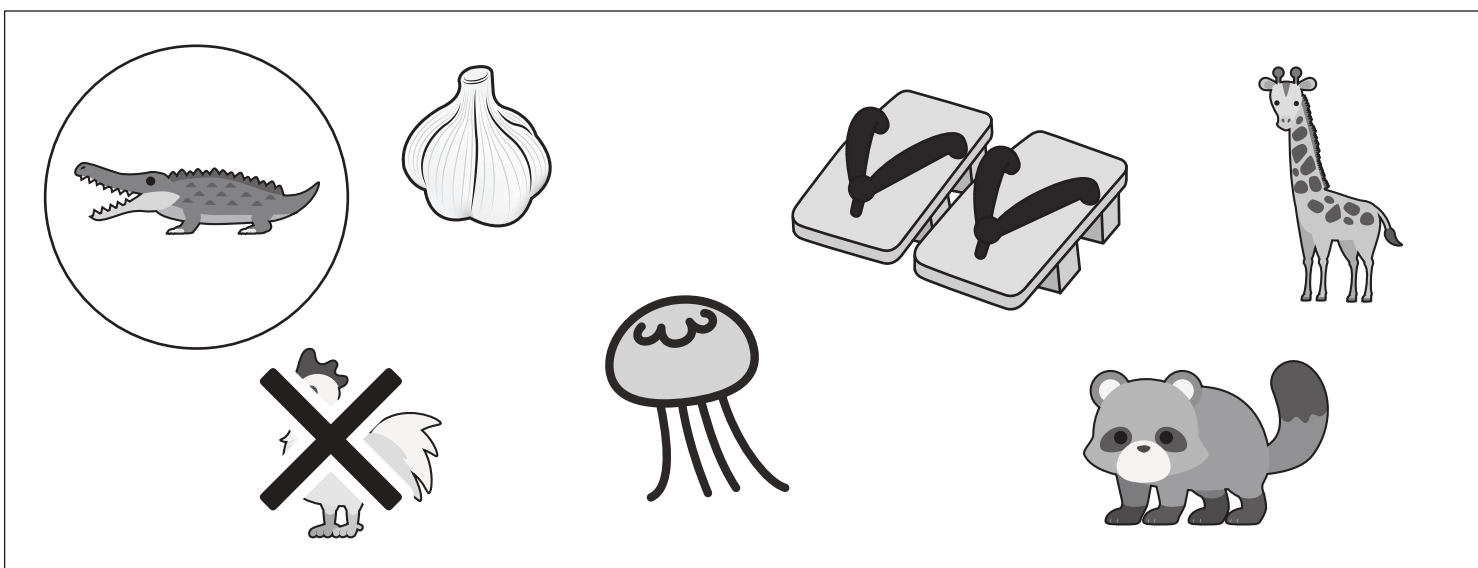



おうちで、やろう。

Study at home. 小学校受験の家庭学習教材

言語：しりとり 15

○の中の絵から順番にしりとりをします。四角の中の絵をすべて使ってしりとりをするとき、使わない絵を見つけて×をつけます。



※1. このプリントは、しながわ・目黒こどもスクールのウェブサイトダウンロードができます。無断複写・引用はご遠慮ください。

※2. このプリントを活用したオンライン授業のスケジュールは、しながわ・目黒こどもスクールのウェブサイトでご確認ください。

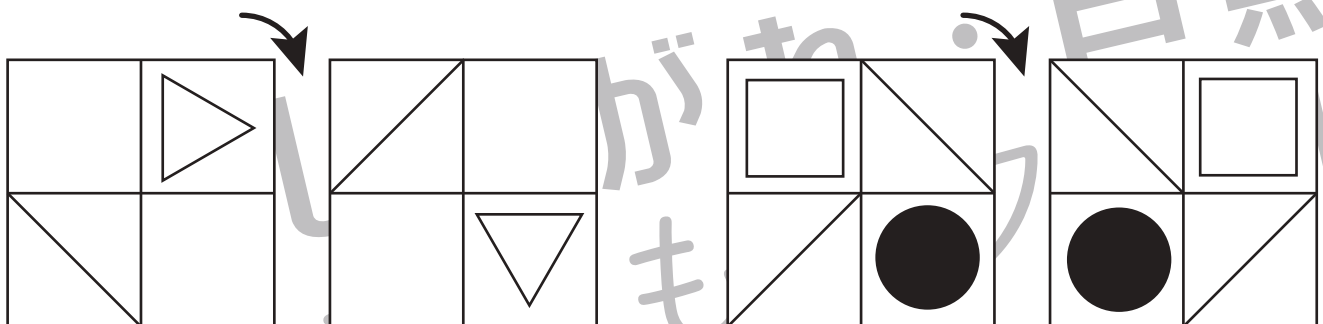

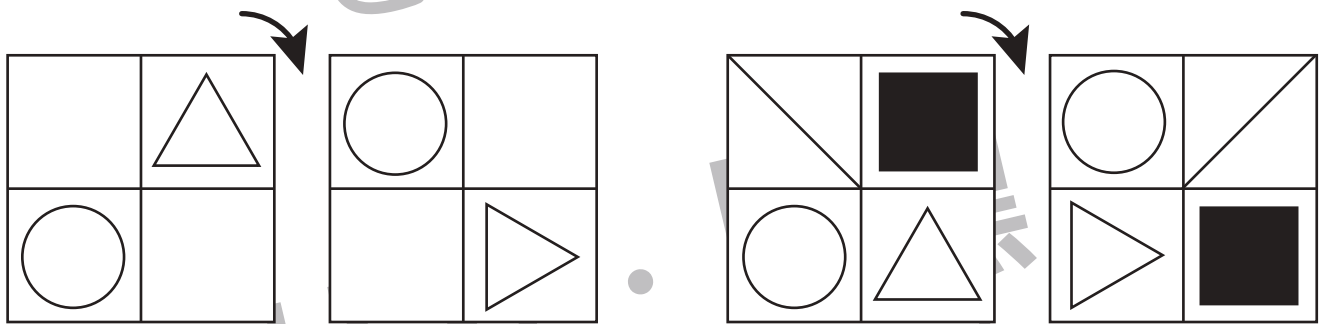
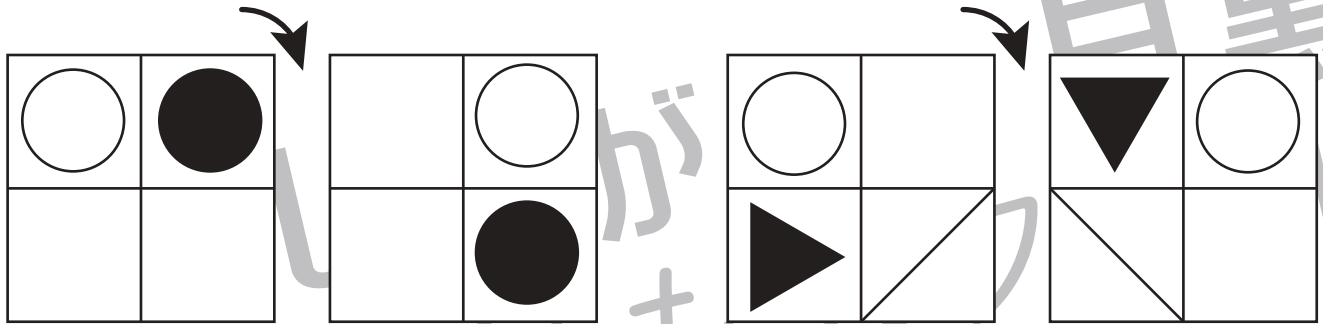


おうちで、やろう。

Study at home. 小学校受験の家庭学習教材

図形：回転 20

左の四角がお手本です。矢印の方向に一回倒したときの見え方を考えて、右の四角にかきます。



※1. このプリントは、しながわ・目黒こどもスクールのウェブサイトでダウンロードができます。無断複写・引用はご遠慮ください。
 ※2. このプリントを活用したオンライン授業のスケジュールは、しながわ・目黒こどもスクールのウェブサイトでご確認ください。

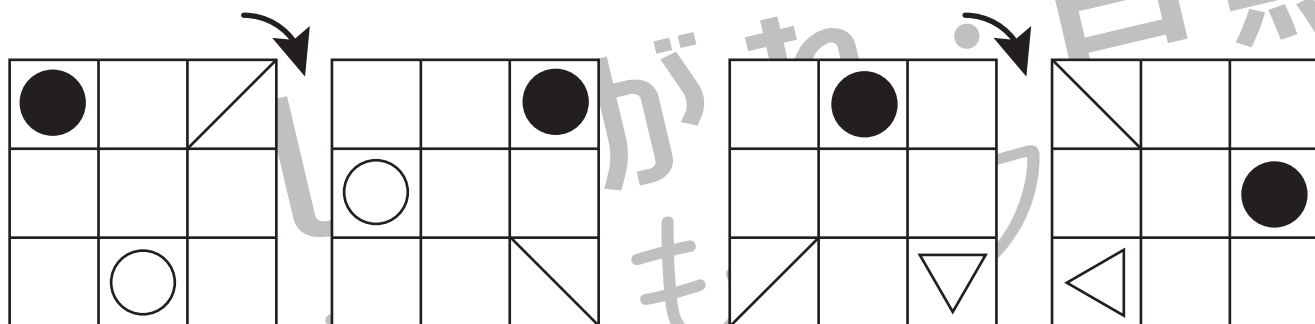
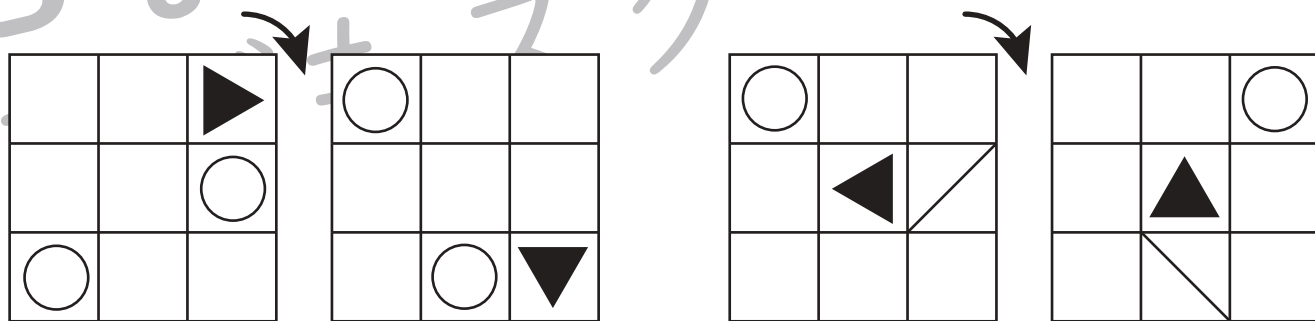
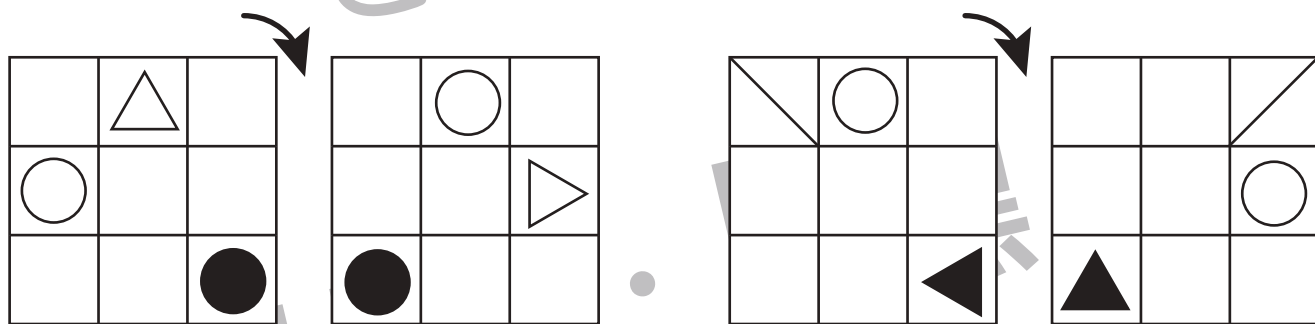
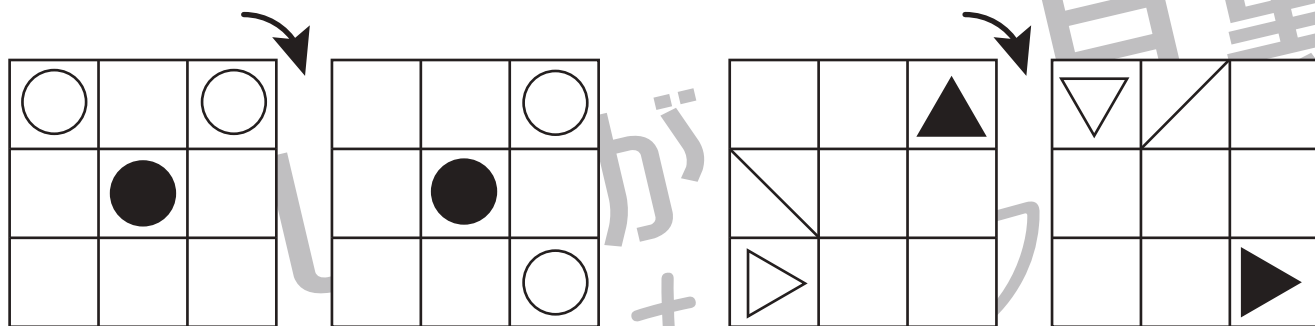


おうちで、よろう。

Study at home. 小学校受験の家庭学習教材

図形：回転 21

左の四角がお手本です。矢印の方向に一回倒したときの見え方を考えて、右の四角にかきます。



※1. このプリントは、しながわ・目黒こどもスクールのウェブサイトでダウンロードができます。無断複写・引用はご遠慮ください。
 ※2. このプリントを活用したオンライン授業のスケジュールは、しながわ・目黒こどもスクールのウェブサイトでご確認ください。

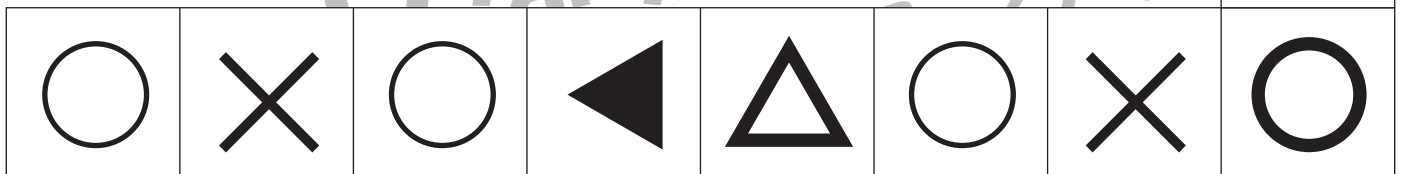
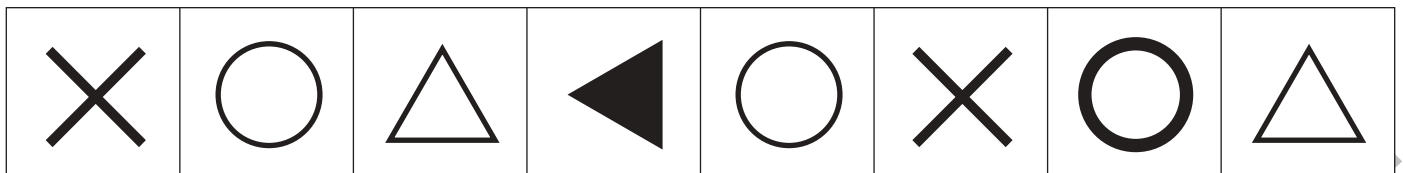
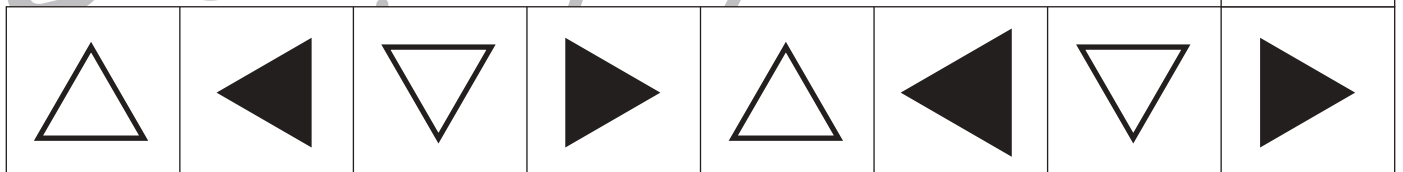
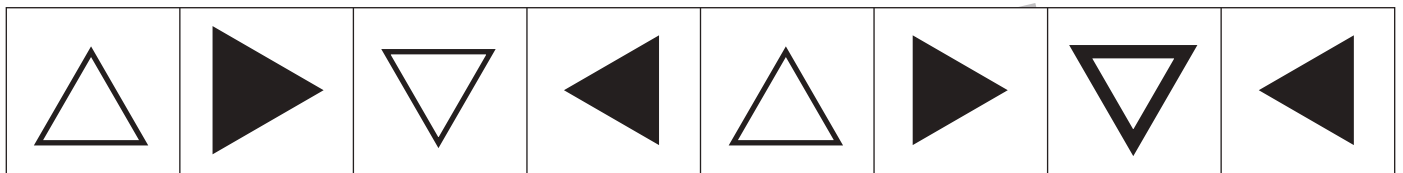

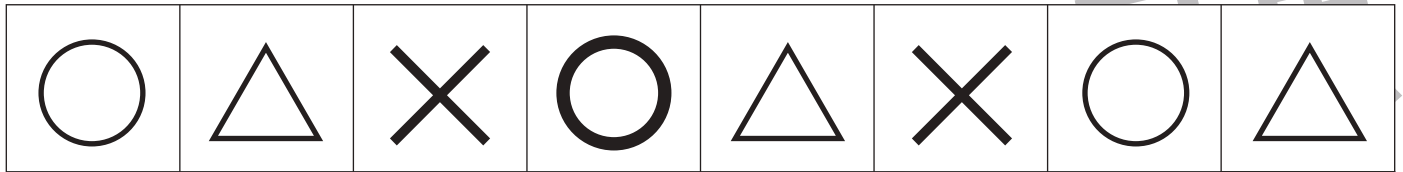


おうちで、やろう。

Study at home. 小学校受験の家庭学習教材

推理：系列完成 10

それぞれの印がある順番通りに並んでいます。空いている四角には何の印が入るか考えてかきます。



※1. このプリントは、しながわ・目黒こどもスクールのウェブサイトでダウンロードができます。無断複写・引用はご遠慮ください。
 ※2. このプリントを活用したオンライン授業のスケジュールは、しながわ・目黒こどもスクールのウェブサイトでご確認ください。



おうちで、やろう。

Study at home. 小学校受験の家庭学習教材

推理：系列完成 11

それぞれの印がある順番通りに並んでいます。空いている四角には何の印が入るか考えてかきます。

※1. このプリントは、しながわ・目黒こどもスクールのウェブサイトでダウンロードができます。無断複写・引用はご遠慮ください。

※2. このプリントを活用したオンライン授業のスケジュールは、しながわ・目黒こどもスクールのウェブサイトでご確認ください。



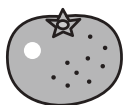





おうちで、やろう。




Study at home. 小学校受験の家庭学習教材

数量：足りない数1

左の太い四角の中が一人分のセットです。全てセットにするには下の四角の中の果物はいくつ足りないか考えてその数だけ〇をかきます。

	
	$\bigcirc \times 1$

	
	$\bigcirc \times 2$

	
	$\bigcirc \times 3$

※1. このプリントは、しながわ・目黒こどもスクールのウェブサイトでダウンロードができます。無断複写・引用はご遠慮ください。
 ※2. このプリントを活用したオンライン授業のスケジュールは、しながわ・目黒こどもスクールのウェブサイトでご確認ください。






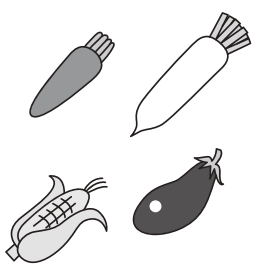
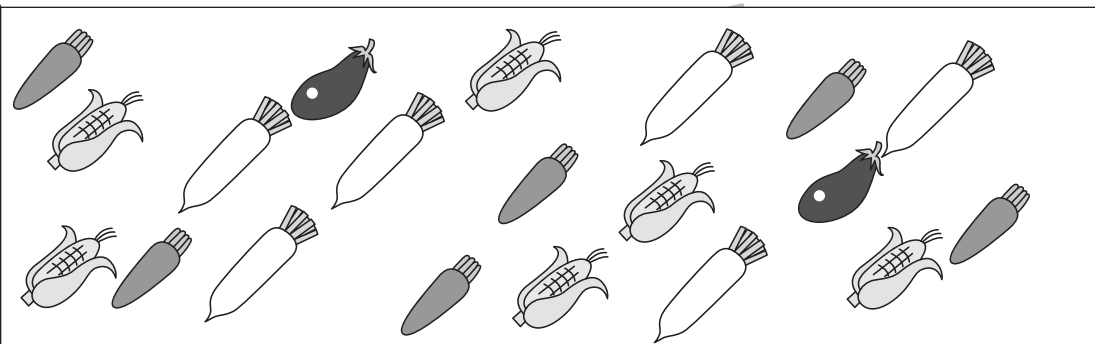

おうちで、やろう。




Study at home. 小学校受験の家庭学習教材

数量：足りない数2

左の太い四角の中が一人分のセットです。全てセットにするには下の四角の中の野菜はいくつ足りないか考えてその数だけ〇をかきます。

	
	$\bigcirc \times 3$

	
	$\bigcirc \times 4$

	
	$\bigcirc \times 4$

※1. このプリントは、しながわ・目黒こどもスクールのウェブサイトでダウンロードができます。無断複写・引用はご遠慮ください。

※2. このプリントを活用したオンライン授業のスケジュールは、しながわ・目黒こどもスクールのウェブサイトでご確認ください。

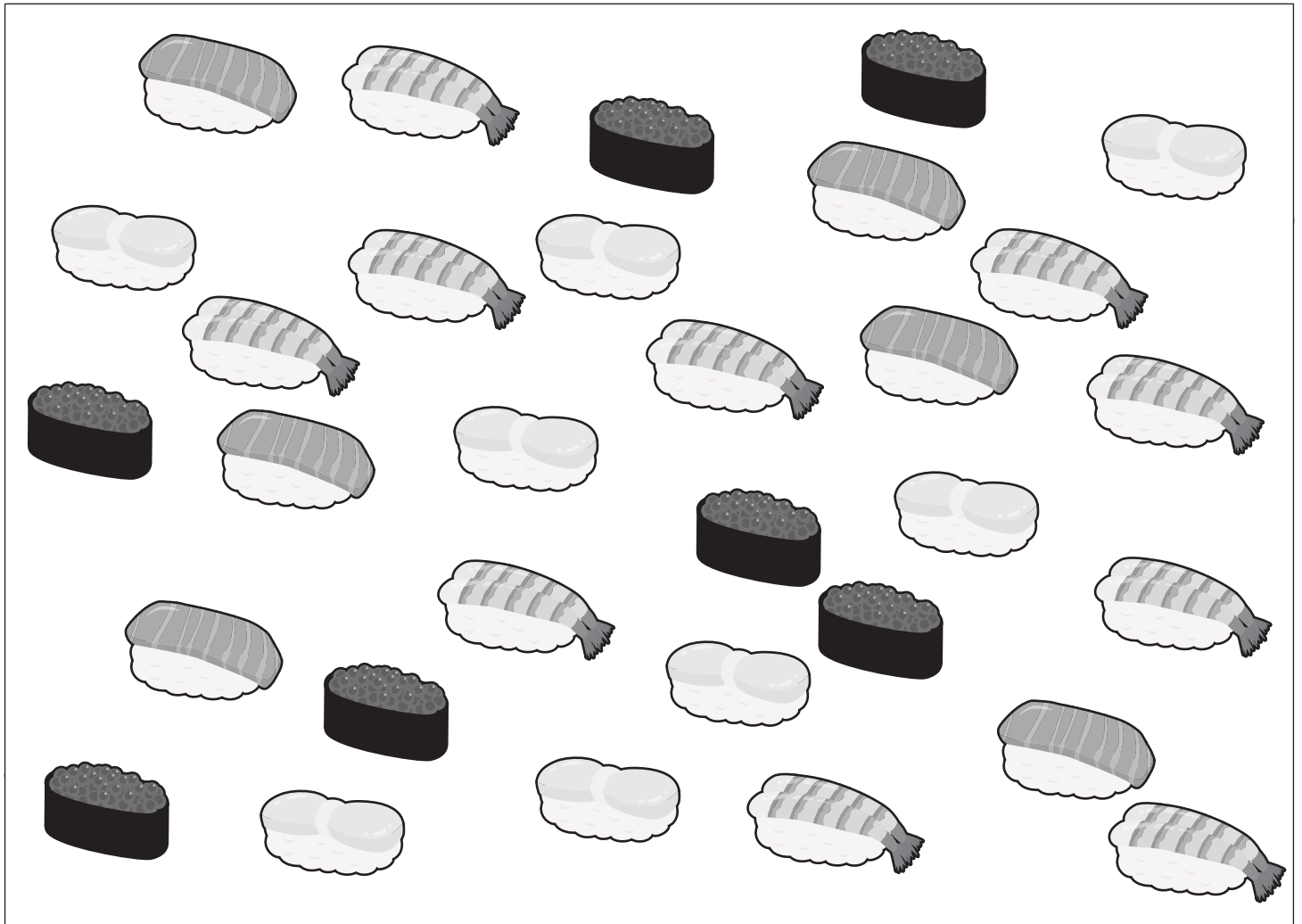


おうちで、やろう。

Study at home. 小学校受験の家庭学習教材

処理：計数 12

大きな四角の中の寿司の絵を数えます。その数だけ下の四角に○をかきます。




○ × 6



○ × 10



○ × 8



○ × 7