



# おうちで、やろう。

Study at home. 小学校受験の家庭学習教材

言語：数え方6

お話を聞いて問題に答えます。

- ①下の大きな四角の中で「一本、二本…」と数えるものに○をつけます。
- ②下の大きな四角の中で「一杯、二杯…」と数えるものに△をつけます。
- ③下の大きな四角の中で「一羽、二羽…」と数えるものに□をつけます。
- ④下の大きな四角の中で「一枚、二枚…」と数えるものに◎をつけます。



※1. このプリントは、しながわ・目黒こどもスクールのウェブサイトでダウンロードができます。無断複写・引用はご遠慮ください。  
 ※2. このプリントを活用したオンライン授業のスケジュールは、しながわ・目黒こどもスクールのウェブサイトでご確認ください。





# おうちで、やろう。

Study at home. 小学校受験の家庭学習教材

言語：音の数 21

左上の太い四角の中の絵がお手本です。左上の絵の音の数と違う数の絵を見つけて○をつけます。



※1. このプリントは、しながわ・目黒こどもスクールのウェブサイトからダウンロードできます。無断複写・引用はご遠慮ください。  
 ※2. このプリントを活用したオンライン授業のスケジュールは、しながわ・目黒こどもスクールのウェブサイトでご確認ください。





# おうちで、やろう。

Study at home. 小学校受験の家庭学習教材

## 常識：行事 3

左上の太い四角の中の行事と関係のあるものを見つけて○をつけます。



※1. このプリントは、しながわ・目黒こどもスクールのウェブサイトからダウンロードできます。無断複写・引用はご遠慮ください。  
 ※2. このプリントを活用したオンライン授業のスケジュールは、しながわ・目黒こどもスクールのウェブサイトでご確認ください。


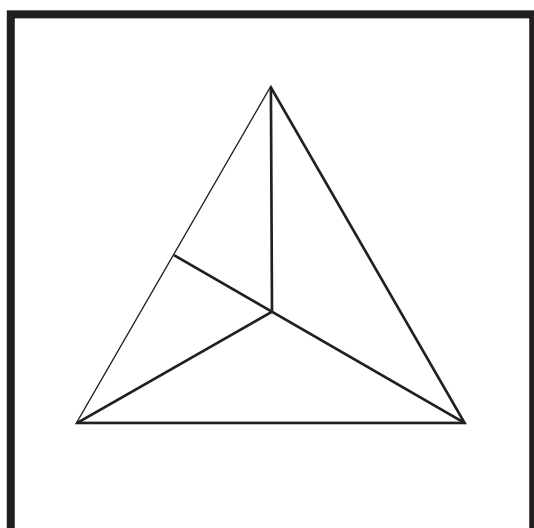
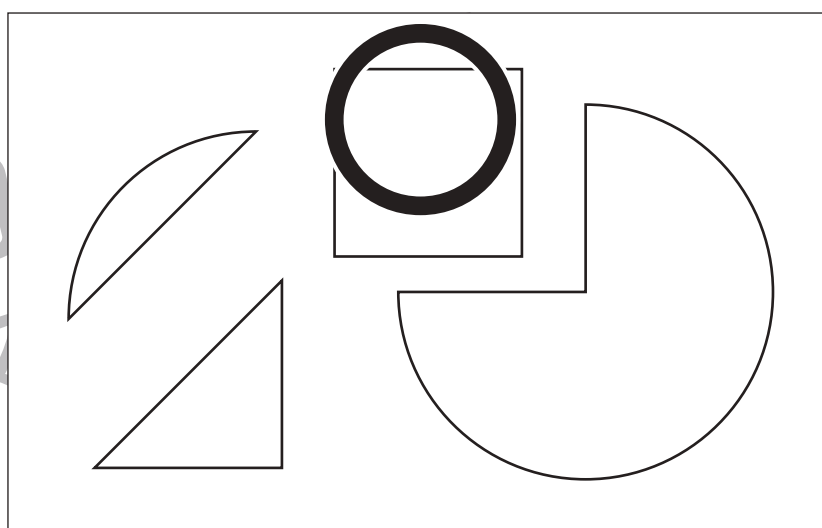
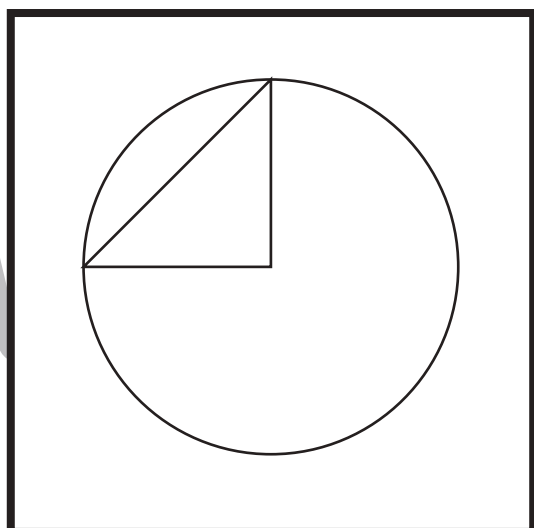

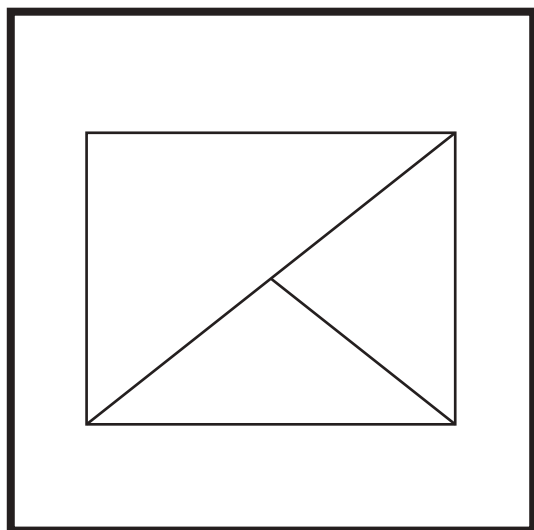


# おうちで、よろう。

Study at home. 小学校受験の家庭学習教材

図形：構成 11

左の四角がお手本です。左の形を作るのに使わない形を右の四角の中から見つけて○をつけます。



※1. このプリントは、しながわ・目黒こどもスクールのウェブサイトでダウンロードができます。無断複写・引用はご遠慮ください。  
※2. このプリントを活用したオンライン授業のスケジュールは、しながわ・目黒こどもスクールのウェブサイトでご確認ください。




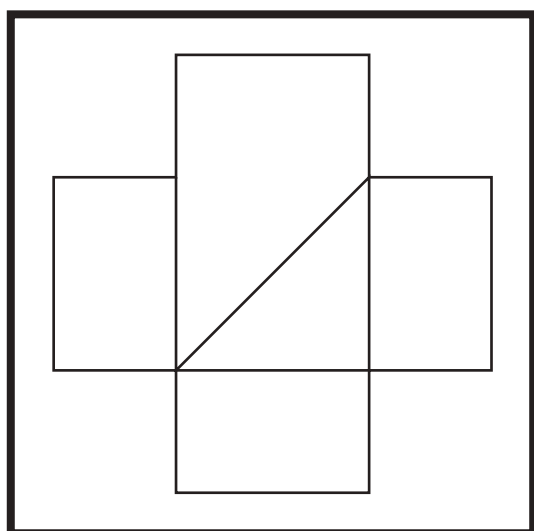
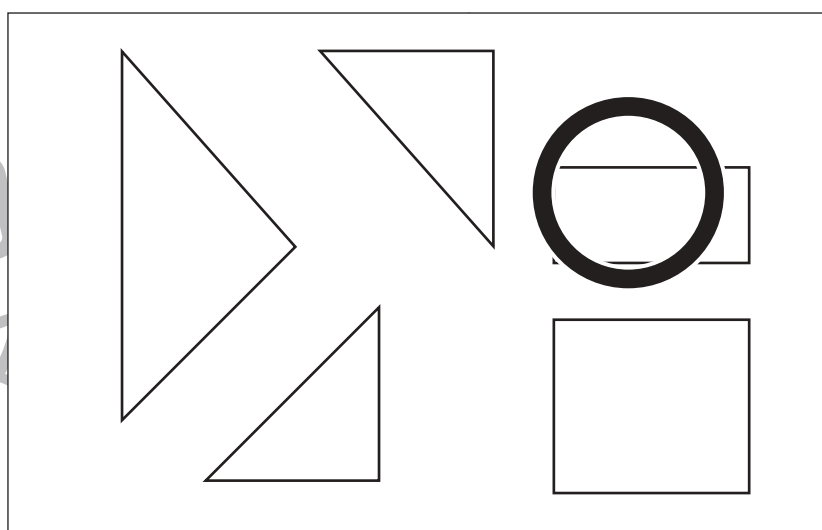
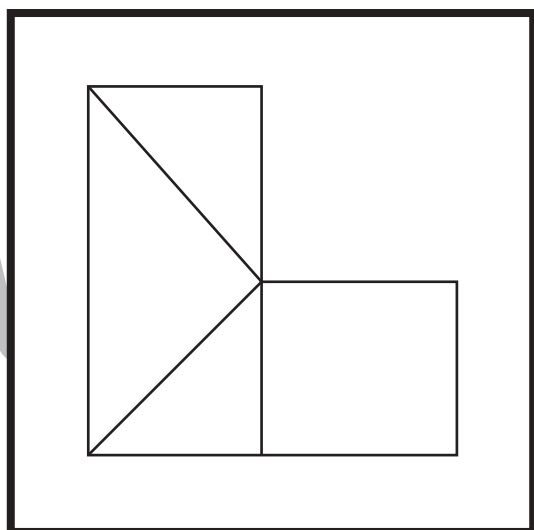

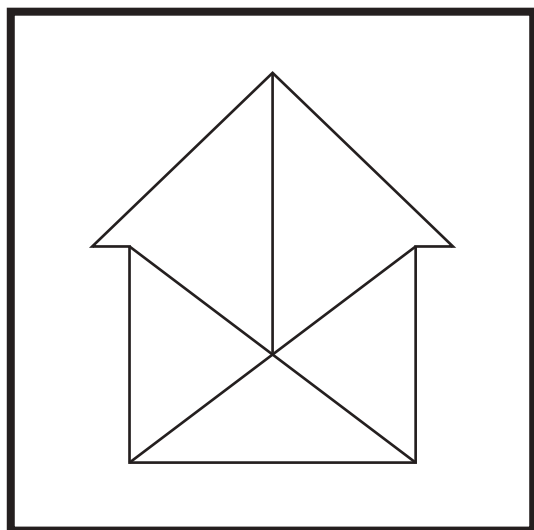


# おうちで、やろう。

Study at home. 小学校受験の家庭学習教材

図形：構成 12

左の四角がお手本です。左の形を作るのに使わない形を右の四角の中から見つけて○をつけます。



※1. このプリントは、しながわ・目黒こどもスクールのウェブサイトでダウンロードができます。無断複写・引用はご遠慮ください。  
※2. このプリントを活用したオンライン授業のスケジュールは、しながわ・目黒こどもスクールのウェブサイトでご確認ください。





# おうちで、やろう。

Study at home. 小学校受験の家庭学習教材

数量：余る数8

左の四角の中が一人分です。大きい四角の中のものを3人で分けたあと、何人分余るかを考えて下の四角に○をかきます。

$\bigcirc \times 1$	

$\bigcirc \times 2$	

$\bigcirc \times 4$	

※1. このプリントは、しながわ・目黒こどもスクールのウェブサイトでダウンロードができます。無断複写・引用はご遠慮ください。  
 ※2. このプリントを活用したオンライン授業のスケジュールは、しながわ・目黒こどもスクールのウェブサイトでご確認ください。



# おうちで、やろう。

Study at home. 小学校受験の家庭学習教材

数量：余る数9

左の四角の中が一人分です。大きい四角の中のものを5人で分けたあと、何人分余るかを考えて下の四角に○をかきます。

$\bigcirc \times 4$	

$\bigcirc \times 3$	

$\bigcirc \times 3$	

※1. このプリントは、しながわ・目黒こどもスクールのウェブサイトでダウンロードができます。無断複写・引用はご遠慮ください。  
※2. このプリントを活用したオンライン授業のスケジュールは、しながわ・目黒こどもスクールのウェブサイトでご確認ください。





# おうちで、やろう。

Study at home. 小学校受験の家庭学習教材

処理：抹消1

上の太い四角の中の絵がお手本です。下のマスの中からお手本の絵を見つけて斜め線（/）をつけていきます。お手本を見つけるときは、一番上の段の左からはじめて、右端まで見ます。1段目ができたら2段目の左から右。次に3段目の左から右と順番に印をつけていきます。この問題はできるだけ早く印をつけます。



※1. このプリントは、しながわ・目黒こどもスクールのウェブサイトでダウンロードができます。無断複写・引用はご遠慮ください。

※2. このプリントを活用したオンライン授業のスケジュールは、しながわ・目黒こどもスクールのウェブサイトでご確認ください。