




# おうちで、やろう。 年中児版

Study at home. 小学校受験の家庭学習教材

言語：音の数5

左と右の絵の音の数が同じものを探して、点と点を線で結びます。



※1. このプリントは、しながわ・目黒こどもスクールのウェブサイトでダウンロードができます。無断複写・引用はご遠慮ください。

※2. このプリントを活用したオンライン授業のスケジュールは、しながわ・目黒こどもスクールのウェブサイトでご確認ください。



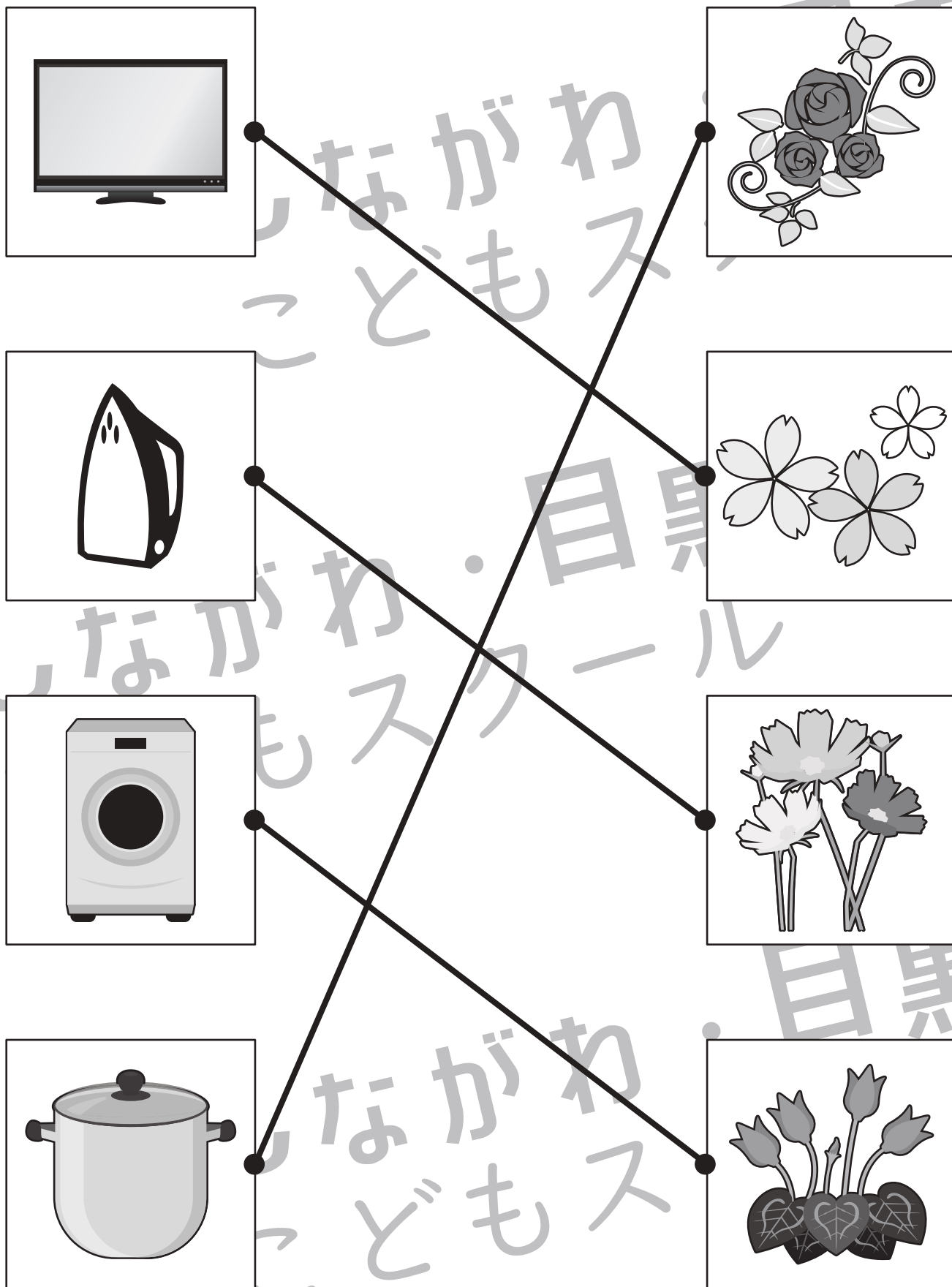


# おうちで、やろう。年中児版

Study at home. 小学校受験の家庭学習教材

言語：音の数6

左と右の絵の音の数が同じものを探して、点と点を線で結びます。



※1. このプリントは、しながわ・目黒こどもスクールのウェブサイトでダウンロードができます。無断複写・引用はご遠慮ください。

※2. このプリントを活用したオンライン授業のスケジュールは、しながわ・目黒こどもスクールのウェブサイトでご確認ください。

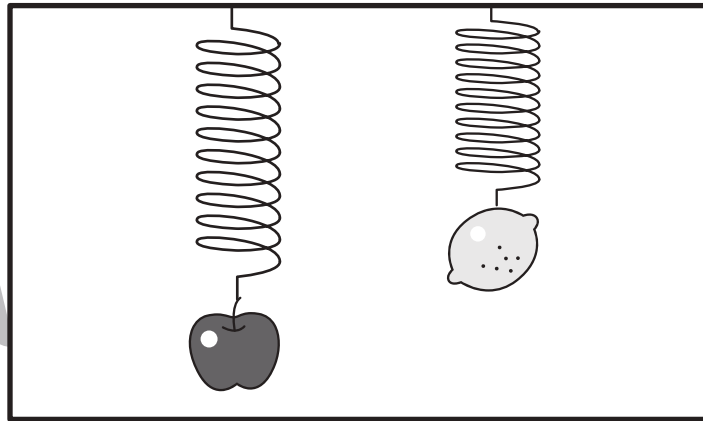


# おうちで、やろう。 年中児版

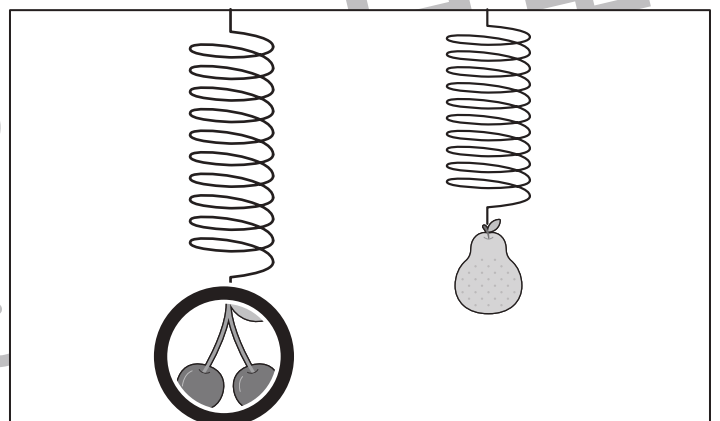
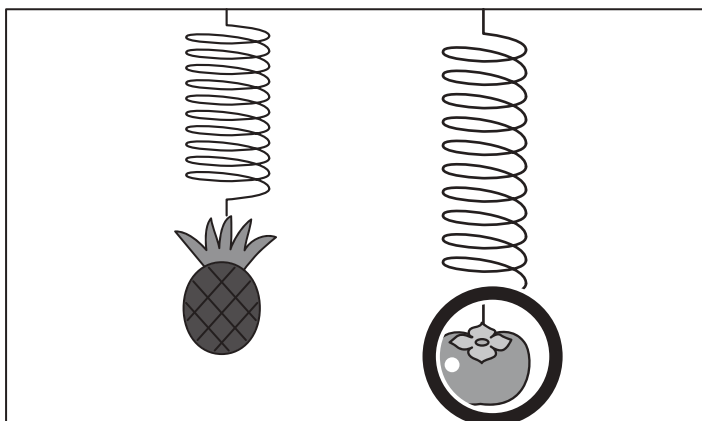
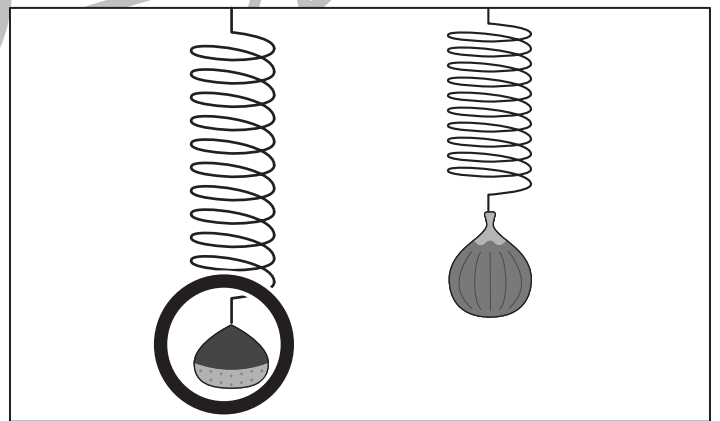
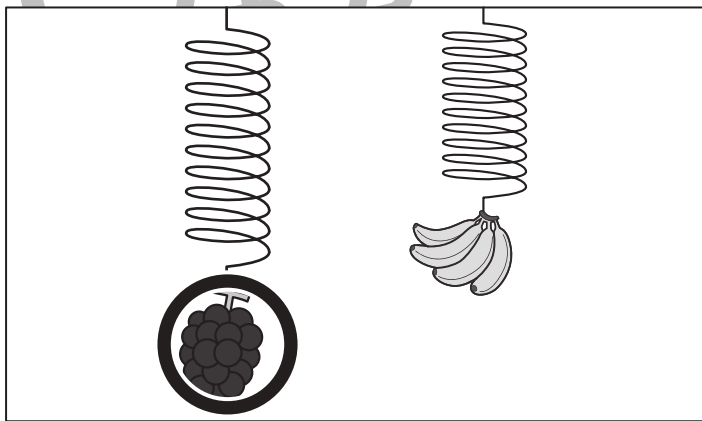
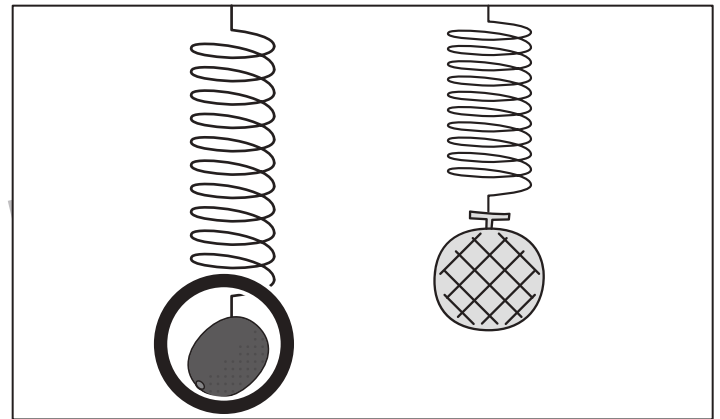
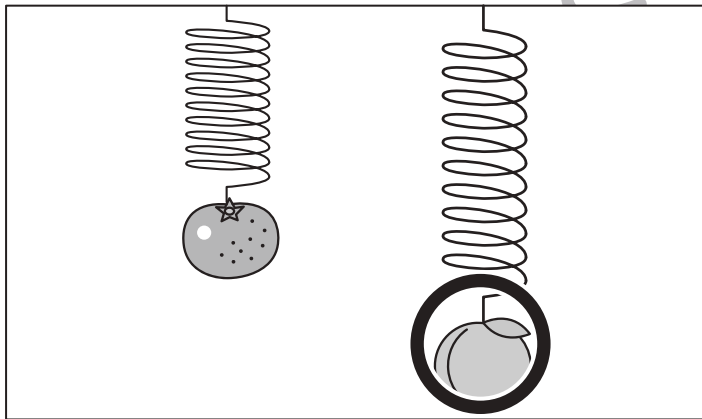
Study at home. 小学校受験の家庭学習教材

推理：重さ7

上の太い四角はバネを使って重さ比べをしている様子です。リンゴはレモンより重いのでバネがたくさん下に伸びています。それぞれの四角の果物の重さを比べたとき、重たい果物に○をつけます。



目黒  
ール



※1. このプリントは、しながわ・目黒こどもスクールのウェブサイトでダウンロードができます。無断複写・引用はご遠慮ください。  
※2. このプリントを活用したオンライン授業のスケジュールは、しながわ・目黒こどもスクールのウェブサイトでご確認ください。






# おうちで、やろう。 年中児版


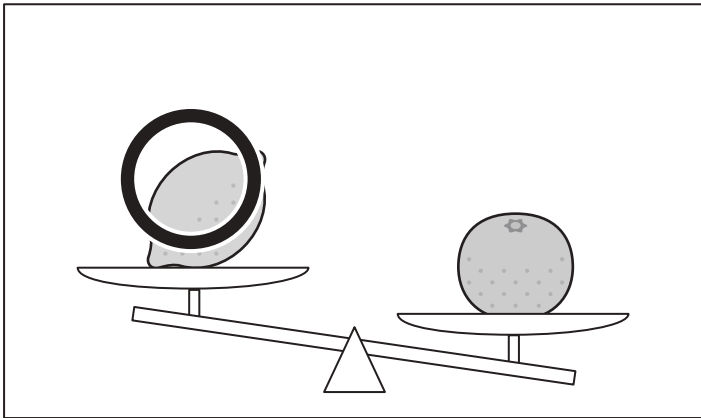

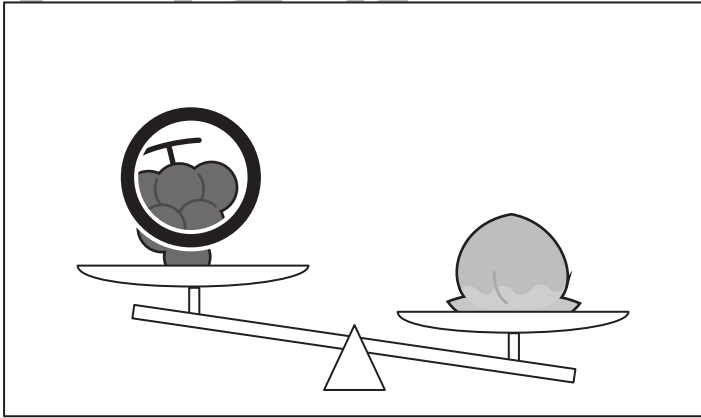
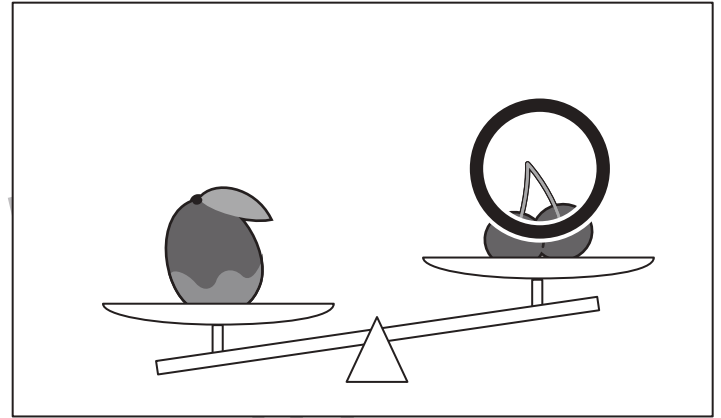
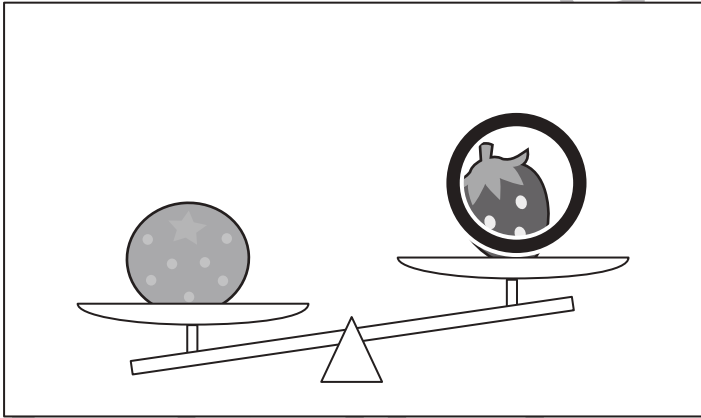
Study at home. 小学校受験の家庭学習教材

推理：重さ8

上の太い四角はシーソーを使って重さ比べをしている様子です。リンゴはスイカに比べて軽いのでシーソーが上に上がります。それぞれの四角の果物を重さ比べしたとき、軽い果物に○をつけます。



目黒  
ール



※1. このプリントは、しながわ・目黒こどもスクールのウェブサイトからダウンロードができます。無断複写・引用はご遠慮ください。  
※2. このプリントを活用したオンライン授業のスケジュールは、しながわ・目黒こどもスクールのウェブサイトでご確認ください。





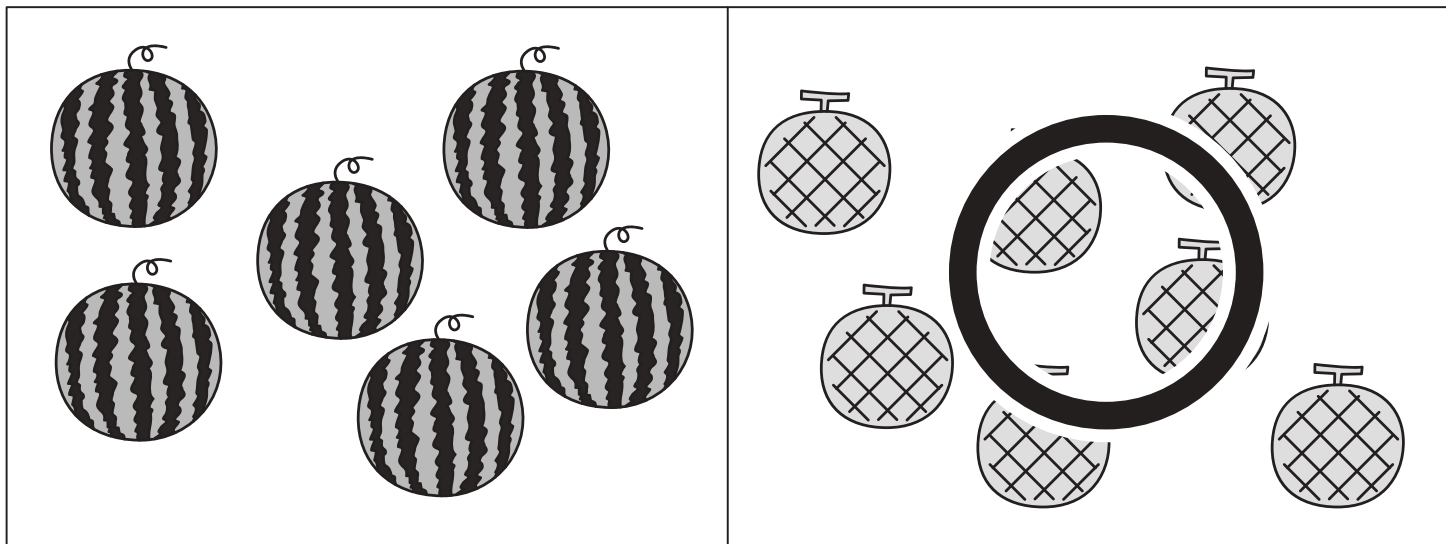


# おうちで、やろう。 年中児版

Study at home. 小学校受験の家庭学習教材

数量：多少5

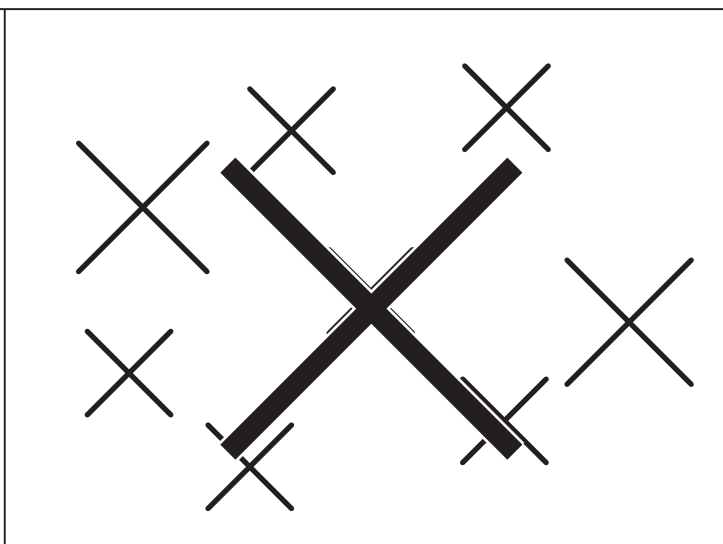
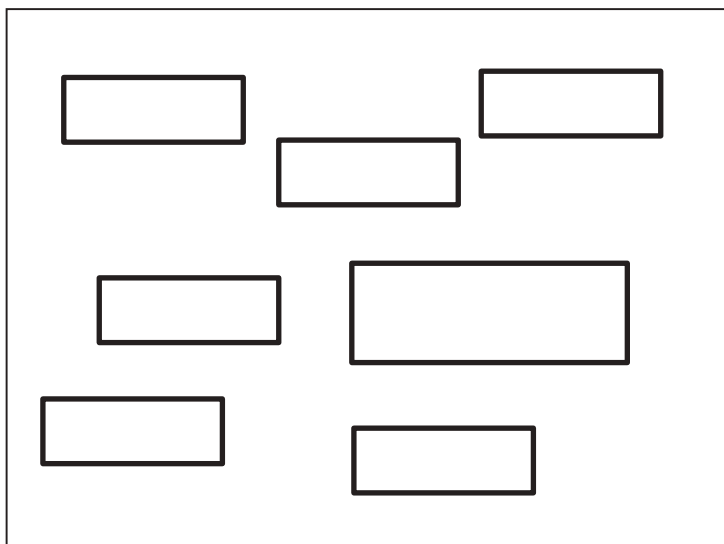
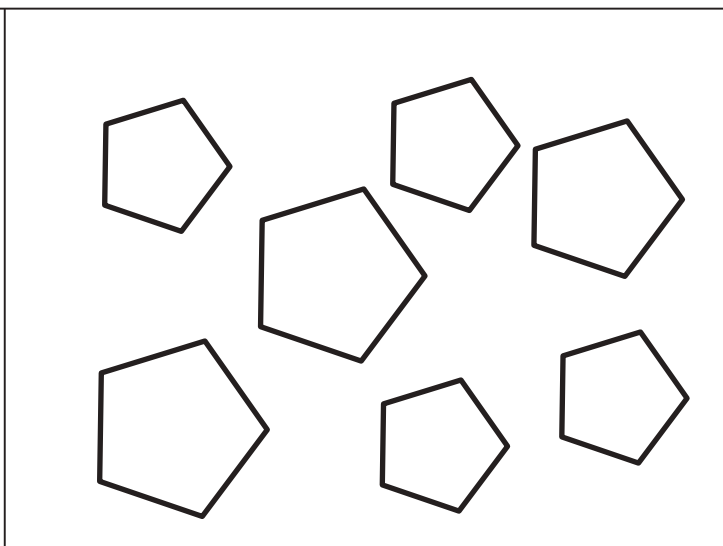
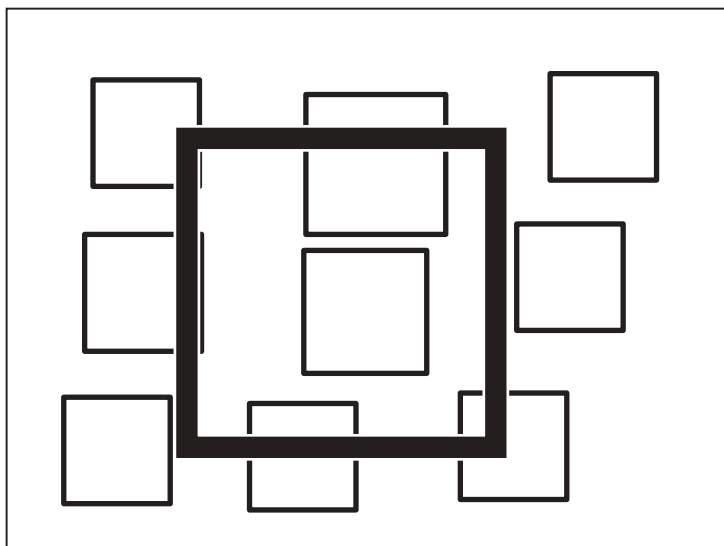


横に二つ並んでいる四角の中の果物を比べて、数が多い四角に○をつけます。



※1. このプリントは、しながわ・目黒こどもスクールのウェブサイトからダウンロードできます。無断複写・引用はご遠慮ください。  
※2. このプリントを活用したオンライン授業のスケジュールは、しながわ・目黒こどもスクールのウェブサイトでご確認ください。



横に二つ並んでいる四角の中の形を比べて、数が多い四角にそれぞれの形で答えをつけます。



※1. このプリントは、しながわ・目黒こどもスクールのウェブサイトでダウンロードができます。無断複写・引用はご遠慮ください。  
※2. このプリントを活用したオンライン授業のスケジュールは、しながわ・目黒こどもスクールのウェブサイトでご確認ください。