



# おうちで、やろう。

Study at home. 小学校受験の家庭学習教材

## 言語：音の理解 18

- ①大きな四角の中で「が・ぎ・ぐ・げ・ご」のように「濁る音」が入っている絵に○をつけます。
- ②大きな四角の中で「ぱ・ぴ・ぷ・ぺ・ぽ」のように「破裂音」が入っている絵に△をつけます。
- ③大きな四角の中で「ちゃ・ちゅ・ちょ」のように「小さいゅよ」が入っている絵に□をつけます。



※1. このプリントは、しながわ・目黒こどもスクールのウェブサイトでダウンロードができます。無断複写・引用はご遠慮ください。  
 ※2. このプリントを活用したオンライン授業のスケジュールは、しながわ・目黒こどもスクールのウェブサイトでご確認ください。



# おうちで、やろう。

Study at home. 小学校受験の家庭学習教材

## 常識：生き物7

大きな四角の中には色々な生き物がいます。

- ①赤ちゃんと生まれてくる生き物に○をつけます。
- ②水の中でも陸の上でも生活できる生き物に△をつけます。
- ③羽がある生き物に□をつけます。



※1. このプリントは、しながわ・目黒こどもスクールのウェブサイトでダウンロードができます。無断複写・引用はご遠慮ください。

※2. このプリントを活用したオンライン授業のスケジュールは、しながわ・目黒こどもスクールのウェブサイトでご確認ください。





# おうちで、やろう。

Study at home. 小学校受験の家庭学習教材

## 図形：構成 13

左の折り紙を黒い太い線でハサミで切った時、折り紙は何枚になるかを考えてその数だけ右の四角に○をかきます。

	$\bigcirc \times 2$
--	---------------------

	$\bigcirc \times 3$
--	---------------------

	$\bigcirc \times 2$
--	---------------------

	$\bigcirc \times 5$
--	---------------------

※1. このプリントは、しながわ・目黒こどもスクールのウェブサイトでダウンロードができます。無断複写・引用はご遠慮ください。  
※2. このプリントを活用したオンライン授業のスケジュールは、しながわ・目黒こどもスクールのウェブサイトでご確認ください。



左の折り紙を黒い太い線でハサミで切った時、折り紙は何枚になるかを考えてその数だけ右の四角に○をかきます。

	$\bigcirc \times 3$
--	---------------------

	$\bigcirc \times 5$
--	---------------------

	$\bigcirc \times 6$
--	---------------------

	$\bigcirc \times 4$
--	---------------------

※1. このプリントは、しながわ・目黒こどもスクールのウェブサイトからダウンロードできます。無断複写・引用はご遠慮ください。  
※2. このプリントを活用したオンライン授業のスケジュールは、しながわ・目黒こどもスクールのウェブサイトでご確認ください。



# おうちで、やろう。

Study at home. 小学校受験の家庭学習教材



推理：条件推理 5

☆から★まで全てのマスを通る時の道を考えて線をひきます。

約束1 同じマスは通れません。

約束2 虫がいるマスは通れません。

約束3 縦と横には進めますが、斜めには進めません。



※1. このプリントは、しながわ・目黒こどもスクールのウェブサイトでダウンロードができます。無断複写・引用はご遠慮ください。

※2. このプリントを活用したオンライン授業のスケジュールは、しながわ・目黒こどもスクールのウェブサイトでご確認ください。



# おうちで、やろう。

Study at home. 小学校受験の家庭学習教材

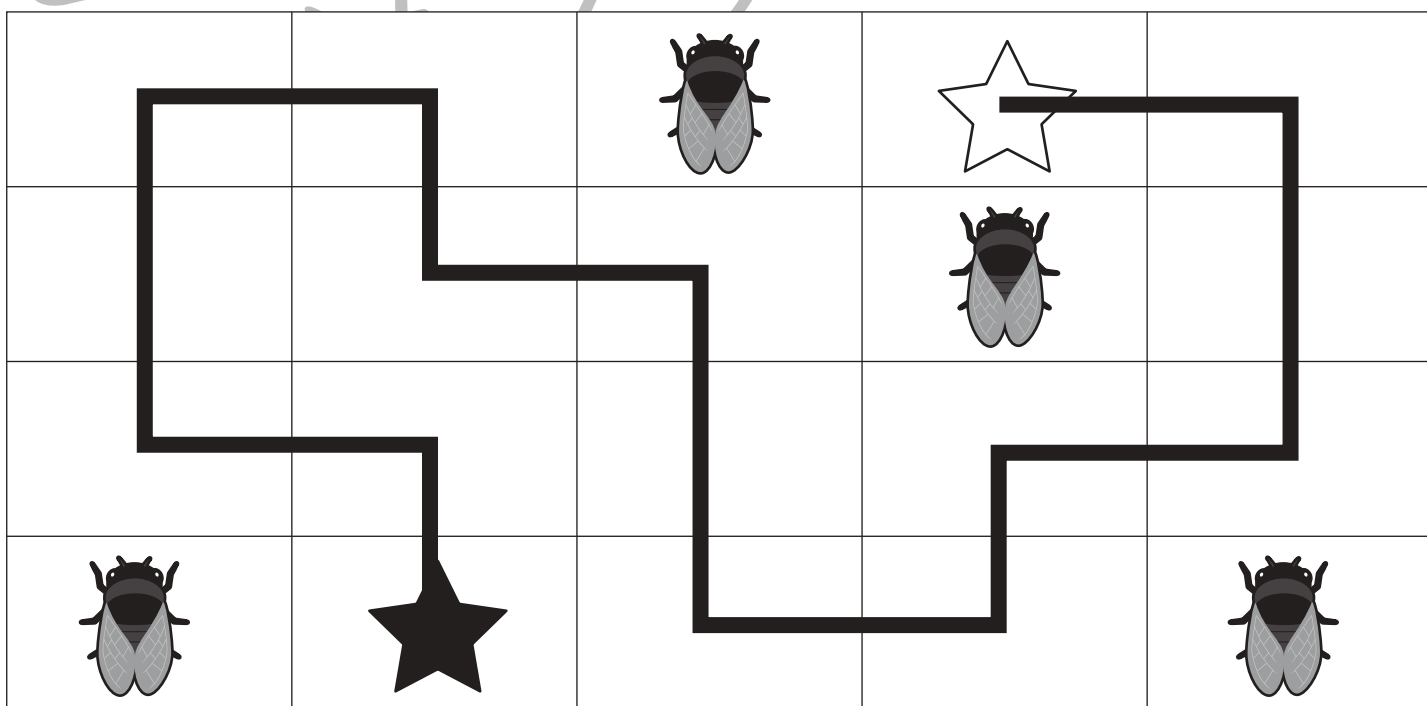
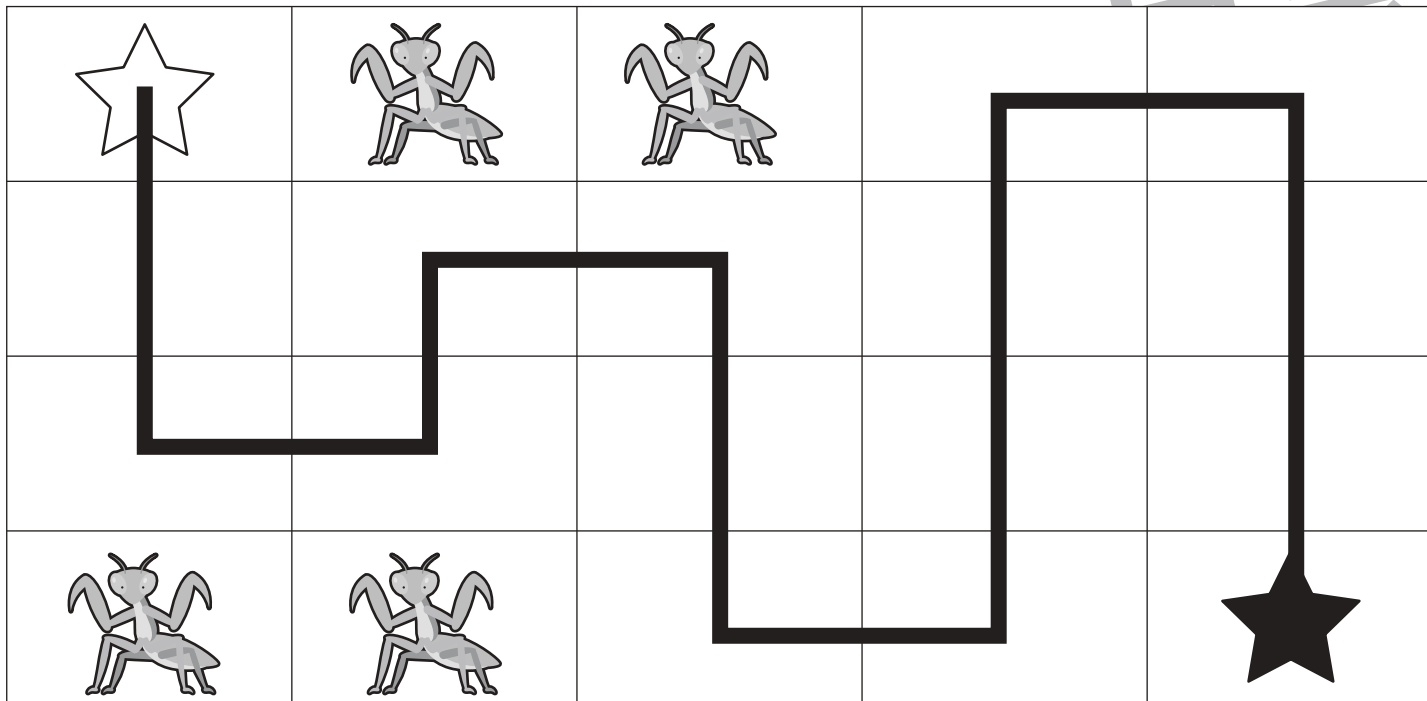
推理：条件推理6

☆から★まで全てのマスを通る時の道を考えて線をひきます。

約束1 同じマスは通れません。

約束2 虫がいるマスは通れません。

約束3 縦と横には進めますが、斜めには進めません。



※1. このプリントは、しながわ・目黒こどもスクールのウェブサイトでダウンロードができます。無断複写・引用はご遠慮ください。

※2. このプリントを活用したオンライン授業のスケジュールは、しながわ・目黒こどもスクールのウェブサイトでご確認ください。



# おうちで、やろう。

Study at home. 小学校受験の家庭学習教材

数量：すごろく4

キツネさんがすごろく遊びをしています。白いサイコロのときは目の数だけ右へ進み、黒いサイコロのときは目の数だけ左へ進みます。★からスタートした時、キツネさんがたどり着いたマスに○をかきます。サイコロは左から右へ順番通りに進みます。

		→		→		→	
--	--	---	--	---	--	---	--

--	--	--	--	--	--	--	--

		→		→		→	
--	--	---	--	---	--	---	--

--	--	--	--	--	--	--	--

		→		→		→	
--	--	---	--	---	--	---	--

--	--	--	--	--	--	--	--

※1. このプリントは、しながわ・目黒こどもスクールのウェブサイトでダウンロードができます。無断複写・引用はご遠慮ください。  
 ※2. このプリントを活用したオンライン授業のスケジュールは、しながわ・目黒こどもスクールのウェブサイトでご確認ください。



# おうちで、やろう。

Study at home. 小学校受験の家庭学習教材

数量：すごろく5

キツネさんがすごろく遊びをしています。白いサイコロのときは目の数だけ右へ進み、黒いサイコロのときは目の数だけ左へ進みます。★からスタートした時、キツネさんがたどり着いたマスに○をかきます。サイコロは左から右へ順番通りに進みます。

		→		→		→	
--	--	---	--	---	--	---	--

--	--	--	--	--	--	--	--

		→		→		→	
--	--	---	--	---	--	---	--

--	--	--	--	--	--	--	--

		→		→		→	
--	--	---	--	---	--	---	--

--	--	--	--	--	--	--	--

※1. このプリントは、しながわ・目黒こどもスクールのウェブサイトでダウンロードができます。無断複写・引用はご遠慮ください。  
 ※2. このプリントを活用したオンライン授業のスケジュールは、しながわ・目黒こどもスクールのウェブサイトでご確認ください。