



# おうちで、やろう。


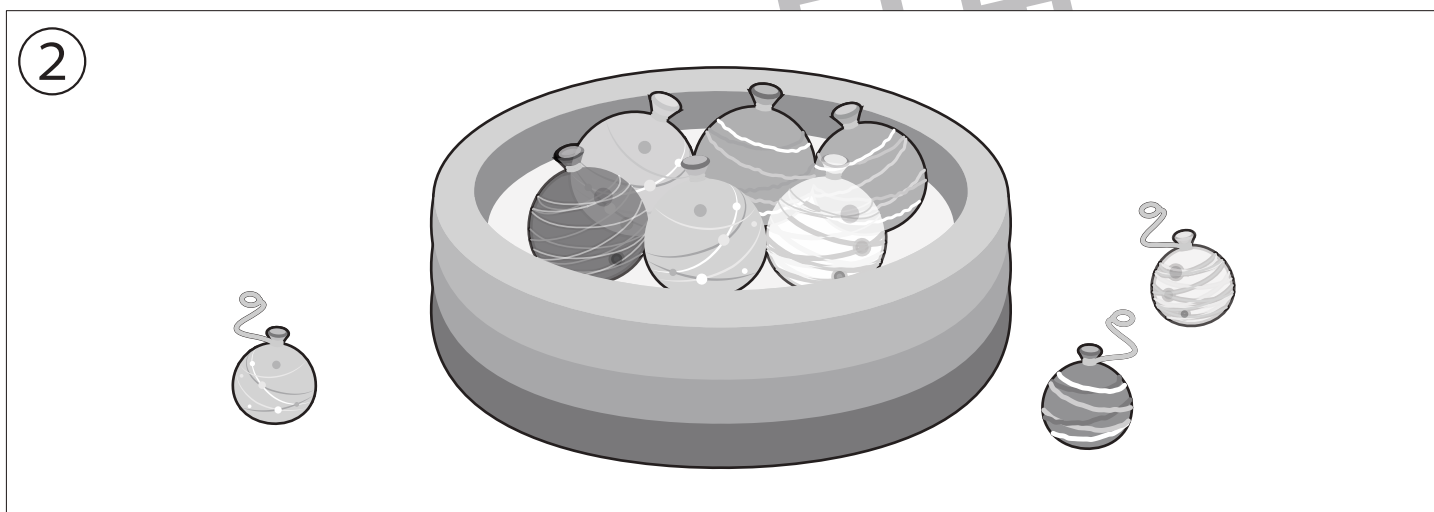
Study at home. 小学校受験の家庭学習教材

## 記憶：絵の記憶 16 記憶用紙

別紙『記憶 - 絵の記憶 16』を行う際に使用します。記憶用紙は点線で折って（切って）、①、②、③の問題の際にそれぞれ 20 秒間ずつ記憶させてください。記憶する際は問題用紙は裏返しにします。記憶後①、②それぞれの問題に答えましょう。

- ①お弁当に入っていたエビフライの数だけ〇をかきます。
- ②プールの中に入っていたヨーヨーの数だけ〇をかきます。
- ③鉛筆を持っているお友だちの数だけ〇をかきます。

目黒



※1. このプリントは、しながわ・目黒こどもスクールのウェブサイトからダウンロードできます。無断複写・引用はご遠慮ください。  
※2. このプリントを活用したオンライン授業のスケジュールは、しながわ・目黒こどもスクールのウェブサイトでご確認ください。



# おうちで、やろう。

Study at home. 小学校受験の家庭学習教材

## 記憶：絵の記憶 16

別紙『記憶 - 絵の記憶 16 記憶用紙』を使用します。記憶用紙の形を見た後に①、②、③の問題に取り組みましょう。  
※このプリントの解答は記憶用紙で確認してください。

目黒

①

目黒

②

③






# おうちで、やろう。

Study at home. 小学校受験の家庭学習教材

言語：しりとり 17

四角の中の絵をすべて使ってしりとりをする時、最初の絵を見つけて○をつけます。



※1. このプリントは、しながわ・目黒こどもスクールのウェブサイトからダウンロードできます。無断複写・引用はご遠慮ください。

※2. このプリントを活用したオンライン授業のスケジュールは、しながわ・目黒こどもスクールのウェブサイトでご確認ください。



# おうちで、やろう。

Study at home. 小学校受験の家庭学習教材

言語：言葉4

- ①「ちくたく」に合う絵を下のマスのの中から見つけて○をつけます。
- ②「ザーザー」に合う絵を下のマスのの中から見つけて△をつけます。
- ③「ゴシゴシ」に合う絵を下のマスのの中から見つけて□をつけます。
- ④「ゴロゴロ」に合う絵を下のマスのの中から見つけて◎をつけます。


※1. このプリントは、しながわ・目黒こどもスクールのウェブサイトでダウンロードができます。無断複写・引用はご遠慮ください。  
 ※2. このプリントを活用したオンライン授業のスケジュールは、しながわ・目黒こどもスクールのウェブサイトでご確認ください。






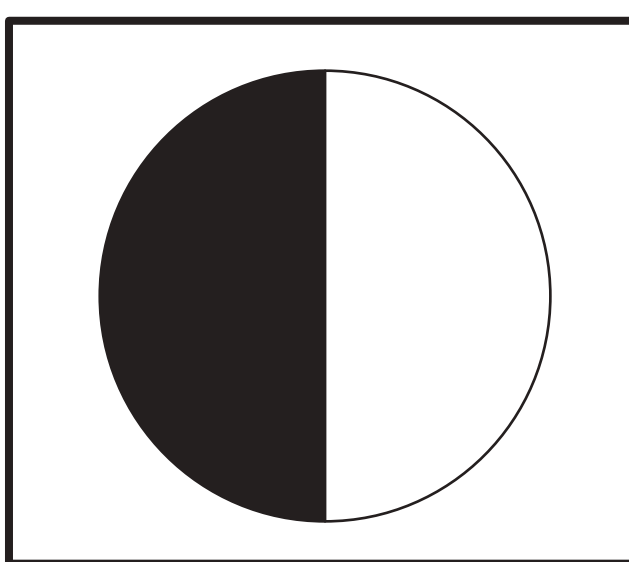


# おうちで、やろう。

Study at home. 小学校受験の家庭学習教材

図形：鏡 15

左の太い四角の中の形を鏡に映したときの見え方を考えて右の四角にかきます。









# おうちで、やろう。

Study at home. 小学校受験の家庭学習教材

図形：鏡 16

左の太い四角の中の形を鏡に映したときの見え方を考えて右の四角にかきます。





# おうちで、やろう。

Study at home. 小学校受験の家庭学習教材

## 推理：じゃんけん 13

動物たちはそれぞれキャンディーを持っています。じゃんけんをして、勝った方は負けた方から1つもらえます。あいこの時はもらえません。この約束で左から順番にじゃんけんをした時、最後にいくつずつキャンディーを持っているか考えて、その数だけ下の四角に○をかきます。





※1. このプリントは、しながわ・目黒こどもスクールのウェブサイトでダウンロードができます。無断複写・引用はご遠慮ください。  
 ※2. このプリントを活用したオンライン授業のスケジュールは、しながわ・目黒こどもスクールのウェブサイトでご確認ください。



# おうちで、やろう。

Study at home. 小学校受験の家庭学習教材

## 推理：じゃんけん 14

動物たちはそれぞれキャンディーを持っています。じゃんけんをして、勝った方は負けた方から2つもらえます。あいこの時はもらえません。この約束で左から順番にじゃんけんをした時、最後にいくつずつキャンディーを持っているか考えて、その数だけ下の四角に○をかきます。





※1. このプリントは、しながわ・目黒こどもスクールのウェブサイトでダウンロードができます。無断複写・引用はご遠慮ください。

※2. このプリントを活用したオンライン授業のスケジュールは、しながわ・目黒こどもスクールのウェブサイトでご確認ください。






# おうちで、やろう。

Study at home. 小学校受験の家庭学習教材

数量：広さ 11

灰色の部分と白色の部分の広さが同じものを見つけて○をつけます。



※1. このプリントは、しながわ・目黒こどもスクールのウェブサイトでダウンロードができます。無断複写・引用はご遠慮ください。  
 ※2. このプリントを活用したオンライン授業のスケジュールは、しながわ・目黒こどもスクールのウェブサイトでご確認ください。




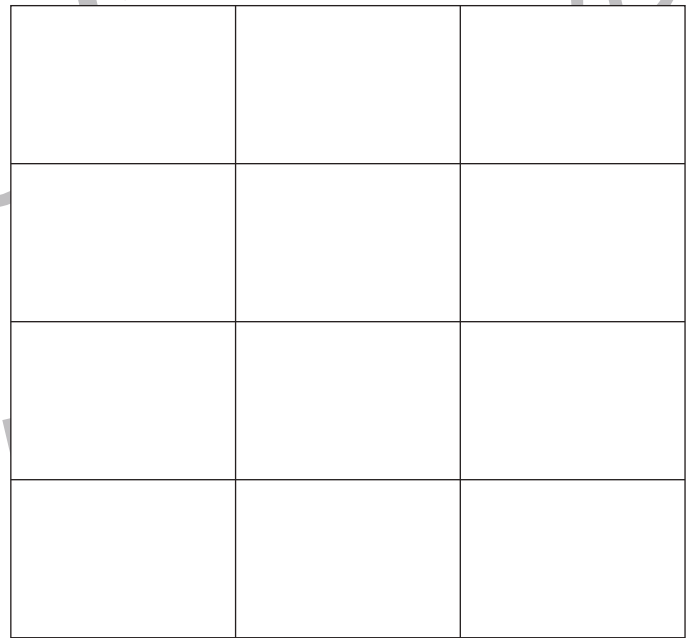




# おうちで、やろう。

Study at home. 小学校受験の家庭学習教材

## 処理能力：置き換え3

左の四角の中の動物を太い四角の中の約束通りに変えて右の四角の同じ場所にかきます。



※1. このプリントは、しながわ・目黒こどもスクールのウェブサイトでダウンロードができます。無断複写・引用はご遠慮ください。  
 ※2. このプリントを活用したオンライン授業のスケジュールは、しながわ・目黒こどもスクールのウェブサイトでご確認ください。




# おうちで、やろう。

Study at home. 小学校受験の家庭学習教材

処理：運筆 13

●から○まで一本の線をかきます。この時、壁にぶつからないようにきれいに素早く線をかきます。(1分～1分30秒)  
※この問題に解答はありません。



※1. このプリントは、しながわ・目黒こどもスクールのウェブサイトでダウンロードができます。無断複写・引用はご遠慮ください。  
※2. このプリントを活用したオンライン授業のスケジュールは、しながわ・目黒こどもスクールのウェブサイトでご確認ください。