



# おうちで、やろう。

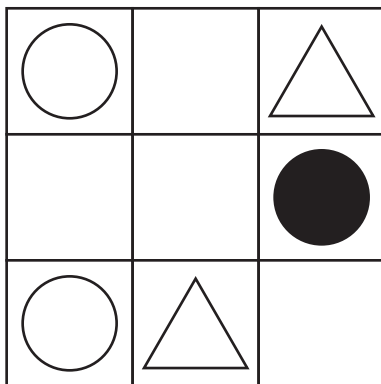
Study at home. 小学校受験の家庭学習教材

## 記憶：絵の記憶 17 記憶用紙


別紙『記憶 - 絵の記憶 17』を行う際に使用します。記憶用紙は点線で折って（切って）、①、②、③の問題の際にそれぞれ 20 秒間ずつ記憶させてください。記憶する際は問題用紙は裏返しにします。記憶後①、②、③それぞれの問題に答えましょう。

①～③の形を覚えてます。覚えた形と同じ形になるように足りない形を描きます。

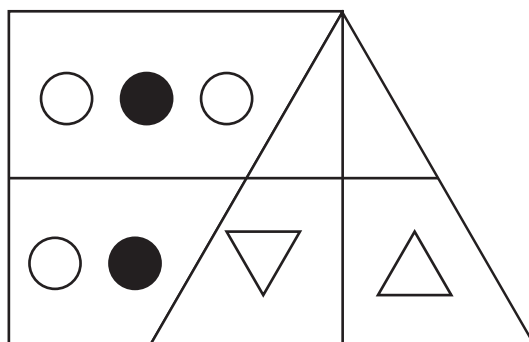
①



②



③



※1. このプリントは、しながわ・目黒こどもスクールのウェブサイトでダウンロードができます。無断複写・引用はご遠慮ください。

※2. このプリントを活用したオンライン授業のスケジュールは、しながわ・目黒こどもスクールのウェブサイトでご確認ください。



# おうちで、やろう。

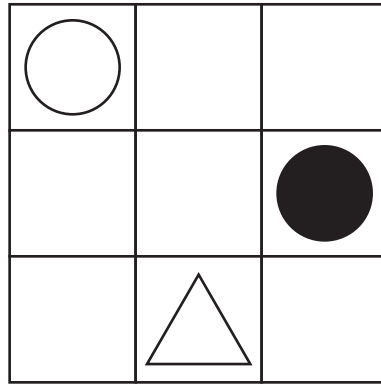
Study at home. 小学校受験の家庭学習教材

## 記憶：絵の記憶 17

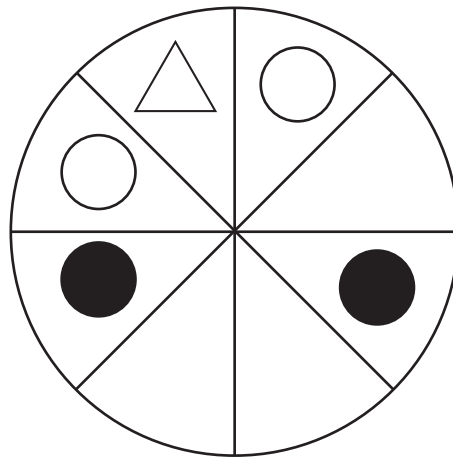
別紙『記憶 - 絵の記憶 17 記憶用紙』を使用します。記憶用紙の形を見た後に①、②、③の問題に取り組みましょう。  
※このプリントの解答は記憶用紙で確認してください。

目黒

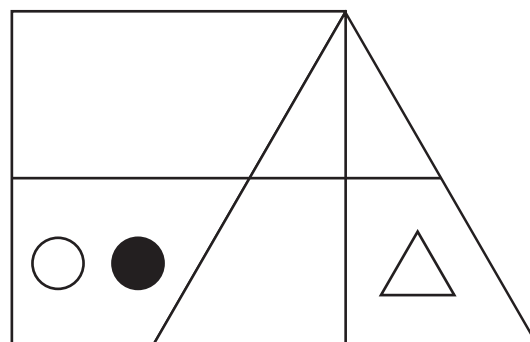
①



②



③



※1. このプリントは、しながわ・目黒こどもスクールのウェブサイトダウンロードができます。無断複写・引用はご遠慮ください。  
※2. このプリントを活用したオンライン授業のスケジュールは、しながわ・目黒こどもスクールのウェブサイトでご確認ください。





# おうちで、やろう。

Study at home. 小学校受験の家庭学習教材

言語：言葉6

- ①「ガオー」に合う絵を下のマスのの中から見つけて◎をつけます。
- ②「ザーザー」に合う絵を下のマスのの中から見つけて○をつけます。
- ③「ブーン」に合う絵を下のマスのの中から見つけて△をつけます。
- ④「シクシク」に合う絵を下のマスのの中から見つけて□をつけます。


※1. このプリントは、しながわ・目黒こどもスクールのウェブサイトでダウンロードができます。無断複写・引用はご遠慮ください。

※2. このプリントを活用したオンライン授業のスケジュールは、しながわ・目黒こどもスクールのウェブサイトでご確認ください。


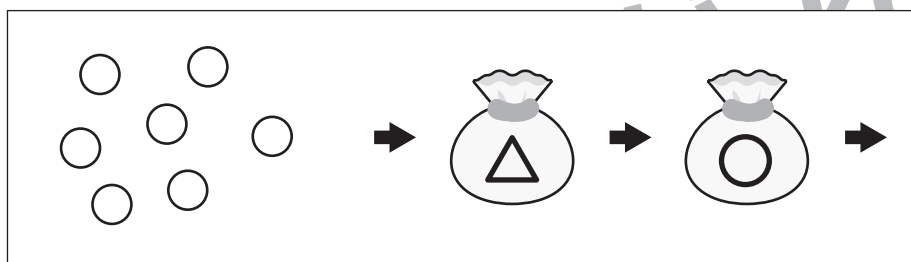
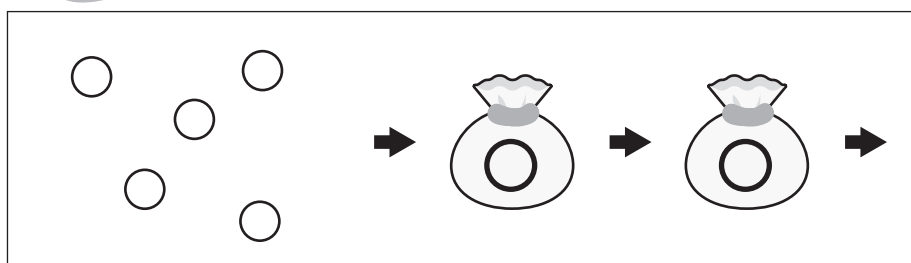

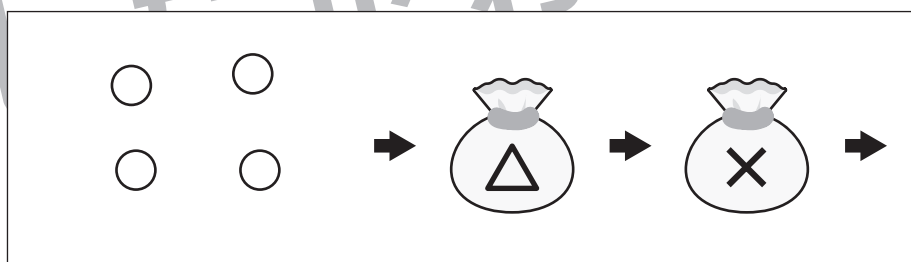
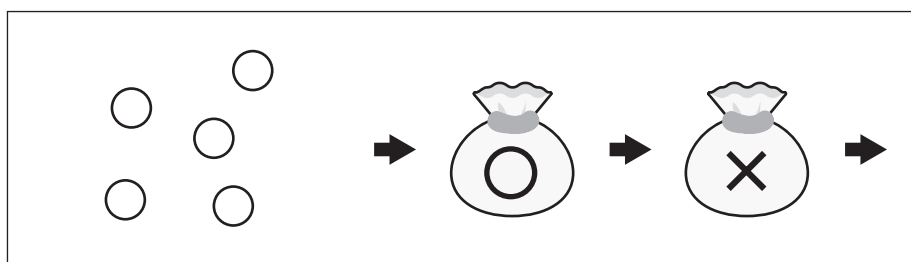

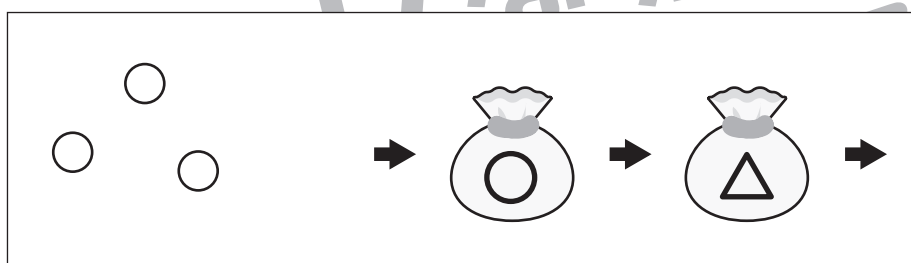
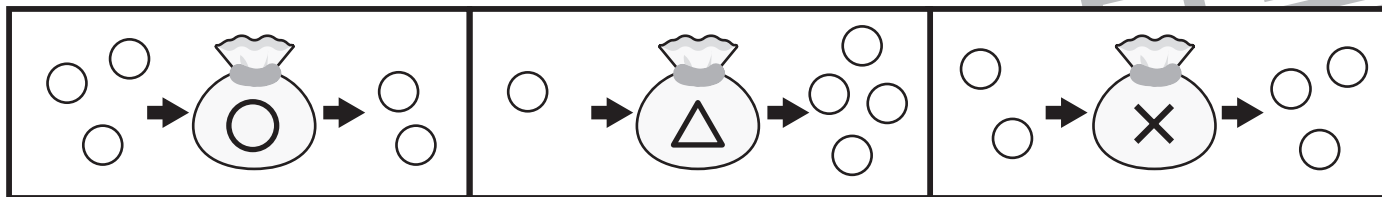


# おうちで、やろう。

Study at home. 小学校受験の家庭学習教材

## 推理：ブラックボックス8

太い四角がお約束です。丸の袋を通ると白丸は1つ減ります。三角の袋を通ると白丸は3つ増えます。ハツの袋を通ると白丸は1つ増えます。この約束の時、下のそれぞれの四角の中の白丸が袋を通ると、いくつになって出てきますか。その数だけ、右の四角に○をかきます。



※1. このプリントは、しながわ・目黒こどもスクールのウェブサイトでダウンロードができます。無断複写・引用はご遠慮ください。  
 ※2. このプリントを活用したオンライン授業のスケジュールは、しながわ・目黒こどもスクールのウェブサイトでご確認ください。

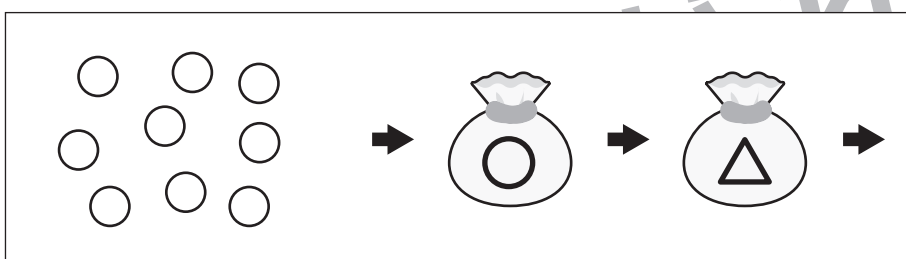
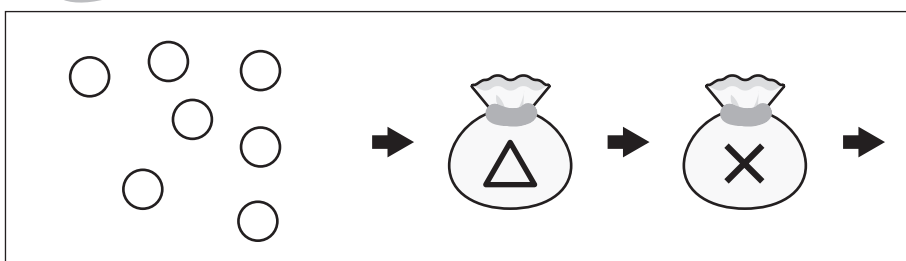
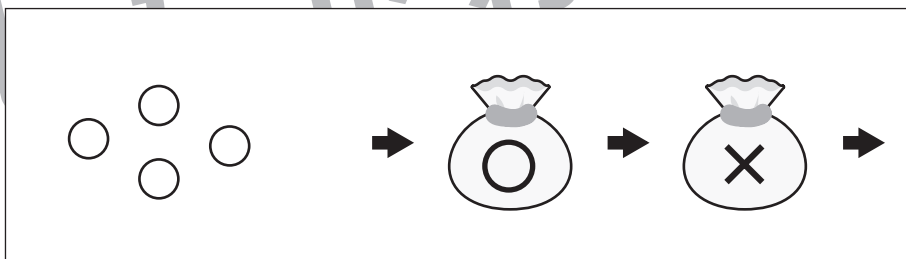
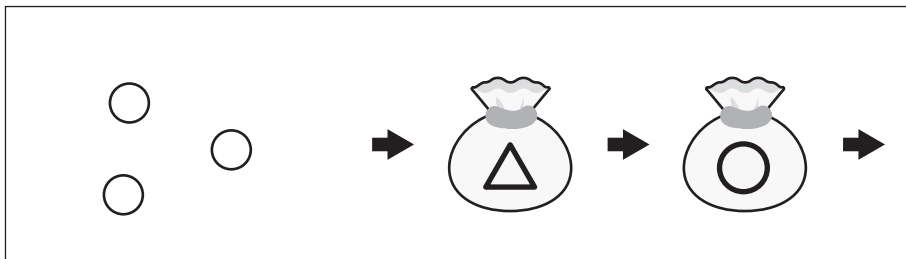
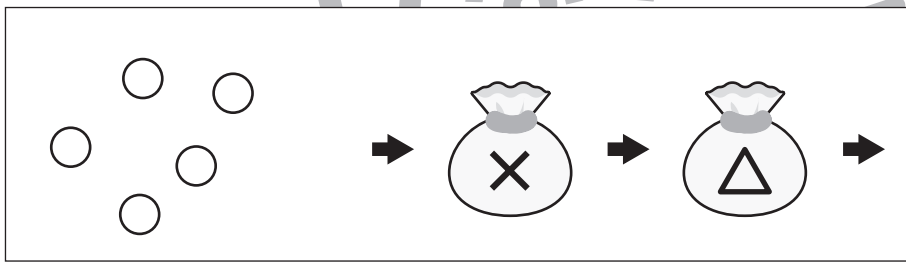
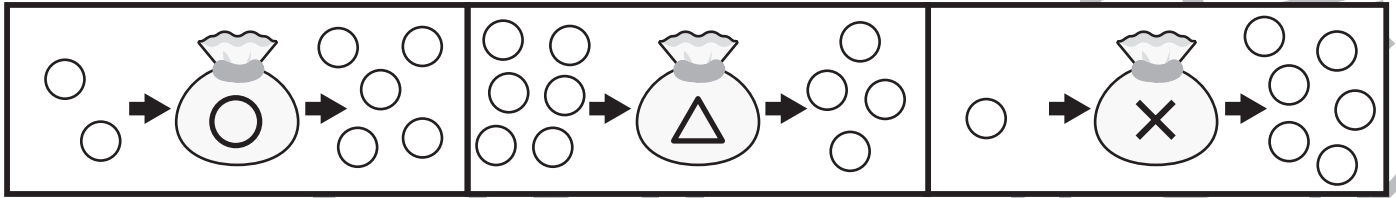


# おうちで、やろう。

Study at home. 小学校受験の家庭学習教材

## 推理：ブラックボックス9

太い四角がお約束です。丸の袋を通ると白丸は3つ増えます。三角の袋を通ると白丸は2つ減ります。ハツの袋を通ると白丸は5つ増えます。この約束の時、下のそれぞれの四角の中の白丸が袋を通ると、いくつになって出てきますか。その数だけ、右の四角に○をかきます。



※1. このプリントは、しながわ・目黒こどもスクールのウェブサイトでダウンロードができます。無断複写・引用はご遠慮ください。  
 ※2. このプリントを活用したオンライン授業のスケジュールは、しながわ・目黒こどもスクールのウェブサイトでご確認ください。



# おうちで、やろう。

Study at home. 小学校受験の家庭学習教材

## 図形：重ね 22

左の透明な 2 枚の板を重ねた時の見え方を考えます。このとき、灰色同士が重なると黒になります。黒になるマスを考えて、右の四角を塗ります。


※1. このプリントは、しながわ・目黒こどもスクールのウェブサイトでダウンロードができます。無断複写・引用はご遠慮ください。  
※2. このプリントを活用したオンライン授業のスケジュールは、しながわ・目黒こどもスクールのウェブサイトでご確認ください。



# おうちで、やろう。

Study at home. 小学校受験の家庭学習教材

## 図形：重ね 23

左の透明な2枚の板を重ねた時の見え方を考えます。このとき、灰色同士が重なると黒になります。黒になるマスを考えて、右の四角を塗ります。


※1. このプリントは、しながわ・目黒こどもスクールのウェブサイトでダウンロードができます。無断複写・引用はご遠慮ください。  
※2. このプリントを活用したオンライン授業のスケジュールは、しながわ・目黒こどもスクールのウェブサイトでご確認ください。




# おうちで、やろう。

Study at home. 小学校受験の家庭学習教材

数量：合わせた数 15

四角の中の袋に入った果物を数えます。同じ果物の袋を2つ合わせて8になるように袋同士を線で結びます。



※1. このプリントは、しながわ・目黒こどもスクールのウェブサイトでダウンロードができます。無断複写・引用はご遠慮ください。  
※2. このプリントを活用したオンライン授業のスケジュールは、しながわ・目黒こどもスクールのウェブサイトでご確認ください。






# おうちで、やろう。

Study at home. 小学校受験の家庭学習教材

処理：計数 14

大きな四角の中の虫を数えます。その数だけ下の四角に○をかきます。








※1. このプリントは、しながわ・目黒こどもスクールのウェブサイトでダウンロードができます。無断複写・引用はご遠慮ください。  
※2. このプリントを活用したオンライン授業のスケジュールは、しながわ・目黒こどもスクールのウェブサイトでご確認ください。

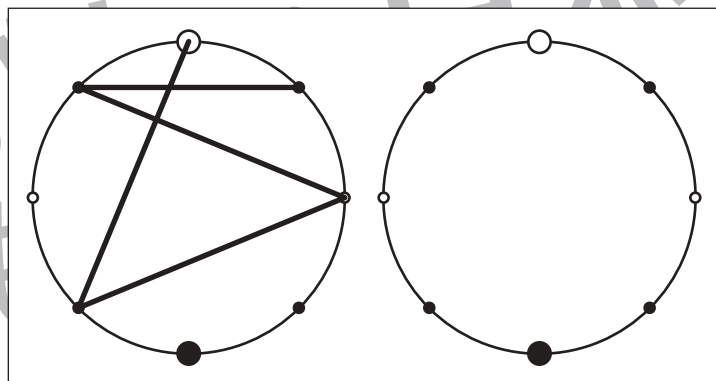
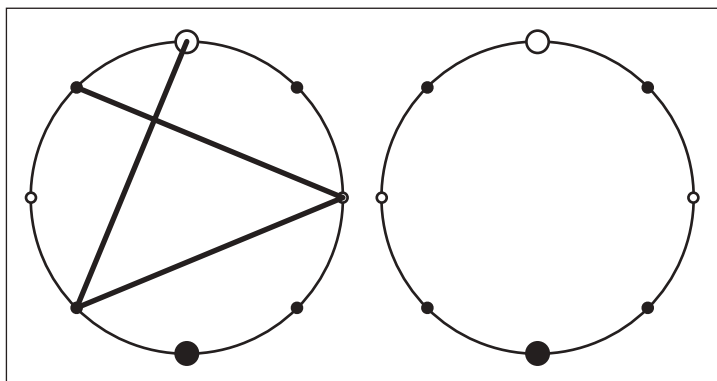
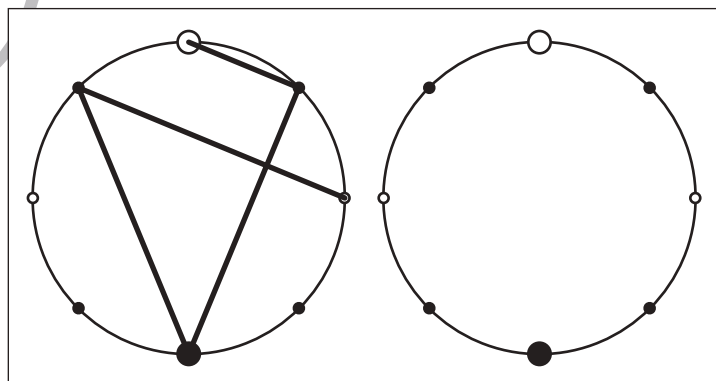
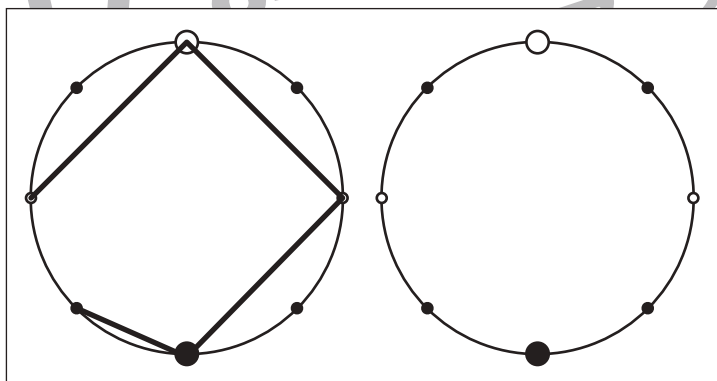
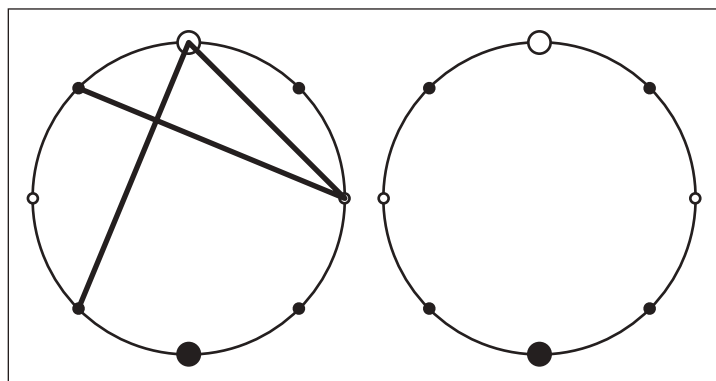
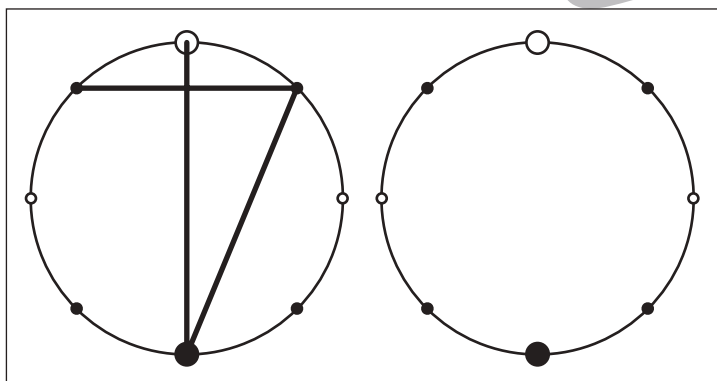
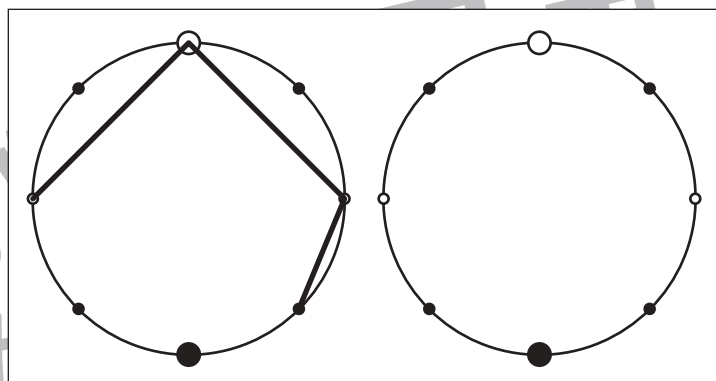
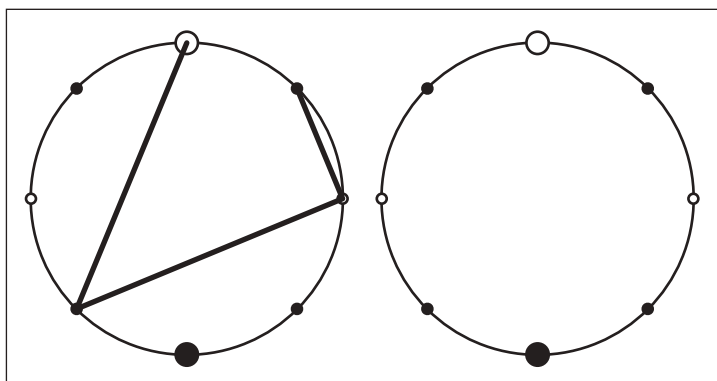


# おうちで、やろう。

Study at home. 小学校受験の家庭学習教材

## 図形：点図形 20

左のお手本と同じになるように右の点と点を結びます。 ※このプリントに解答はありません。



※1. このプリントは、しながわ・目黒こどもスクールのウェブサイトでダウンロードができます。無断複写・引用はご遠慮ください。  
※2. このプリントを活用したオンライン授業のスケジュールは、しながわ・目黒こどもスクールのウェブサイトでご確認ください。



# おうちで、やろう。

Study at home. 小学校受験の家庭学習教材

絵画：条件画 12

家族とお花見している絵をかきます。家族といっしょに、何をしているのかがわかる絵をかきましょう。  
描いたあとはどんな絵なのか、お家の人に話してみましょう。(何をしているのか、誰を描いたのか、場所など)  
※用紙の向きは縦向きでも横向きでもかまいません。※このプリントに解答はありません。

※1. このプリントは、しながわ・目黒こどもスクールのウェブサイトでダウンロードができます。無断複写・引用はご遠慮ください。  
※2. このプリントを活用したオンライン授業のスケジュールは、しながわ・目黒こどもスクールのウェブサイトでご確認ください。