



おうちで、やろう。

Study at home. 小学校受験の家庭学習教材


指示の聞き取り 24

それぞれの設問に答えましょう。指示は1度ですべて読み上げます。しっかり聞いて取り組みましょう。

- ①左から3番目のイヌに○をつけます。
- ②右から5番目のペンギンに○をつけます。
- ③左から7番目のコアラに○をつけます。
- ④イヌだけかぞえて左から2番目のイヌに○をつけます。

目黒


①



②



③



④



※1. このプリントは、しながわ・目黒こどもスクールのウェブサイトからダウンロードできます。無断複写・引用はご遠慮ください。
※2. このプリントを活用したオンライン授業のスケジュールは、しながわ・目黒こどもスクールのウェブサイトでご確認ください。







おうちで、やろう。

Study at home. 小学校受験の家庭学習教材





四角の中にはそれぞれ絵の音の数と同じ数だけマスがあり、一番上のマスが初めの音です。

- ①「と」の音が入るマスに○をつけます。
- ②「り」の音が入るマスに○をつけます。

①

			
<div style="border: 1px solid black; width: 60px; height: 80px; margin: 0 auto; display: flex; flex-direction: column; align-items: center;"><div style="border: 1px solid black; width: 50px; height: 30px;"></div><div style="border: 1px solid black; width: 50px; height: 30px;"></div></div>	<div style="border: 1px solid black; width: 60px; height: 120px; margin: 0 auto; display: flex; flex-direction: column; align-items: center;"><div style="border: 1px solid black; width: 50px; height: 30px;"></div><div style="border: 1px solid black; width: 50px; height: 30px;"></div><div style="border: 1px solid black; width: 50px; height: 30px;"></div></div>	<div style="border: 1px solid black; width: 60px; height: 120px; margin: 0 auto; display: flex; flex-direction: column; align-items: center;"><div style="border: 1px solid black; width: 50px; height: 30px;"></div><div style="border: 1px solid black; width: 50px; height: 30px;"></div><div style="border: 1px solid black; width: 50px; height: 30px;"></div></div>	<div style="border: 1px solid black; width: 60px; height: 160px; margin: 0 auto; display: flex; flex-direction: column; align-items: center;"><div style="border: 1px solid black; width: 50px; height: 30px;"></div><div style="border: 1px solid black; width: 50px; height: 30px;"></div><div style="border: 1px solid black; width: 50px; height: 30px;"></div><div style="border: 1px solid black; width: 50px; height: 30px;"></div></div>

②

			
<div style="border: 1px solid black; width: 60px; height: 80px; margin: 0 auto; display: flex; flex-direction: column; align-items: center;"><div style="border: 1px solid black; width: 50px; height: 30px;"></div><div style="border: 1px solid black; width: 50px; height: 30px;"></div></div>	<div style="border: 1px solid black; width: 60px; height: 80px; margin: 0 auto; display: flex; flex-direction: column; align-items: center;"><div style="border: 1px solid black; width: 50px; height: 30px;"></div><div style="border: 1px solid black; width: 50px; height: 30px;"></div></div>	<div style="border: 1px solid black; width: 60px; height: 120px; margin: 0 auto; display: flex; flex-direction: column; align-items: center;"><div style="border: 1px solid black; width: 50px; height: 30px;"></div><div style="border: 1px solid black; width: 50px; height: 30px;"></div><div style="border: 1px solid black; width: 50px; height: 30px;"></div></div>	<div style="border: 1px solid black; width: 60px; height: 160px; margin: 0 auto; display: flex; flex-direction: column; align-items: center;"><div style="border: 1px solid black; width: 50px; height: 30px;"></div><div style="border: 1px solid black; width: 50px; height: 30px;"></div><div style="border: 1px solid black; width: 50px; height: 30px;"></div><div style="border: 1px solid black; width: 50px; height: 30px;"></div></div>



おうちで、やろう。





Study at home. 小学校受験の家庭学習教材

言語：音の理解 23





四角の中にはそれぞれ絵の音の数と同じ数だけマスがあり、一番上のマスが初めの音です。

- ①「さ」の音が入るマスに○をつけます。
- ②「み」の音が入るマスに○をつけます。

①

			
□ □	□ □ □	□ □ □ □	□ □ □ □ □

②

			
□ □	□ □ □	□ □ □	□ □ □ □










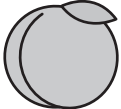












おうちで、やろう。













Study at home. 小学校受験の家庭学習教材

推理：系列完成 15

それぞれの絵と図が、ある順番通りに並んでいます。空いている四角に入る絵と図を、太い枠の中から選んで○をつけます。

※1. このプリントは、しながわ・目黒こどもスクールのウェブサイトからダウンロードできます。無断複写・引用はご遠慮ください。

※2. このプリントを活用したオンライン授業のスケジュールは、しながわ・目黒こどもスクールのウェブサイトでご確認ください。



おうちで、やろう。

Study at home. 小学校受験の家庭学習教材

推理：系列完成 16

それぞれの絵と図が、ある順番通りに並んでいます。空いている四角に入る絵と図を、太い枠の中から選んで○をつけます。

↓			↓						

↓			↓							

↓			↓						

※1. このプリントは、しながわ・目黒こどもスクールのウェブサイトからダウンロードできます。無断複写・引用はご遠慮ください。
 ※2. このプリントを活用したオンライン授業のスケジュールは、しながわ・目黒こどもスクールのウェブサイトでご確認ください。

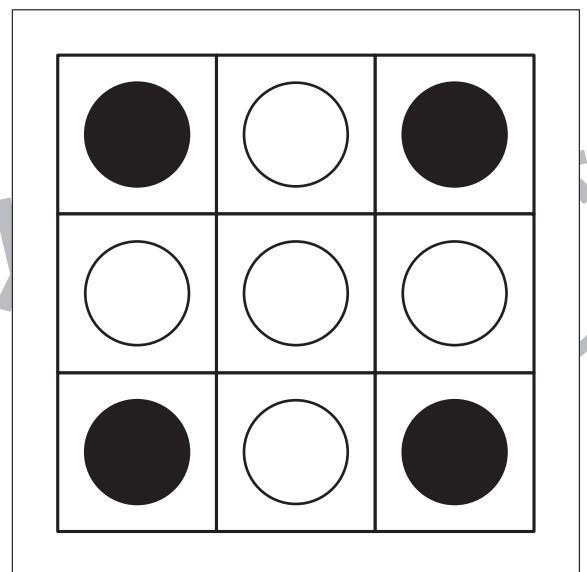
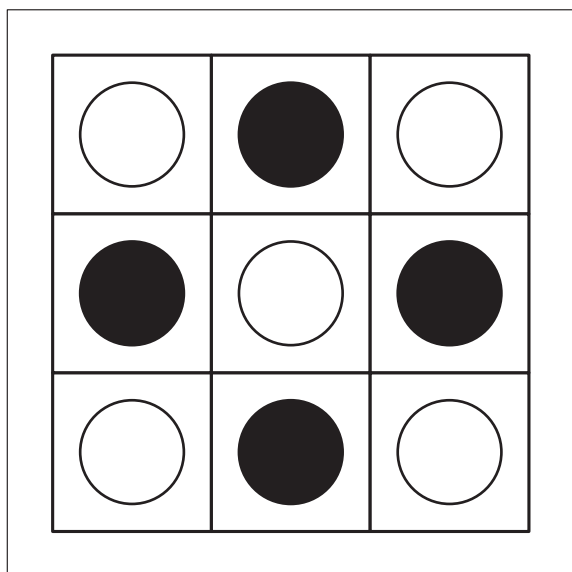
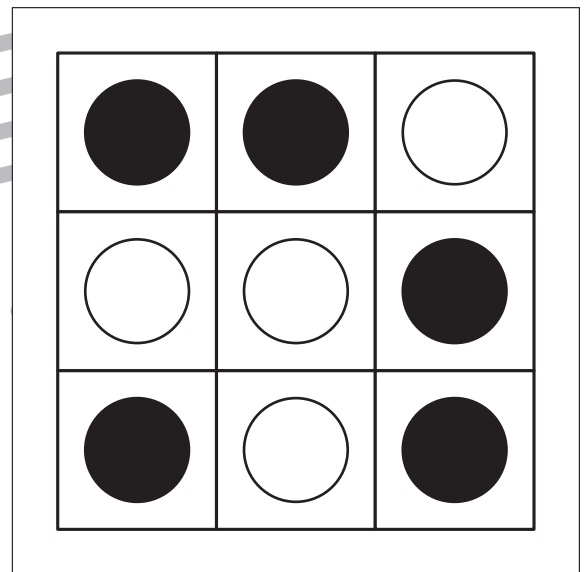
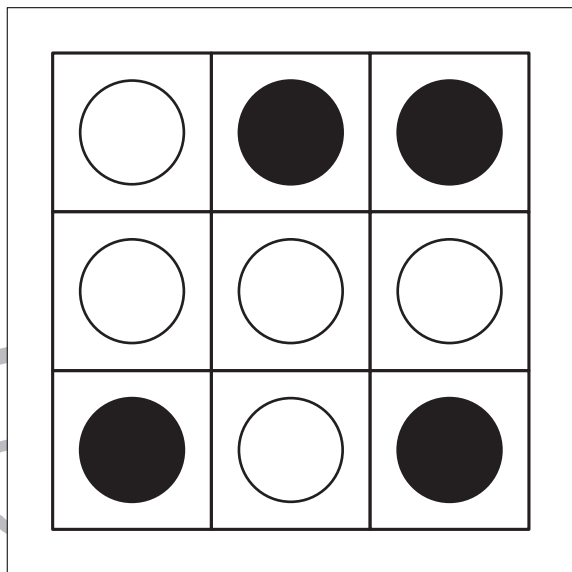
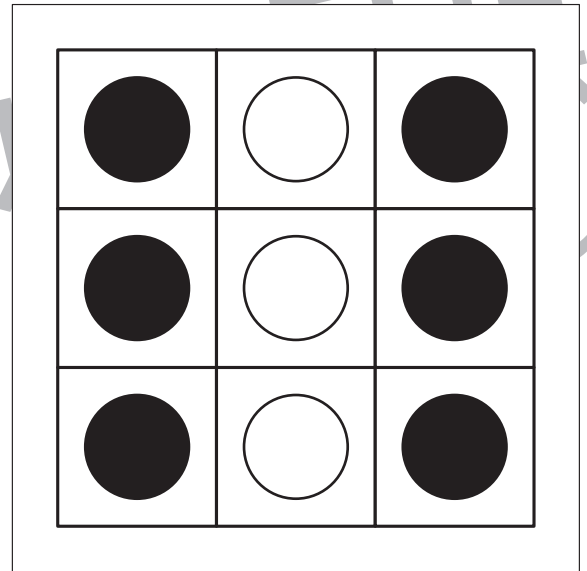
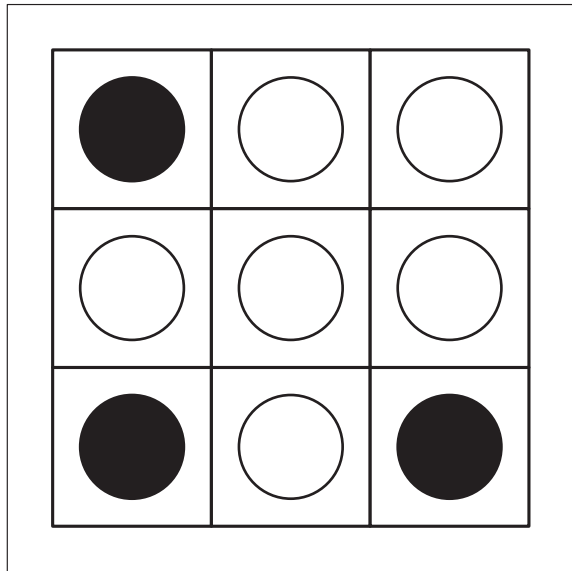


おうちで、やろう。

Study at home. 小学校受験の家庭学習教材

図形：オセロ1

四角の中の●と○で挟まれた○を（たて・よこ・ななめ）すべて塗ります。自分で塗った●で挟まれた箇所は塗らないようにします。



※1. このプリントは、しながわ・目黒こどもスクールのウェブサイトでダウンロードができます。無断複写・引用はご遠慮ください。

※2. このプリントを活用したオンライン授業のスケジュールは、しながわ・目黒こどもスクールのウェブサイトでご確認ください。



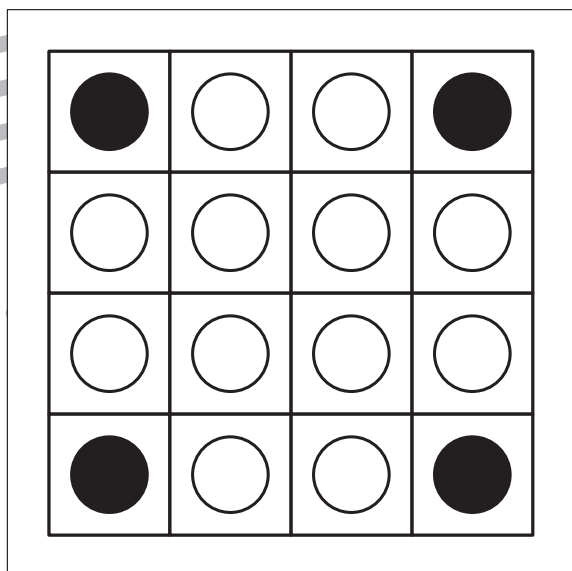
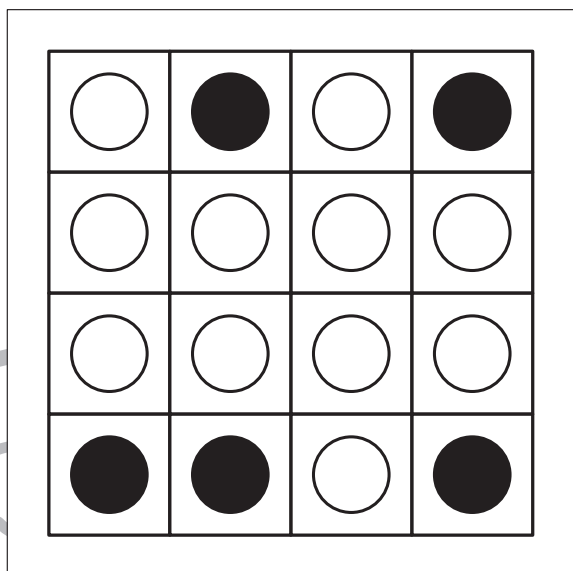

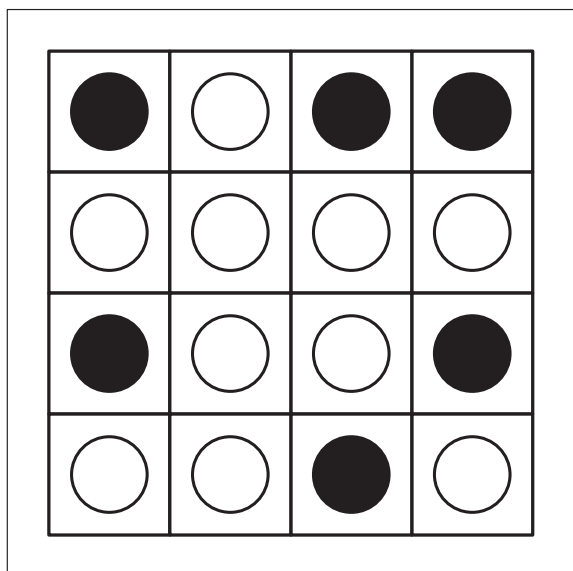


おうちで、やろう。

Study at home. 小学校受験の家庭学習教材

図形：オセロ2

四角の中の●と●で挟まれた○を（たて・よこ・ななめ）すべて塗ります。自分で塗った●で挟まれた箇所は塗らないようにします。



※1. このプリントは、しながわ・目黒こどもスクールのウェブサイトからダウンロードできます。無断複写・引用はご遠慮ください。

※2. このプリントを活用したオンライン授業のスケジュールは、しながわ・目黒こどもスクールのウェブサイトでご確認ください。



おうちで、やろう。

Study at home. 小学校受験の家庭学習教材

数量：分割 10

左の四角の中にあるクッキーを右の四角の中に並んでいるお友だちに分けます。矢印の順番に 1 人に 1 枚ずつ分けたとき、一番最後にもらえる子は誰ですか。その子に○をつけます。

※1. このプリントは、しながわ・目黒こどもスクールのウェブサイトからダウンロードできます。無断複写・引用はご遠慮ください。
 ※2. このプリントを活用したオンライン授業のスケジュールは、しながわ・目黒こどもスクールのウェブサイトでご確認ください。



おうちで、やろう。

Study at home. 小学校受験の家庭学習教材

数量：分割 11

左の四角の中にあるクッキーを右の四角の中に並んでいるお友だちに分けます。矢印の順番に 1 人に 2 枚ずつ分けたとき、一番最後にもらえる子は誰ですか。その子に○をつけます。

--	--

--	--

--	--

--	--

--	--

※ 1. このプリントは、しながわ・目黒こどもスクールのウェブサイトでダウンロードができます。無断複写・引用はご遠慮ください。

※ 2. このプリントを活用したオンライン授業のスケジュールは、しながわ・目黒こどもスクールのウェブサイトでご確認ください。



おうちで、やろう。

Study at home. 小学校受験の家庭学習教材

運筆：なぞり7

点線をはみださないようにきれいなぞります。
クーピー、鉛筆、水性ペンなどを使い取り組みましょう。
※この問題に解答はありません

