




おうちで、やろう。

Study at home. 小学校受験の家庭学習教材

言語：言葉 7

- ①「ピーポーピーポー」に合う絵を下のマスのの中から見つけて◎をつけます。
- ②「ヒラヒラ」に合う絵を下のマスのの中から見つけて○をつけます。
- ③「チャブチャブ」に合う絵を下のマスのの中から見つけて△をつけます。
- ④「チクタク」に合う絵を下のマスのの中から見つけて□をつけます。



※1. このプリントは、しながわ・目黒こどもスクールのウェブサイトでダウンロードができます。無断複写・引用はご遠慮ください。

※2. このプリントを活用したオンライン授業のスケジュールは、しながわ・目黒こどもスクールのウェブサイトでご確認ください。




おうちで、やろう。

Study at home. 小学校受験の家庭学習教材

常識：気持ち 4

- ①下の絵の中から、「嬉しい顔」をしている人に口をつけます。
- ②下の絵の中から、「怒っている顔」をしている人に△をつけます。
- ③下の絵の中から、「悲しい顔」をしている人に○をつけます。
- ④下の絵の中から、「困っている顔」をしている人に◎をつけます。



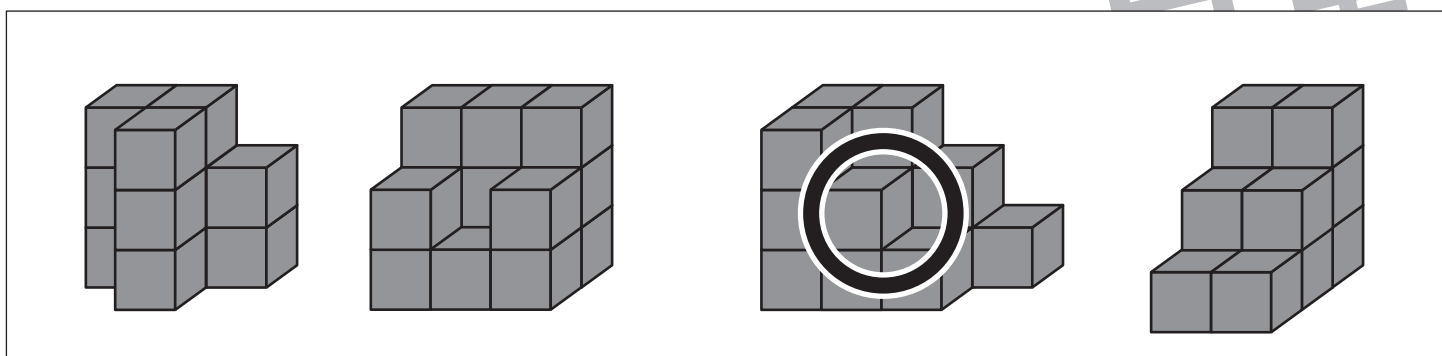
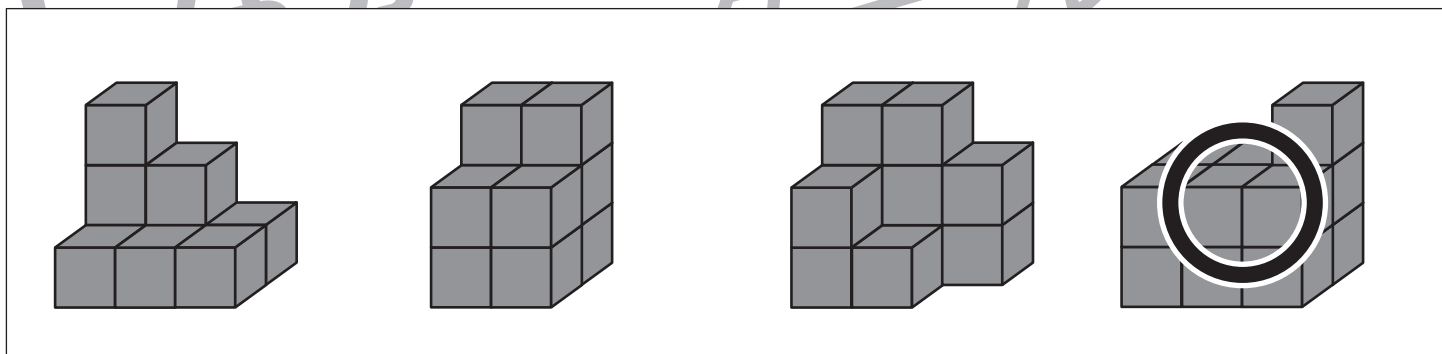
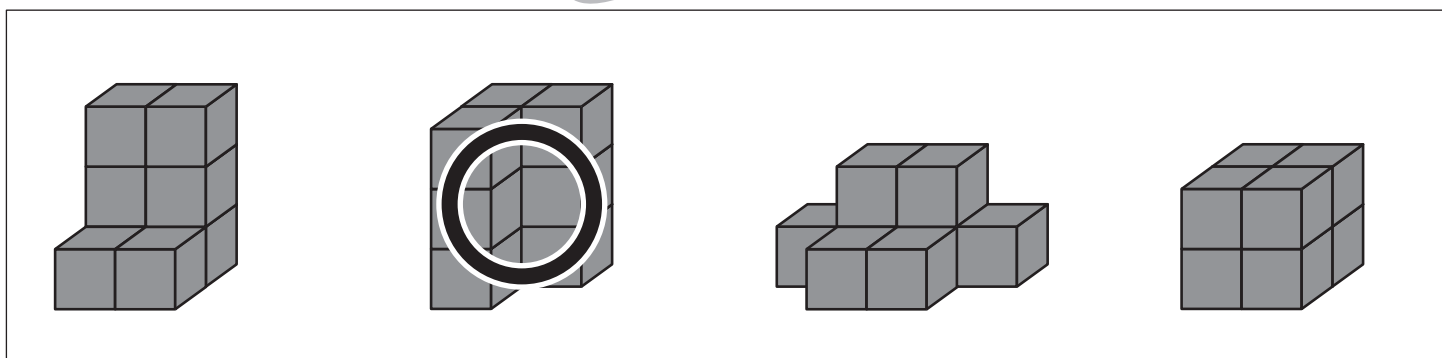
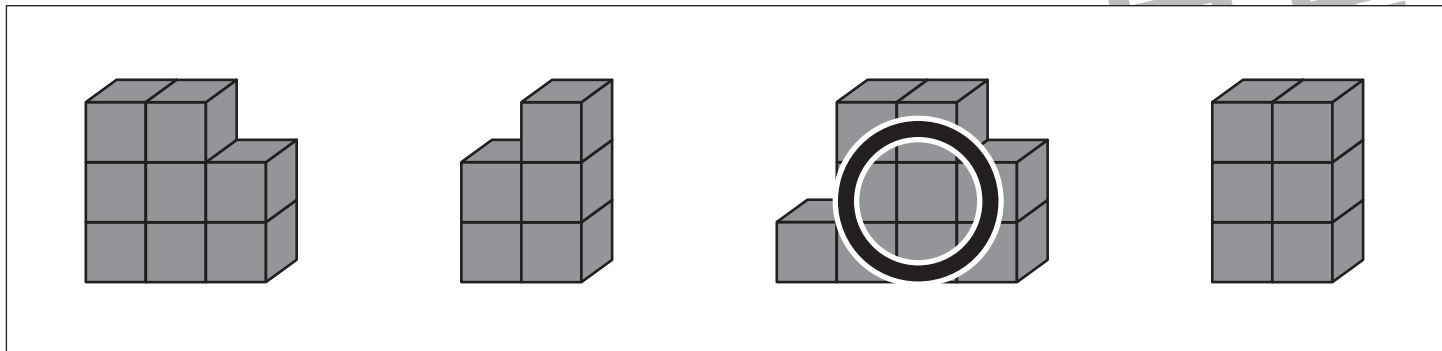


おうちで、やろう。

Study at home. 小学校受験の家庭学習教材

推理：積み木 17

四角の中には積み木で作った4つの形があります。この中で積み木の数が1番多い形に○をつけます。



※1. このプリントは、しながわ・目黒こどもスクールのウェブサイトでダウンロードができます。無断複写・引用はご遠慮ください。
 ※2. このプリントを活用したオンライン授業のスケジュールは、しながわ・目黒こどもスクールのウェブサイトでご確認ください。

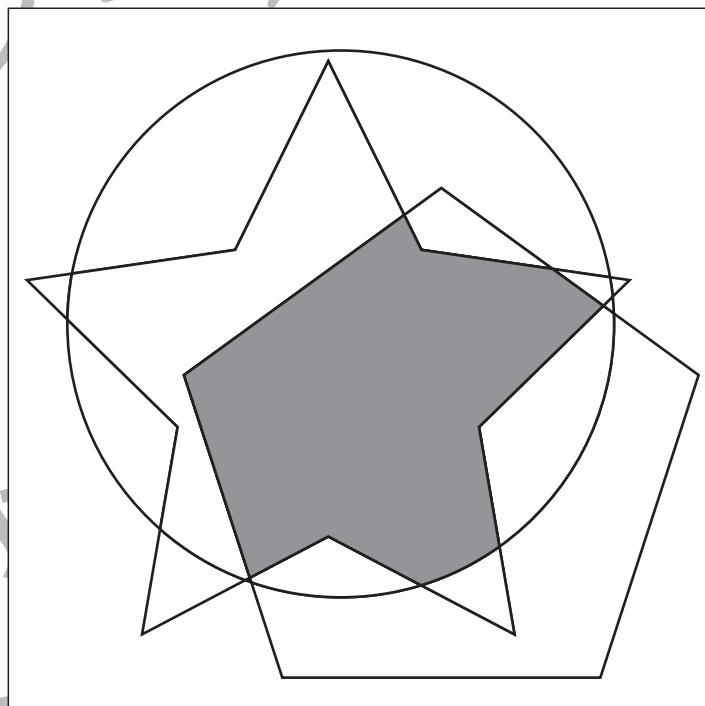
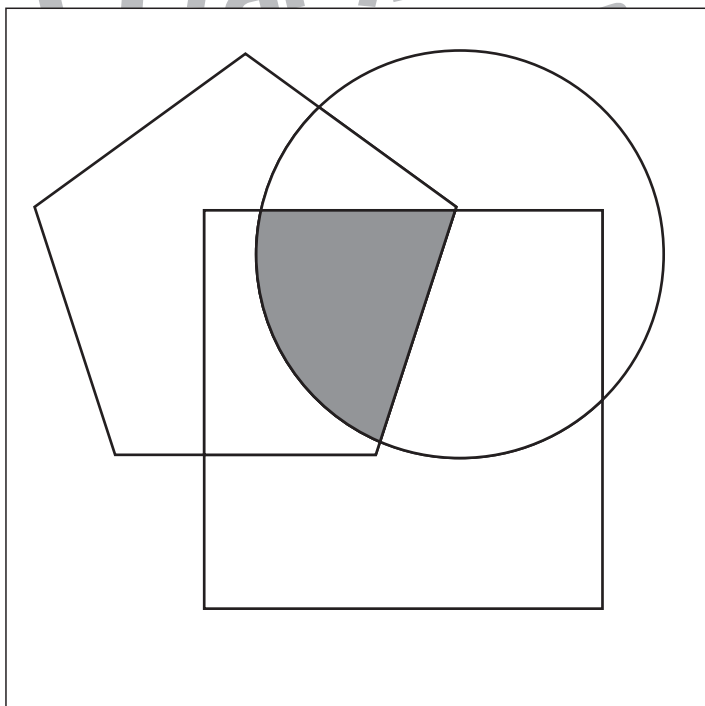
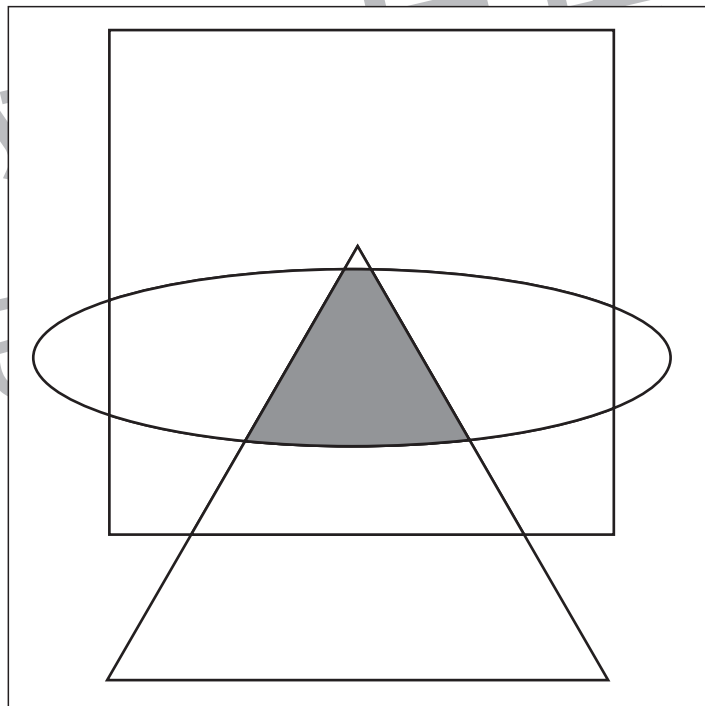
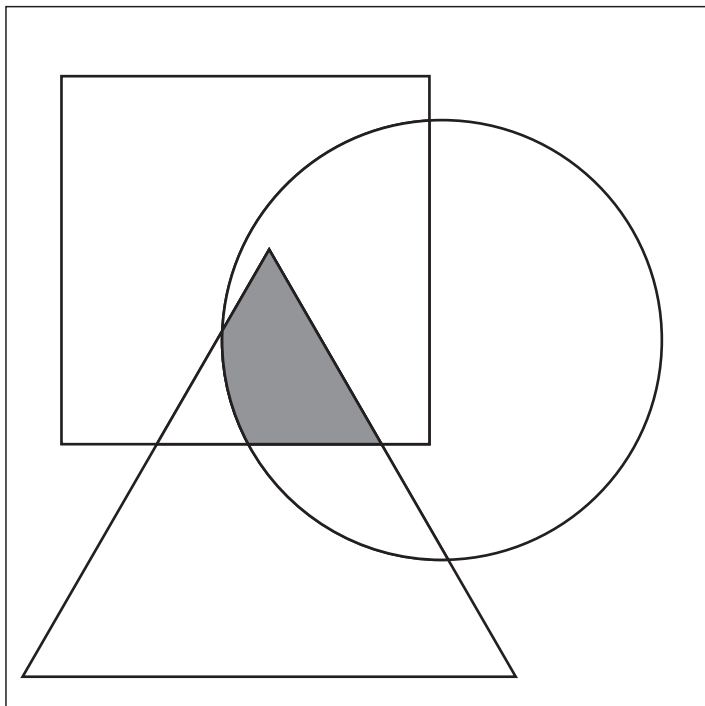


おうちで、やろう。

Study at home. 小学校受験の家庭学習教材

図形：重なり 19

四角の中には3つの形が重なっています。3つの形が重なりあっている部分を探して塗ります。



※1. このプリントは、しながわ・目黒こどもスクールのウェブサイトでダウンロードができます。無断複写・引用はご遠慮ください。
※2. このプリントを活用したオンライン授業のスケジュールは、しながわ・目黒こどもスクールのウェブサイトでご確認ください。

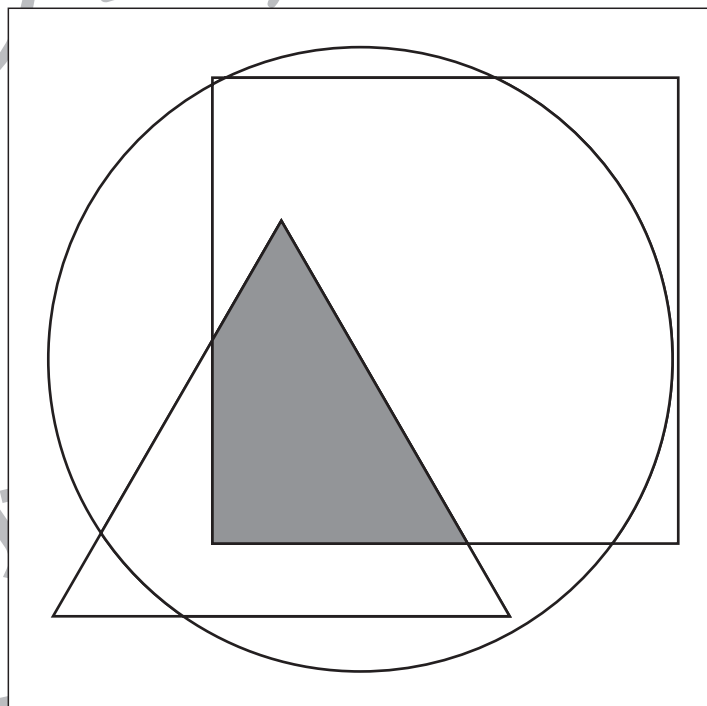
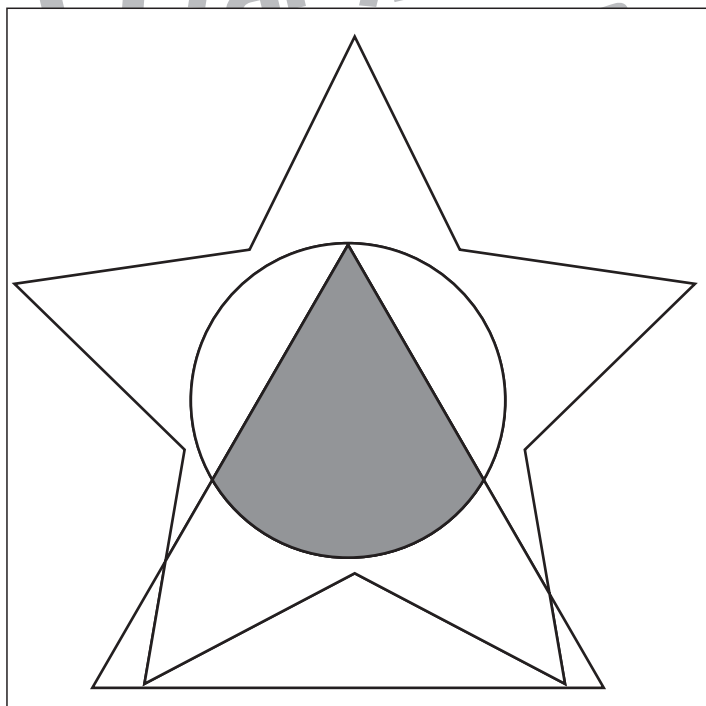
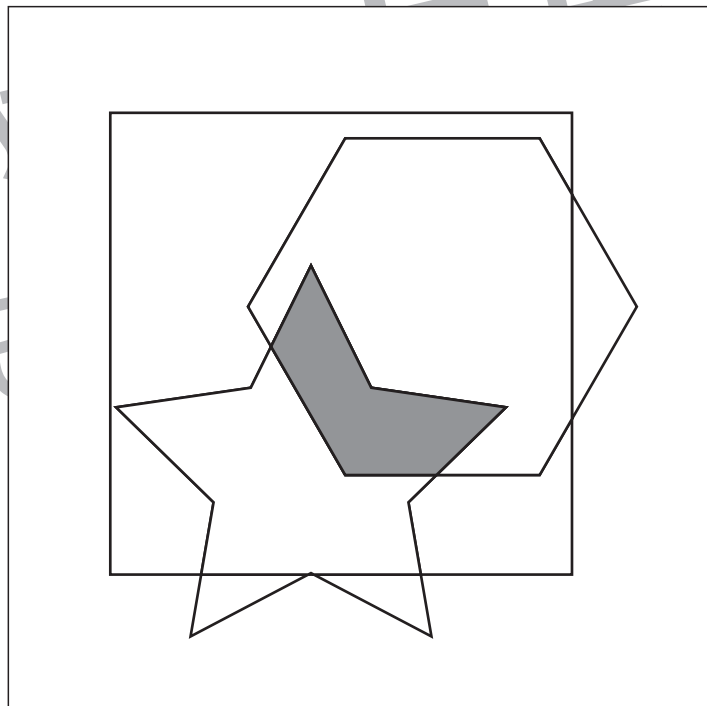
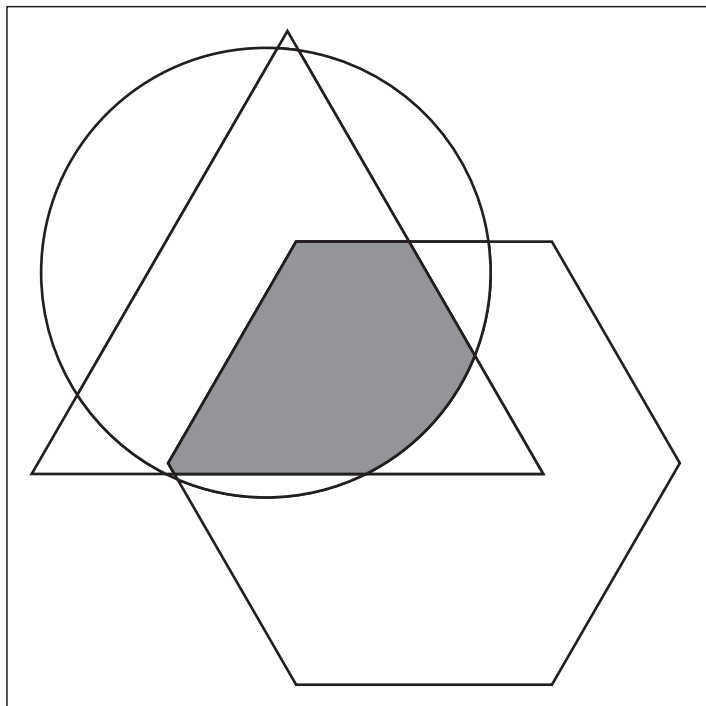


おうちで、やろう。

Study at home. 小学校受験の家庭学習教材

図形：重なり 20

四角の中にはいくつかの形があります。3つの形が重なりあっている部分を探して塗ります。



※1. このプリントは、しながわ・目黒こどもスクールのウェブサイトでダウンロードができます。無断複写・引用はご遠慮ください。
※2. このプリントを活用したオンライン授業のスケジュールは、しながわ・目黒こどもスクールのウェブサイトでご確認ください。



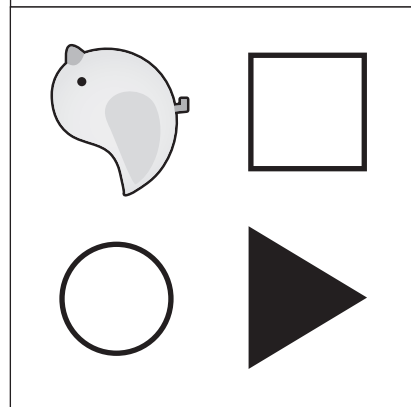
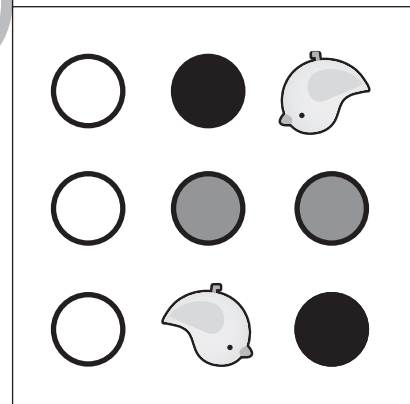

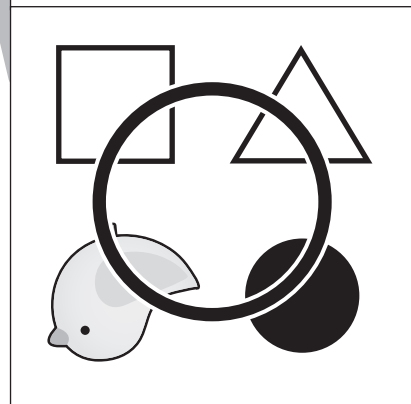
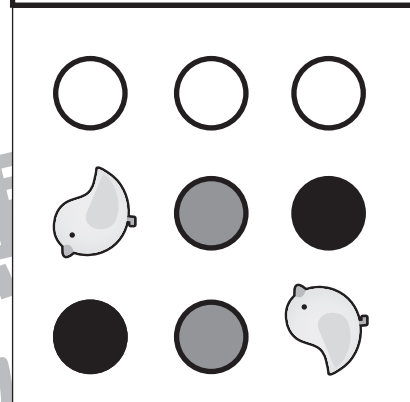
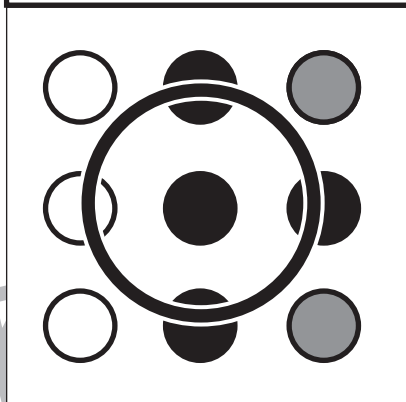






おうちで、やろう。

Study at home. 小学校受験の家庭学習教材

図形：同図形 12

上の太い四角がお手本です。このお手本と同じものを下の四角の中から見つけて○をつけます。



※1. このプリントは、しながわ・目黒こどもスクールのウェブサイトでダウンロードができます。無断複写・引用はご遠慮ください。

※2. このプリントを活用したオンライン授業のスケジュールは、しながわ・目黒こどもスクールのウェブサイトでご確認ください。



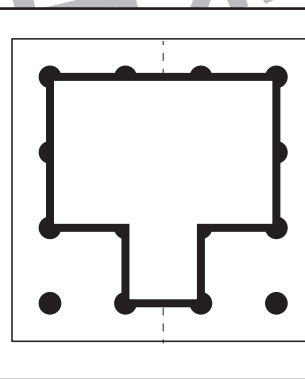
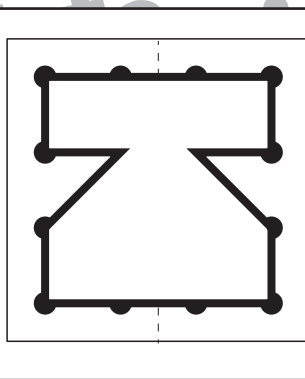
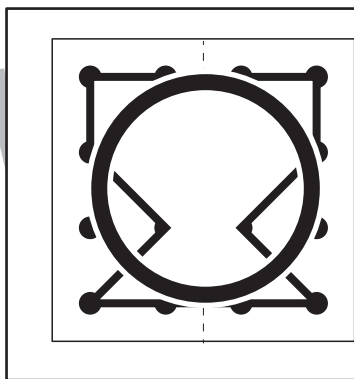
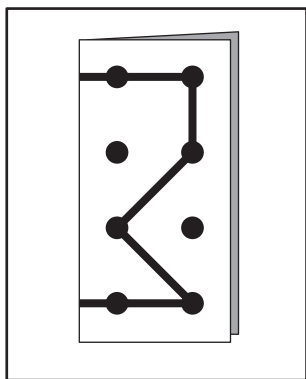
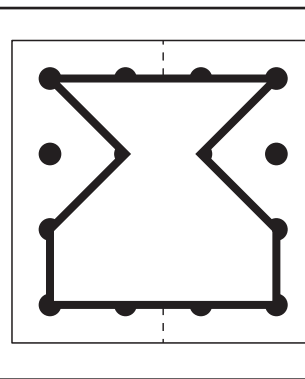
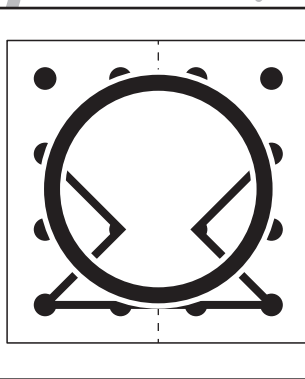
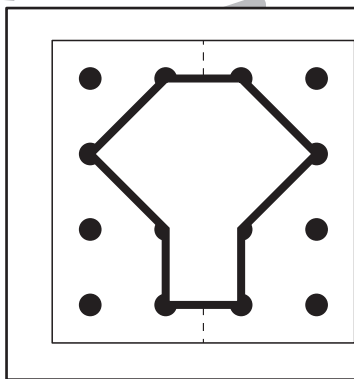
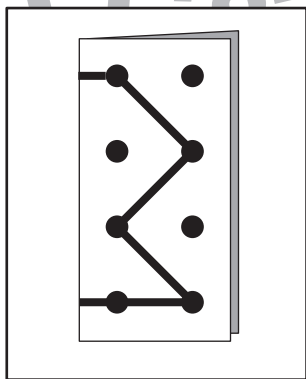
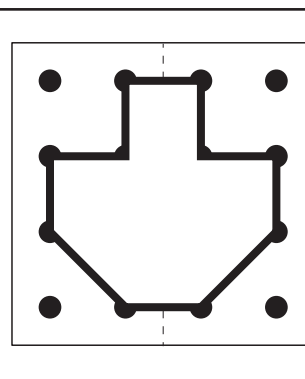
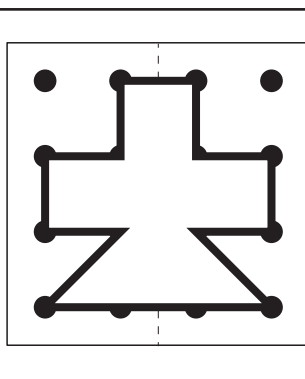
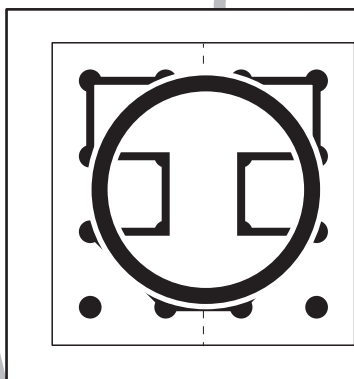
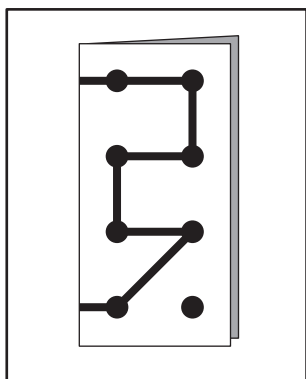
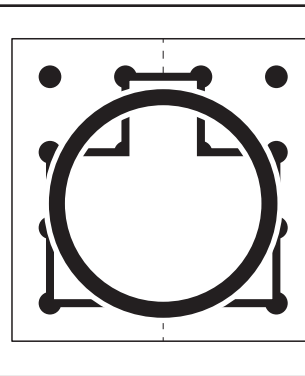
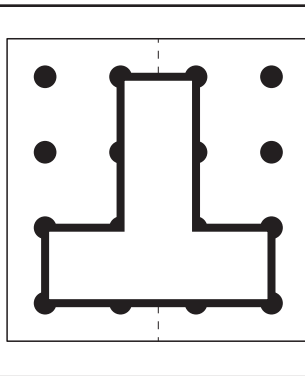
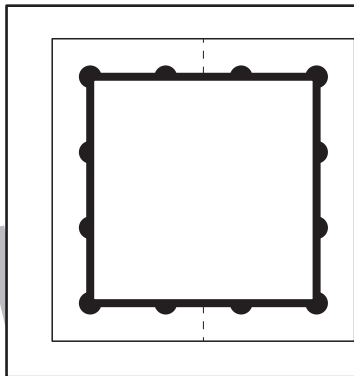
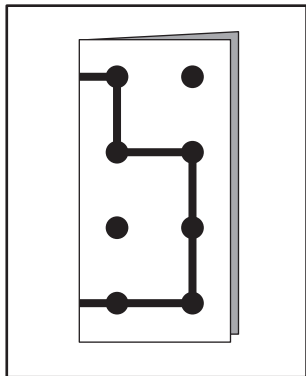


おうちで、やろう。

Study at home. 小学校受験の家庭学習教材

図形：切り抜き5

左の四角の中の折り紙を線のところではさみで切って広げました。切ったあとの見え方が同じものを考えて○をつけます。



※1. このプリントは、しながわ・目黒こどもスクールのウェブサイトでダウンロードができます。無断複写・引用はご遠慮ください。
※2. このプリントを活用したオンライン授業のスケジュールは、しながわ・目黒こどもスクールのウェブサイトでご確認ください。


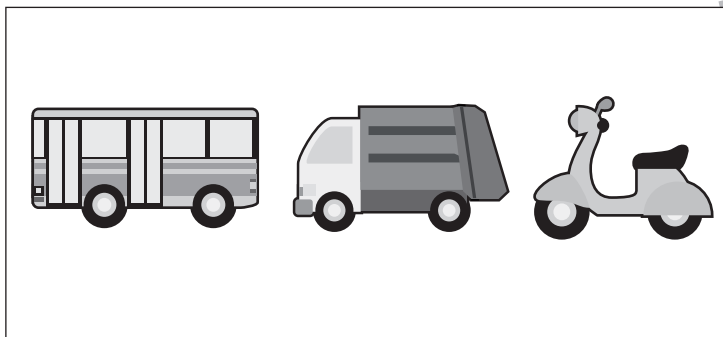
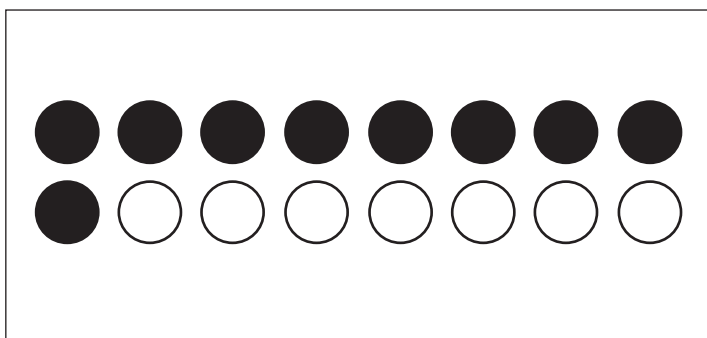



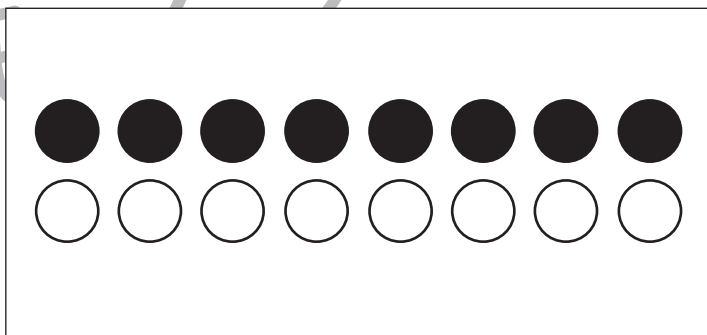





おうちで、やろう。

Study at home. 小学校受験の家庭学習教材

数量：タイヤの数 4

左の四角の中の乗り物のタイヤの数を合わせるといくつになりますか。その数だけ○の中に色を塗ります。



※1. このプリントは、しながわ・目黒こどもスクールのウェブサイトでダウンロードができます。無断複写・引用はご遠慮ください。
※2. このプリントを活用したオンライン授業のスケジュールは、しながわ・目黒こどもスクールのウェブサイトでご確認ください。

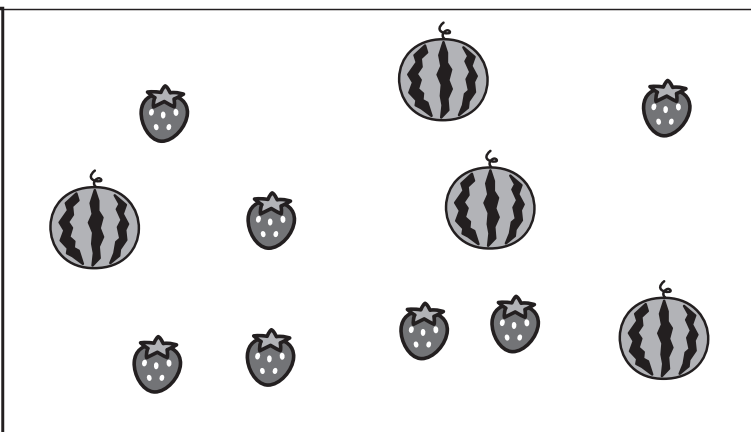



おうちで、やろう。


Study at home. 小学校受験の家庭学習教材

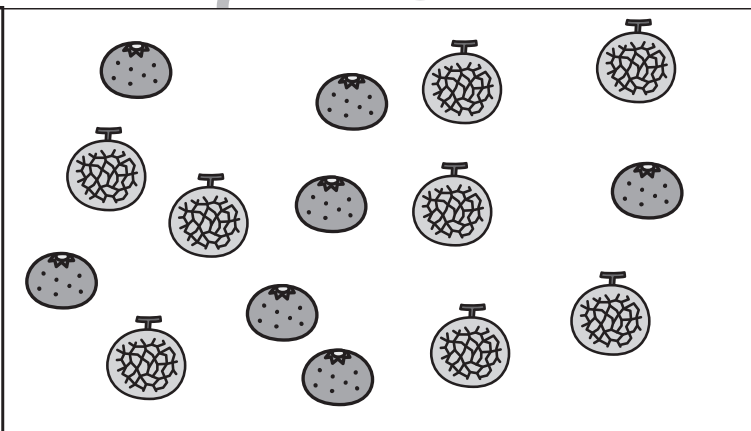
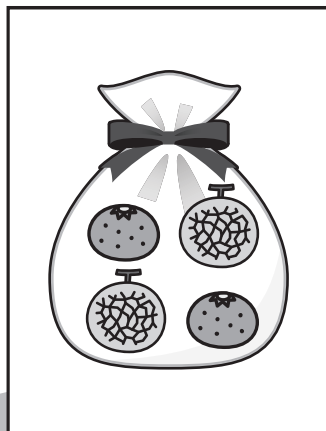
数量：余る数 12


左の四角の中の袋がお手本です。真ん中の大きな四角の中の果物でお手本の袋をできるだけ作ります。
このとき、余る果物はそれぞれいくつですか。その数だけ一番右の四角に○をかきます。余らない場合は何もかきません。




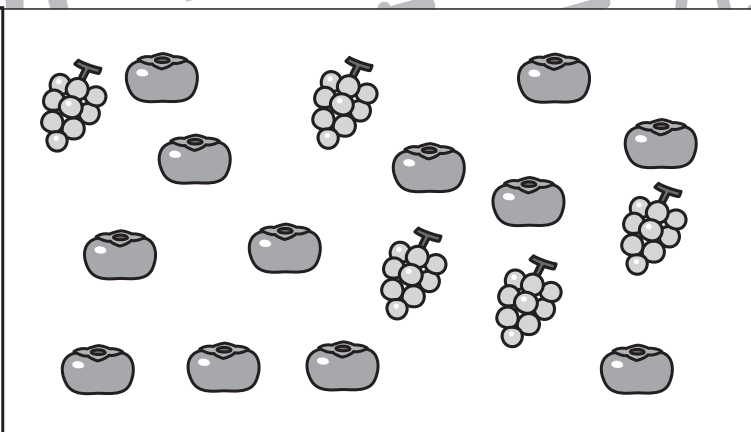
 ○ × 1


 ○ × 1





 ○ × 1


 ○ × 2




 ○ × 0

 ○ × 1



 ○ × 2

 ○ × 1

※1. このプリントは、しながわ・目黒こどもスクールのウェブサイトでダウンロードができます。無断複写・引用はご遠慮ください。
※2. このプリントを活用したオンライン授業のスケジュールは、しながわ・目黒こどもスクールのウェブサイトでご確認ください。