






おうちで、やろう。

Study at home. 小学校受験の家庭学習教材

言語：しりとり 20

四角の中の絵をすべて使ってしりとりをする時、最初の絵を見つけて○をつけます。



※1. このプリントは、しながわ・目黒こどもスクールのウェブサイトからダウンロードできます。無断複写・引用はご遠慮ください。

※2. このプリントを活用したオンライン授業のスケジュールは、しながわ・目黒こどもスクールのウェブサイトでご確認ください。



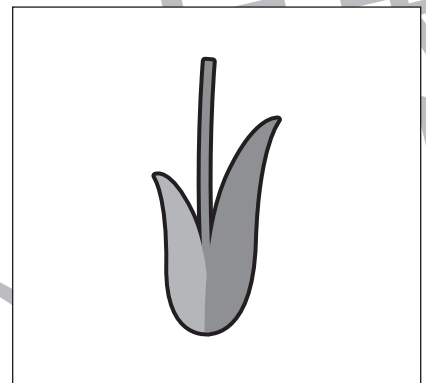



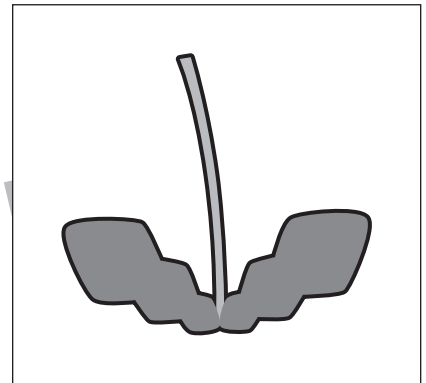





おうちで、やろう。

Study at home. 小学校受験の家庭学習教材

常識：植物 1

左の四角にある花の葉っぱを右の四角から選び、点と点を線で結びます。



※1. このプリントは、しながわ・目黒こどもスクールのウェブサイトでダウンロードができます。無断複写・引用はご遠慮ください。
※2. このプリントを活用したオンライン授業のスケジュールは、しながわ・目黒こどもスクールのウェブサイトでご確認ください。




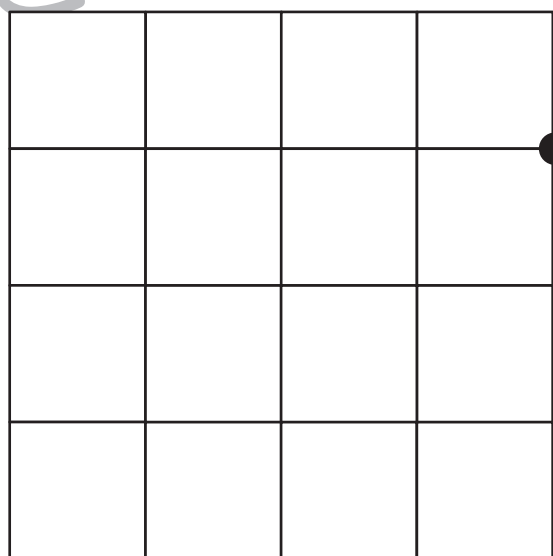
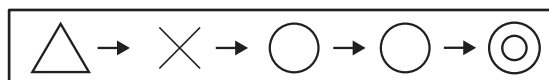
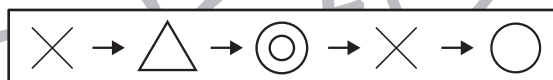

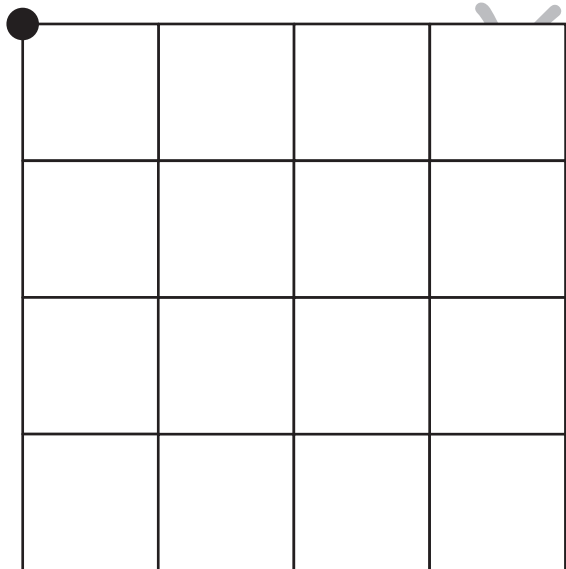
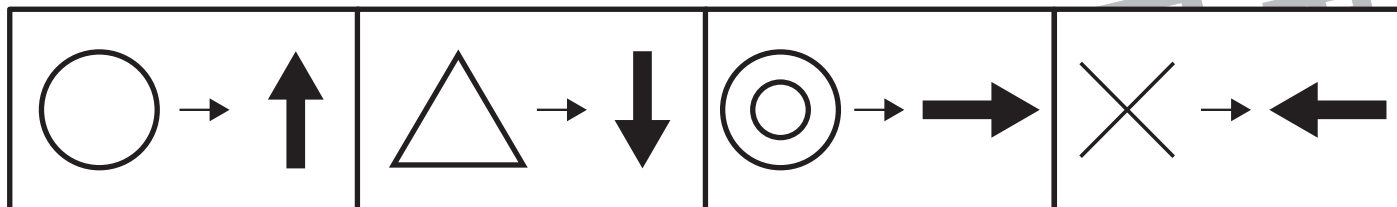


おうちで、やろう。

Study at home. 小学校受験の家庭学習教材

図形：移動 25

太い四角が約束です。この約束通りに進んだとき●が上の四角どおりに進み、最後に着いた場所に○をかきます。



※1. このプリントは、しながわ・目黒こどもスクールのウェブサイトでダウンロードができます。無断複写・引用はご遠慮ください。
 ※2. このプリントを活用したオンライン授業のスケジュールは、しながわ・目黒こどもスクールのウェブサイトでご確認ください。

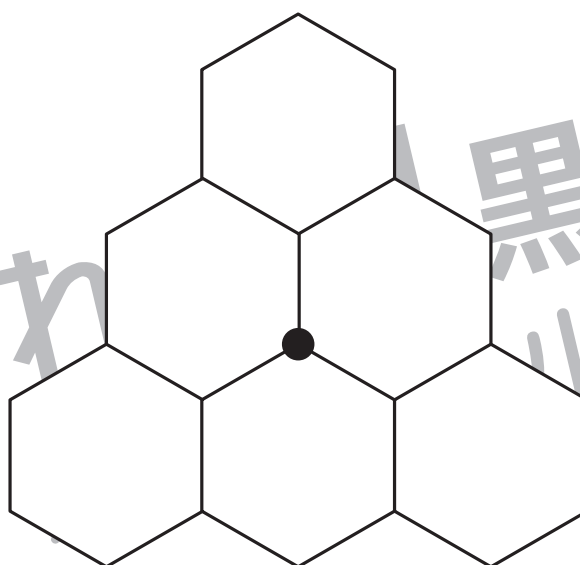
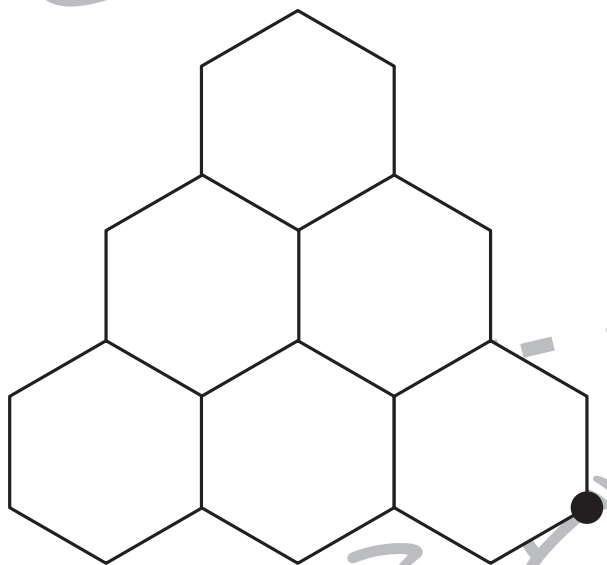
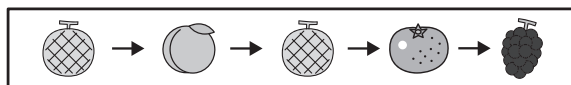

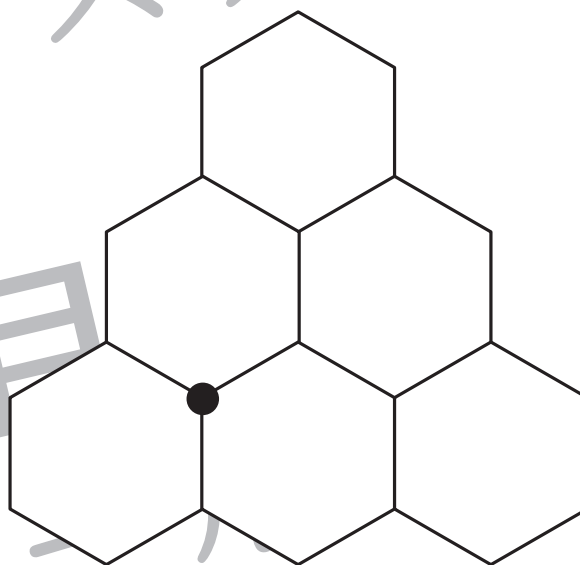
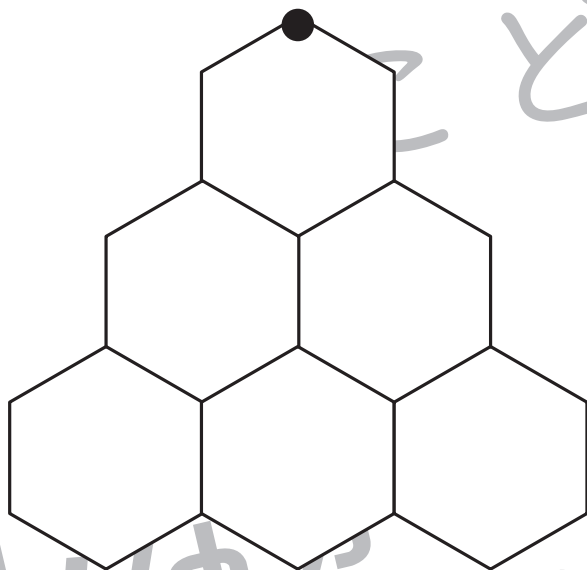
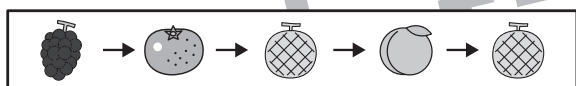
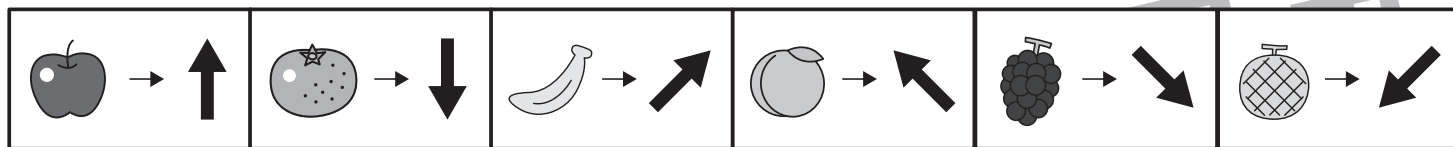


おうちで、やろう。

Study at home. 小学校受験の家庭学習教材

図形：移動 26

太い四角が約束です。この約束どおりに進んだとき●が上の四角どおりに進み、最後に着いた場所に○をかきます。



※1. このプリントは、しながわ・目黒こどもスクールのウェブサイトでダウンロードができます。無断複写・引用はご遠慮ください。
※2. このプリントを活用したオンライン授業のスケジュールは、しながわ・目黒こどもスクールのウェブサイトでご確認ください。




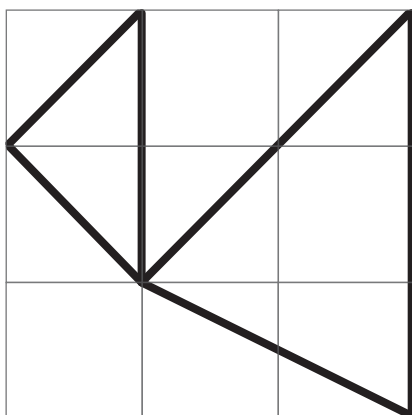
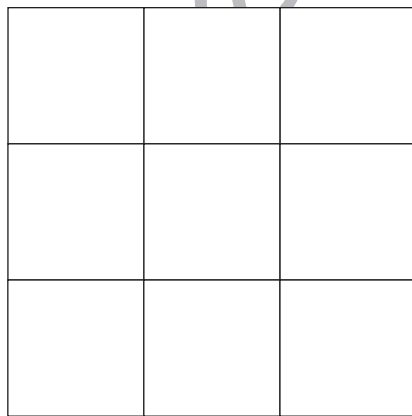
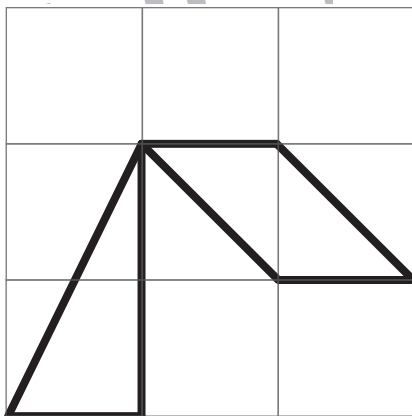

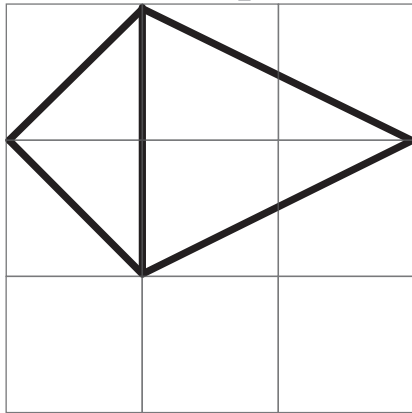

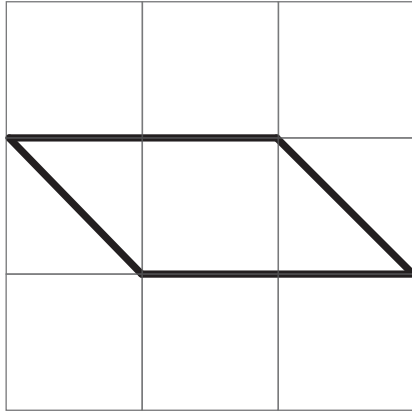


おうちで、やろう。

Study at home. 小学校受験の家庭学習教材

図形：鏡 20

左の形を黒い線の上に鏡を置いて見た時の見え方を考えて、右の四角にかきます。



黒
ル

し
こ

黒
ル

※1. このプリントは、しながわ・目黒こどもスクールのウェブサイトでダウンロードができます。無断複写・引用はご遠慮ください。
※2. このプリントを活用したオンライン授業のスケジュールは、しながわ・目黒こどもスクールのウェブサイトでご確認ください。




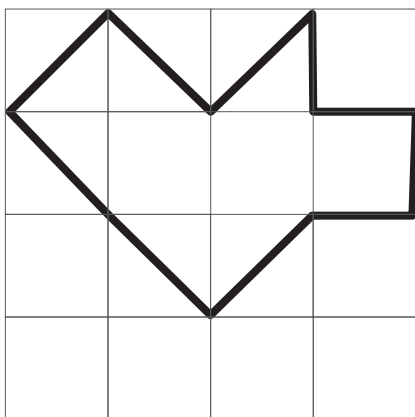



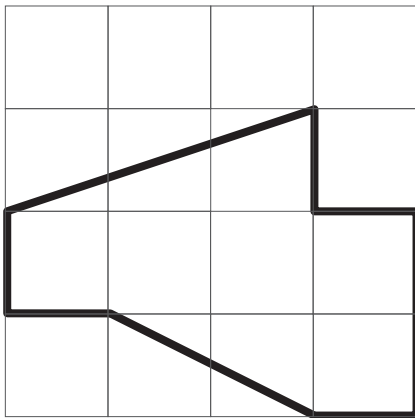

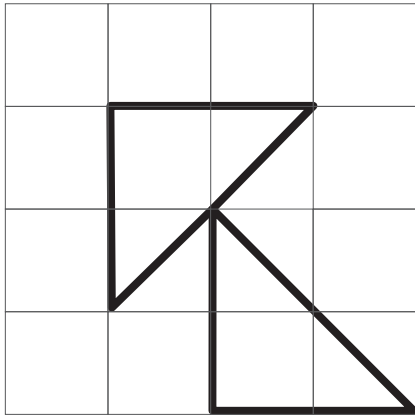


おうちで、やろう。

Study at home. 小学校受験の家庭学習教材

図形：鏡 21

左の形を黒い線の上に鏡を置いて見た時の見え方を考えて、右の四角にかきます。



黒
ル

し
こ

黒
ル

※1. このプリントは、しながわ・目黒こどもスクールのウェブサイトでダウンロードができます。無断複写・引用はご遠慮ください。
※2. このプリントを活用したオンライン授業のスケジュールは、しながわ・目黒こどもスクールのウェブサイトでご確認ください。





おうちで、やろう。

Study at home. 小学校受験の家庭学習教材

数量：すごろく6

動物がすごろく遊びをしています。白いサイコロのときは目の数だけ右へ進み、黒いサイコロのときは目の数だけ左へ進みます。動物がいるマスからスタートして★の場所まで進むサイコロの組み合わせを下の四角から選んで○をつけます。サイコロは左から右へ順番通りに進みます。

--	--	--	--	--	--	--	--

→ →	→ →
→ →	→ →

--	--	--	--	--	--	--	--

→ →	→ →
→ →	→ →

--	--	--	--	--	--	--	--

→ →	→ →
→ →	→ →

※1. このプリントは、しながわ・目黒こどもスクールのウェブサイトでダウンロードができます。無断複写・引用はご遠慮ください。
※2. このプリントを活用したオンライン授業のスケジュールは、しながわ・目黒こどもスクールのウェブサイトでご確認ください。



おうちで、やろう。

Study at home. 小学校受験の家庭学習教材

数量：すごろく7

動物がすごろく遊びをしています。白いサイコロのときは目の数だけ右へ進み、黒いサイコロのときは目の数だけ左へ進みます。動物がいるマスからスタートして★の場所まで進むサイコロの組み合わせを下の四角から選んで○をつけます。サイコロは左から右へ順番通りに進みます。

--	--	--	--	--	--	--	--

→ →	→ →
→ →	→ →

--	--	--	--	--	--	--	--

→ →	→ →
→ →	→ →

--	--	--	--	--	--	--	--

→ →	→ →
→ →	→ →

※1. このプリントは、しながわ・目黒こどもスクールのウェブサイトでダウンロードができます。無断複写・引用はご遠慮ください。
※2. このプリントを活用したオンライン授業のスケジュールは、しながわ・目黒こどもスクールのウェブサイトでご確認ください。

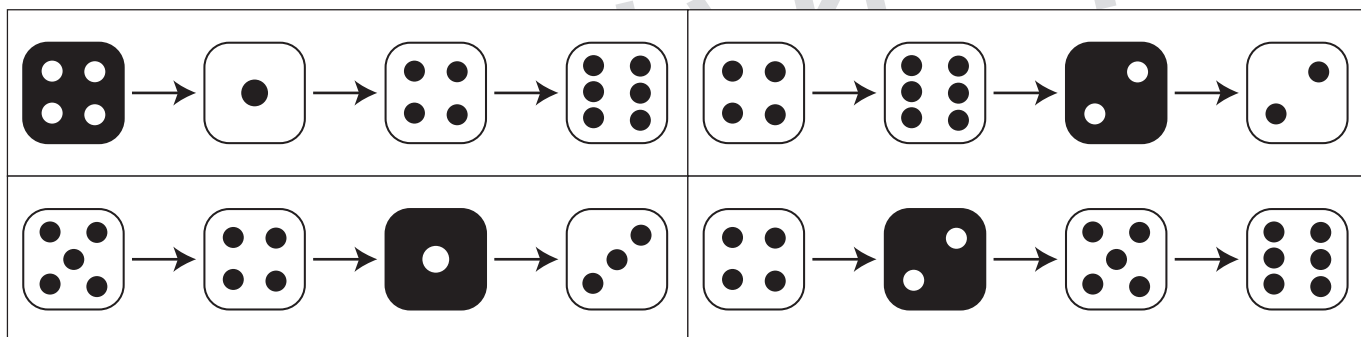


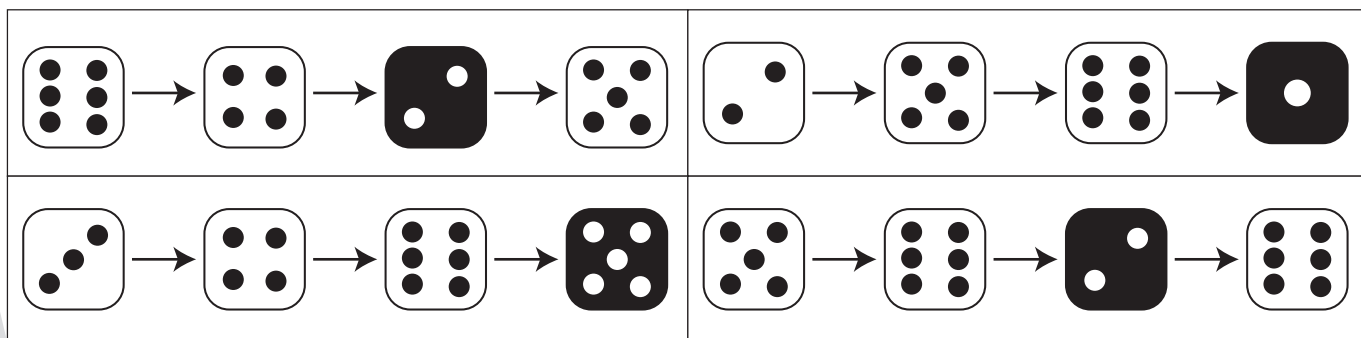



おうちで、やろう。

Study at home. 小学校受験の家庭学習教材

数量：すごろく 8

動物がすごろく遊びをしています。白いサイコロのときは目の数だけ時計回りに進み、黒いサイコロのときは目の数だけ反時計回りに進みます。動物がいるマスからスタートして★の場所まで進むサイコロの組み合わせを下の四角から選んで○をつけます。サイコロは左から右へ順番通りに進みます。



※1. このプリントは、しながわ・目黒こどもスクールのウェブサイトでダウンロードができます。無断複写・引用はご遠慮ください。
※2. このプリントを活用したオンライン授業のスケジュールは、しながわ・目黒こどもスクールのウェブサイトでご確認ください。



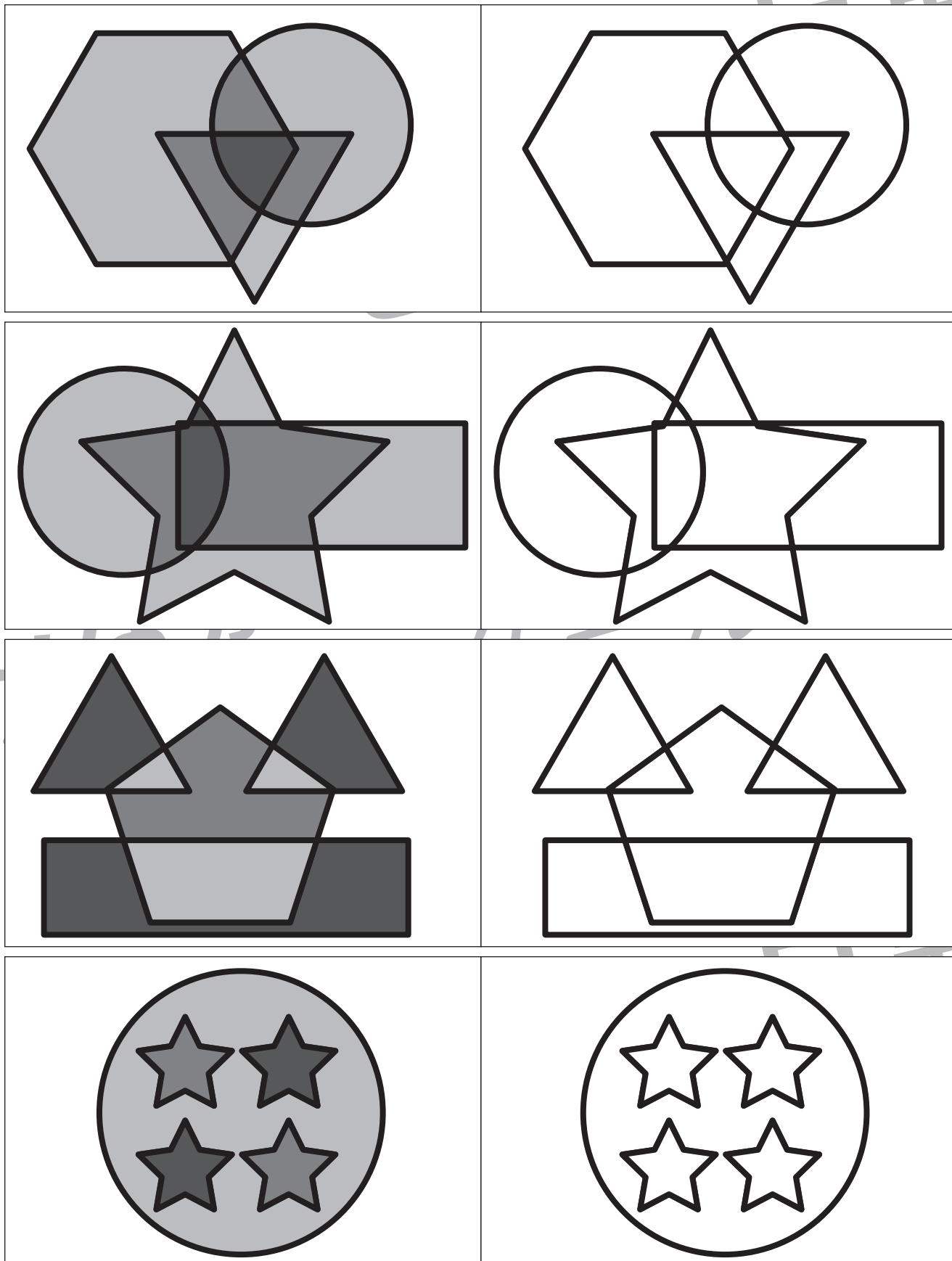
おうちで、やろう。

Study at home. 小学校受験の家庭学習教材

運筆：濃淡 6

左のお手本と同じ濃さになるように右の形を塗ります。この問題は鉛筆でやりましょう。

※この問題に解答はありません。



※1. このプリントは、しながわ・目黒こどもスクールのウェブサイトでダウンロードができます。無断複写・引用はご遠慮ください。

※2. このプリントを活用したオンライン授業のスケジュールは、しながわ・目黒こどもスクールのウェブサイトでご確認ください。

