



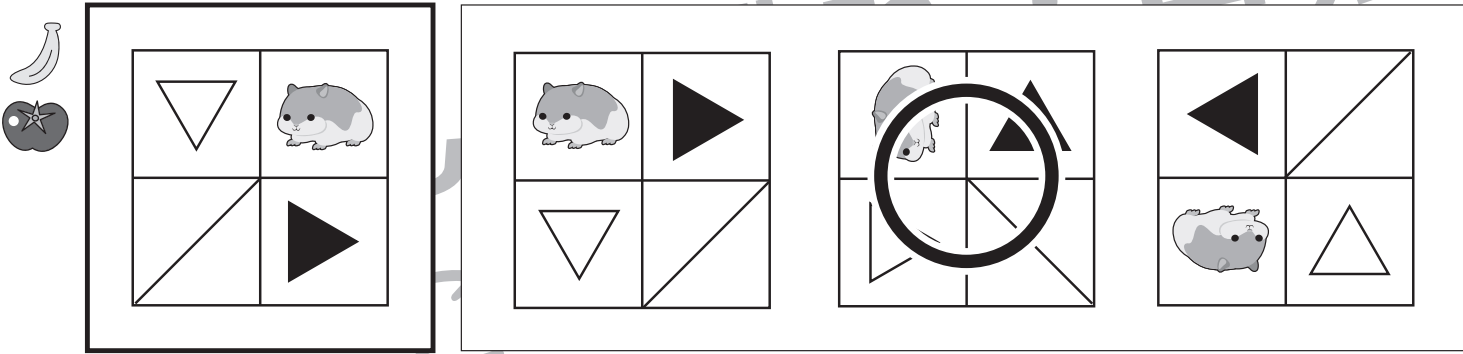

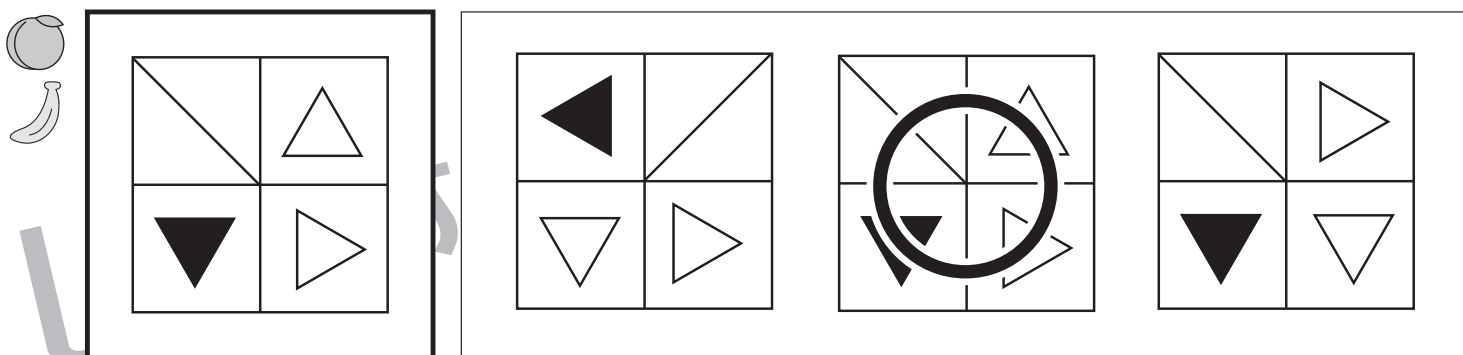
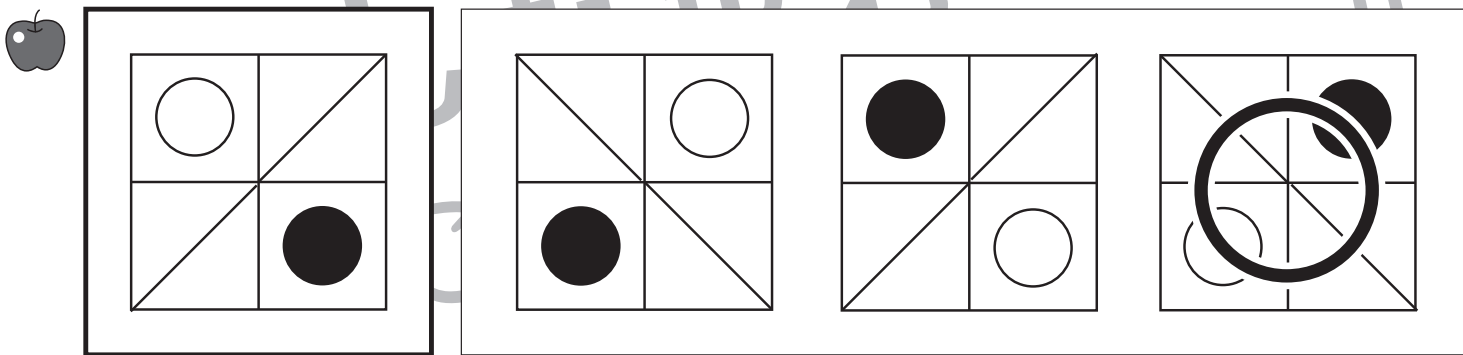
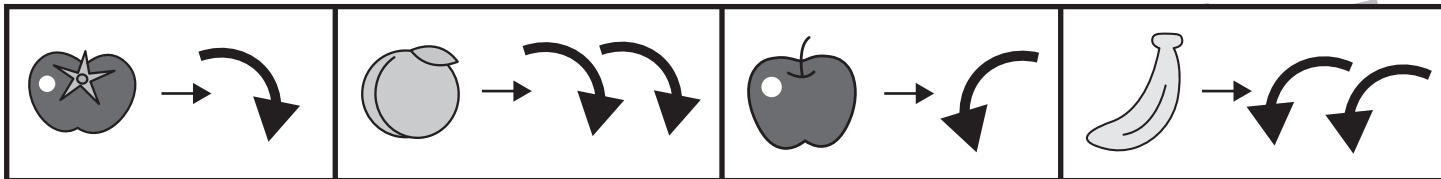
# おうちで、やろう。

Study at home. 小学校受験の家庭学習教材

図形：回転 39

上の四角が約束です。それぞれの絵の矢印の向きに矢印の数だけ倒します。

左の四角の中にあるお手本を約束どおりに倒したときの見え方を考えて、右の四角の中から正しいものを見つけて○をつけます。



※1. このプリントは、しながわ・目黒こどもスクールのウェブサイトでダウンロードができます。無断複写・引用はご遠慮ください。  
 ※2. このプリントを活用したオンライン授業のスケジュールは、しながわ・目黒こどもスクールのウェブサイトでご確認ください。



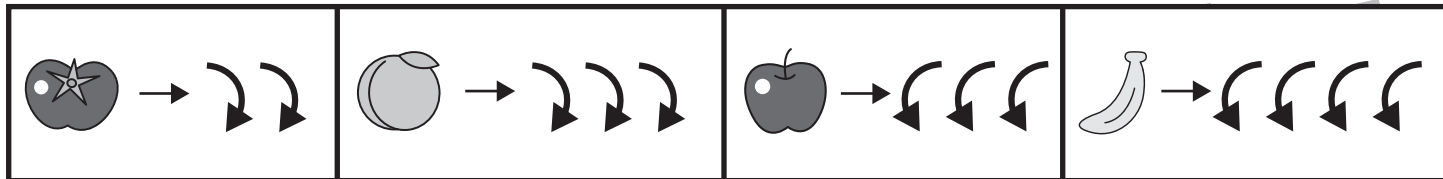
# おうちで、やろう。


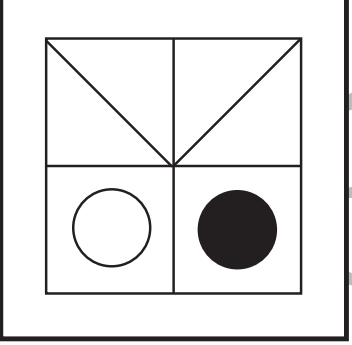
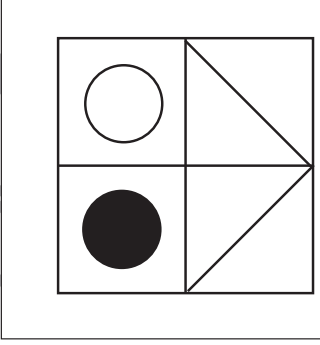

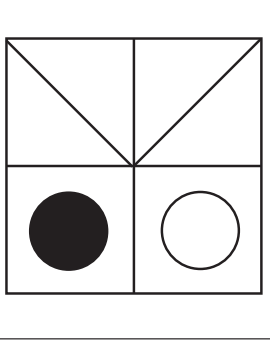


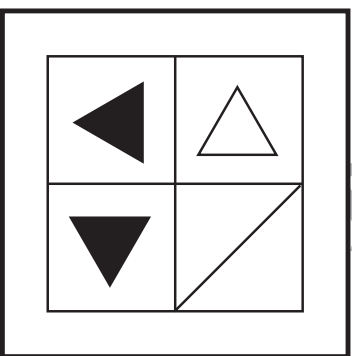
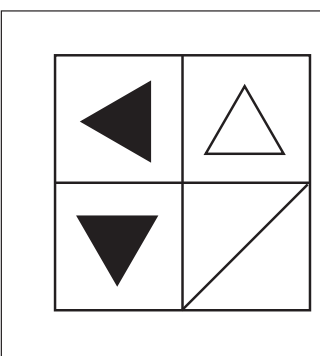
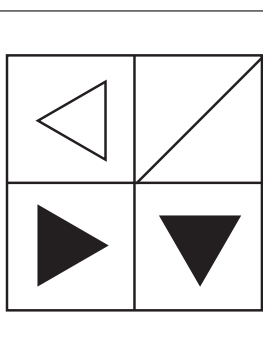




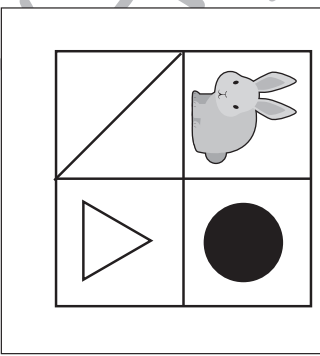
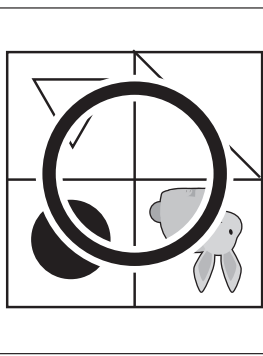
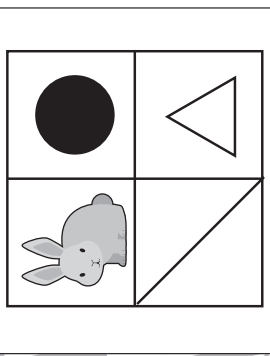






Study at home. 小学校受験の家庭学習教材

図形：回転 40

上の四角が約束です。それぞれの絵の矢印の向きに矢印の数だけ倒します。

左の四角の中にあるお手本を約束どおりに倒したときの見え方を考えて、右の四角の中から正しいものを見つけて○をつけます。



※1. このプリントは、しながわ・目黒こどもスクールのウェブサイトでダウンロードができます。無断複写・引用はご遠慮ください。

※2. このプリントを活用したオンライン授業のスケジュールは、しながわ・目黒こどもスクールのウェブサイトでご確認ください。

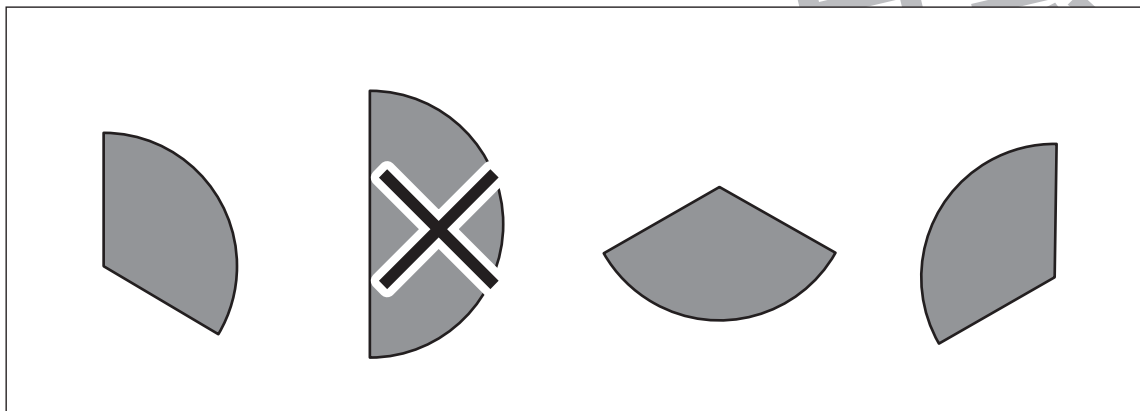

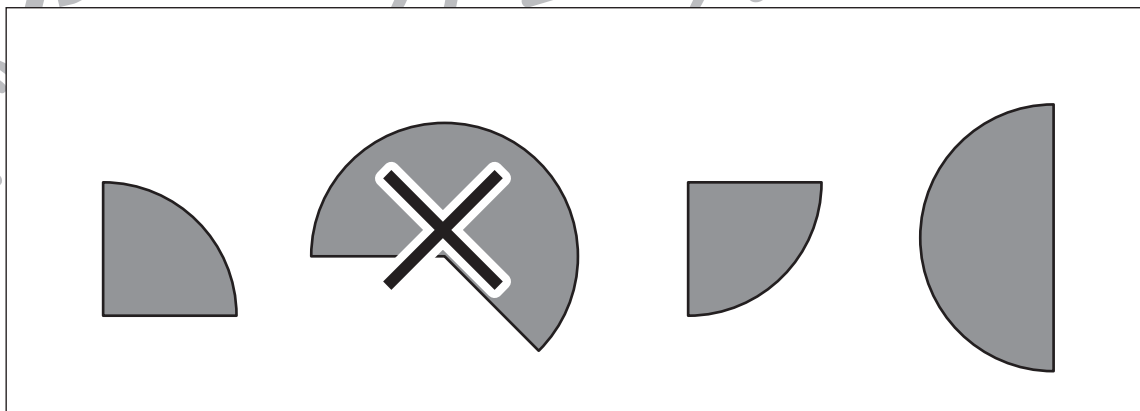

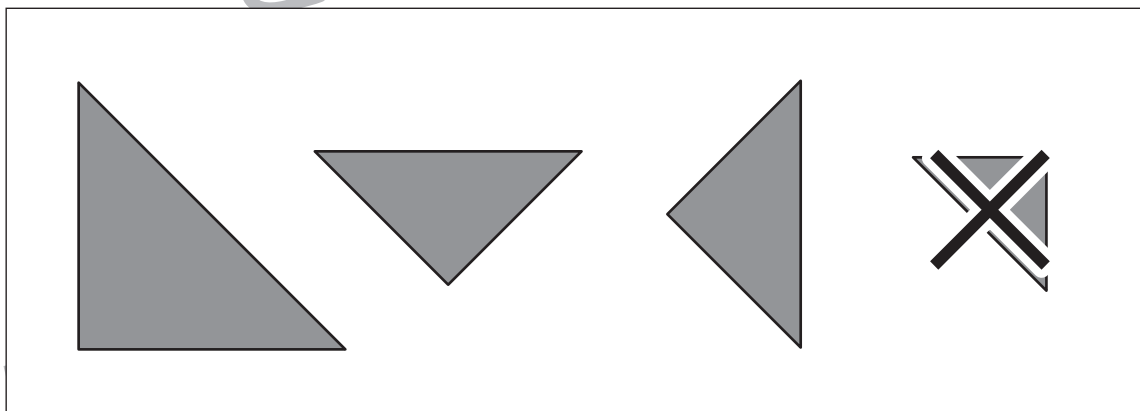
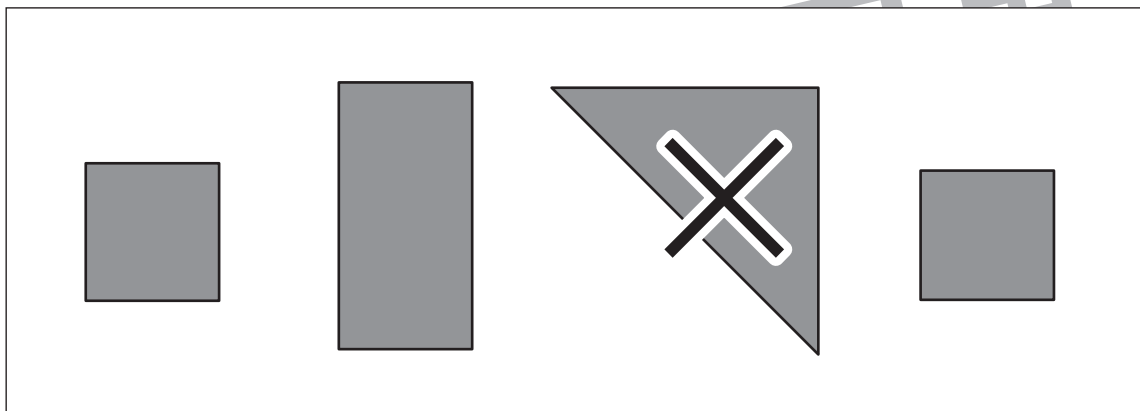


# おうちで、やろう。

Study at home. 小学校受験の家庭学習教材

図形：構成 20

右の四角の中の形を3つ使って、左の形をつくります。このとき、使わない形に×をつけます。



※1. このプリントは、しながわ・目黒こどもスクールのウェブサイトでダウンロードができます。無断複写・引用はご遠慮ください。  
※2. このプリントを活用したオンライン授業のスケジュールは、しながわ・目黒こどもスクールのウェブサイトでご確認ください。



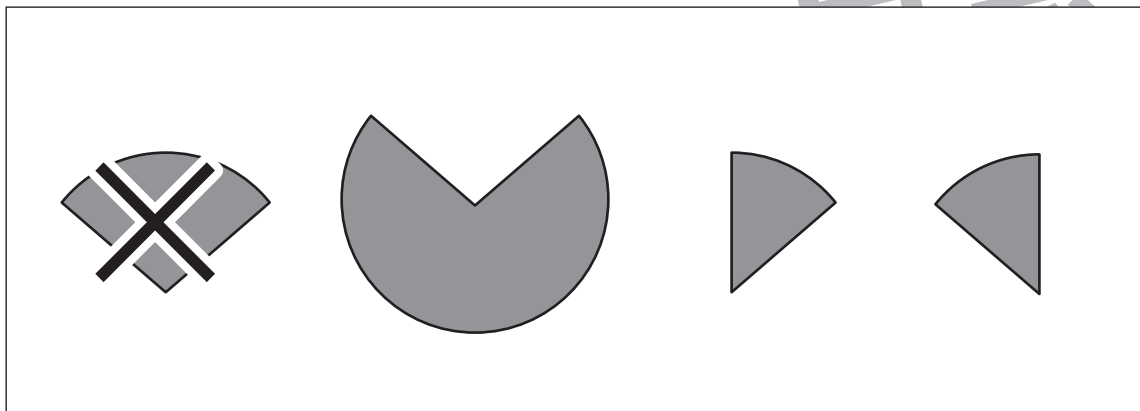

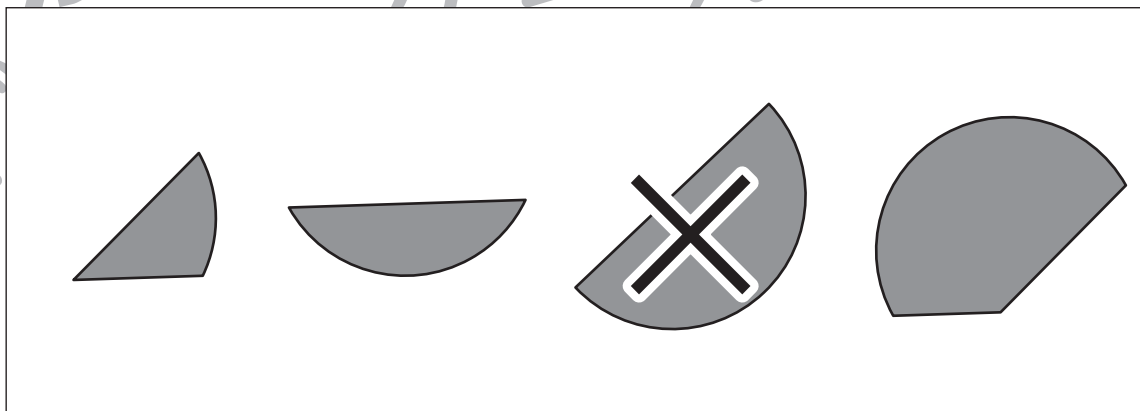

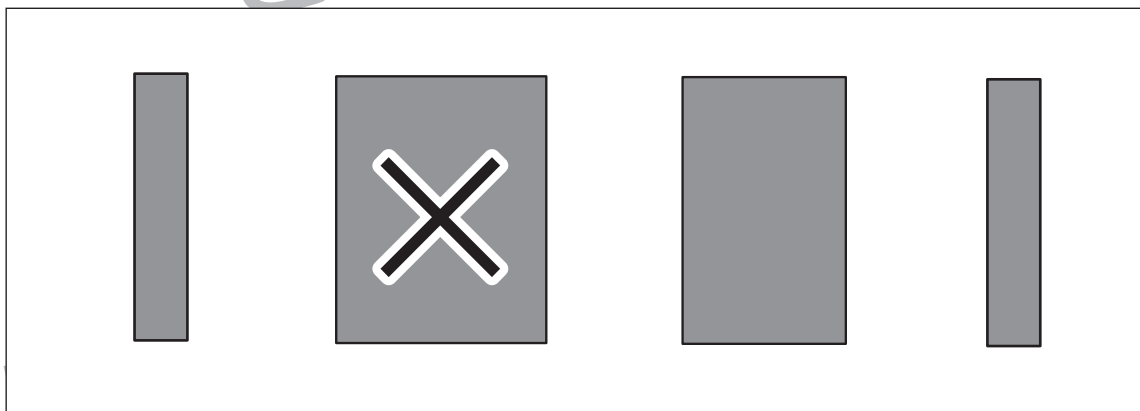
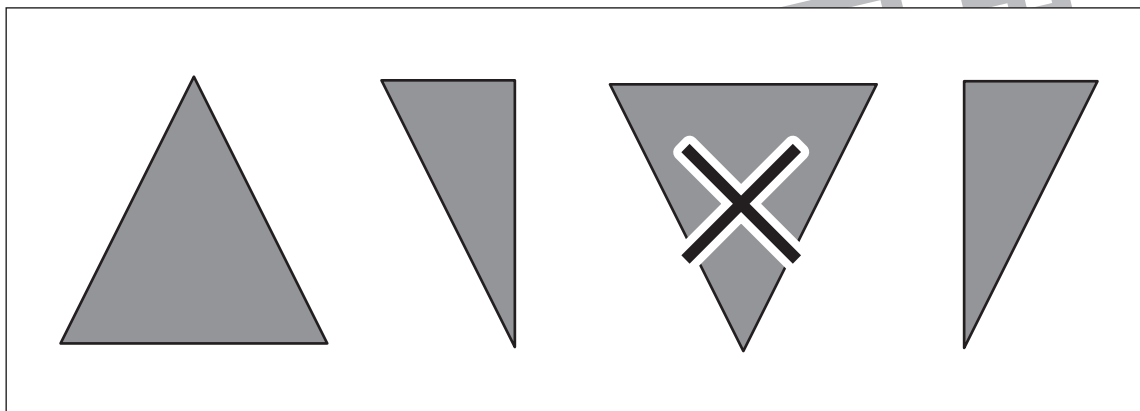


# おうちで、やろう。

Study at home. 小学校受験の家庭学習教材

図形：構成 21

右の四角の中の形を3つ使って、左の形をつくります。このとき、使わない形に×をつけます。  
ただし、四角の中の形は回転させたり、裏返したりすることはできません。



※1. このプリントは、しながわ・目黒こどもスクールのウェブサイトでダウンロードができます。無断複写・引用はご遠慮ください。  
※2. このプリントを活用したオンライン授業のスケジュールは、しながわ・目黒こどもスクールのウェブサイトでご確認ください。


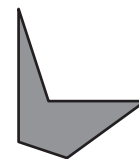

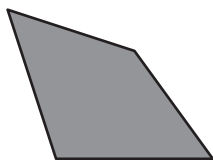
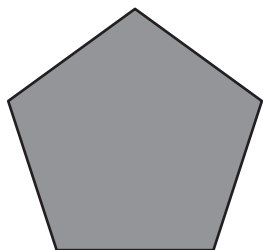
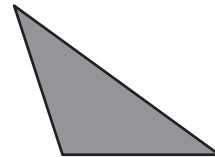
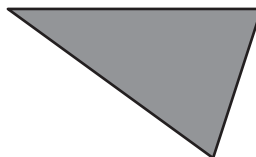
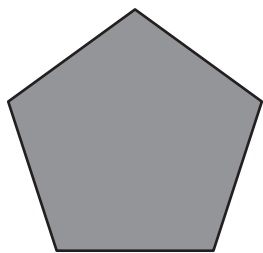


# おうちで、やろう。

Study at home. 小学校受験の家庭学習教材

図形：構成 22

右の四角の中の形を3つ使って、左の形をつくります。このとき、使わない形に×をつけます。  
ただし、四角の中の形は回転させたり、裏返したりすることはできません。



※1. このプリントは、しながわ・目黒こどもスクールのウェブサイトでダウンロードができます。無断複写・引用はご遠慮ください。  
※2. このプリントを活用したオンライン授業のスケジュールは、しながわ・目黒こどもスクールのウェブサイトでご確認ください。





# おうちで、やろう。



Study at home. 小学校受験の家庭学習教材

数量：すごろく 11



① 矢印の向きにうさぎが3つ、カメが2つつ進んだとき、うさぎとカメが出会うマスに○をかきます。

② 矢印の向きにうさぎが5つ、カメが2つつ進んだとき、うさぎとカメが出会うマスに○をかきます。

①

							
→							
			○				
	←						
							

②

							
→							
○	←						
							

※1. このプリントは、しながわ・目黒こどもスクールのウェブサイトからダウンロードできます。無断複写・引用はご遠慮ください。

※2. このプリントを活用したオンライン授業のスケジュールは、しながわ・目黒こどもスクールのウェブサイトでご確認ください。



# おうちで、やろう。



Study at home. 小学校受験の家庭学習教材

数量：すごろく 12



① 矢印の向きにうさぎが3つ、カメが2つつ順番に進んだとき、うさぎがカメに追いつくマスに○をかきます。

② 矢印の向きにうさぎが4つ、カメが3つつ順番に進んだとき、うさぎがカメに追いつくマスに○をかきます。

①

							
→							
				○			

②

							
→							
							
						←	
				○			

※1. このプリントは、しながわ・目黒こどもスクールのウェブサイトからダウンロードできます。無断複写・引用はご遠慮ください。

※2. このプリントを活用したオンライン授業のスケジュールは、しながわ・目黒こどもスクールのウェブサイトでご確認ください。






















# おうちで、やろう。








Study at home. 小学校受験の家庭学習教材














数量：加減 18

上の太い四角が約束です。リンゴを持った動物が家まで帰ります。途中で木の前を通るとリンゴが増え、動物に会うと減ります。この約束の時、動物が家に着いたときに持っているリンゴの数だけ右の四角に○をかきます。

	→					
	→	<del></del>	<del></del>	<del></del>		
	→	<del></del>	<del></del>			

  				 ○ × 4
---	--	---	--	--

   				 ○ × 6
--	--	---	--	--

     				
				
 ○ × 6				

※1. このプリントは、しながわ・目黒こどもスクールのウェブサイトからダウンロードができます。無断複写・引用はご遠慮ください。  
 ※2. このプリントを活用したオンライン授業のスケジュールは、しながわ・目黒こどもスクールのウェブサイトでご確認ください。

























# おうちで、やろう。










Study at home. 小学校受験の家庭学習教材









数量：加減 19





上の太い四角が約束です。リンゴを持った動物が家まで帰ります。途中で木の前を通るとリンゴが増え、動物に会うと減ります。この約束の時、動物が家に着いたときに持っているリンゴの数だけ右の四角に○をかきます。

	→					
	→					
	→					

			
			○×7

				
				○×4

			
○×5			

※1. このプリントは、しながわ・目黒こどもスクールのウェブサイトからダウンロードができます。無断複写・引用はご遠慮ください。  
 ※2. このプリントを活用したオンライン授業のスケジュールは、しながわ・目黒こどもスクールのウェブサイトでご確認ください。






# おうちで、やろう。

Study at home. 小学校受験の家庭学習教材

言語：音の理解 27

先生のお話を聞いて問題にこたえます。

- ①名前の中にあ・い・う・え・おの音があるものに○をつけます。
- ②音の数が4つのものに○をつけます。
- ③果物で音の数が3つのものに○をつけます。



※1. このプリントは、しながわ・目黒こどもスクールのウェブサイトからダウンロードできます。無断複写・引用はご遠慮ください。  
 ※2. このプリントを活用したオンライン授業のスケジュールは、しながわ・目黒こどもスクールのウェブサイトでご確認ください。