





# おうちで、やろう。 年中児版

Study at home. 小学校受験の家庭学習教材

## 言語：おわりの音 9

終わりの音が“か・き・く・け・こ”の絵に○をつけます。



※1. このプリントは、しながわ・目黒こどもスクールのウェブサイトからダウンロードできます。無断複写・引用はご遠慮ください。  
 ※2. このプリントを活用したオンライン授業のスケジュールは、しながわ・目黒こどもスクールのウェブサイトでご確認ください。



# おうちで、やろう。 年中児版

Study at home. 小学校受験の家庭学習教材

言語：おわりの音 10

- ① 終わりの音が“た・ち・つ・て・と”の絵に○をつけます。
- ② 終わりの音が“ん”の絵に×をつけます。



※1. このプリントは、しながわ・目黒こどもスクールのウェブサイトからダウンロードできます。無断複写・引用はご遠慮ください。  
 ※2. このプリントを活用したオンライン授業のスケジュールは、しながわ・目黒こどもスクールのウェブサイトでご確認ください。



丸で囲んである点から、上の四角の中の矢印の方向へ進み点と点を線で結びます。そして最後についた点を○で囲みます。矢印は左から順番に見ていきます。

↑ ← ↑ ↑ →

→ ↑ ↑ → ↑

← ↘ ↘ → ↑

↙ ↘ ↗ ↗ ↘

※1. このプリントは、しながわ・目黒こどもスクールのウェブサイトでダウンロードができます。無断複写・引用はご遠慮ください。  
 ※2. このプリントを活用したオンライン授業のスケジュールは、しながわ・目黒こどもスクールのウェブサイトでご確認ください。



丸で囲んである点から、上の四角の中の矢印の方向へ進み点と点を線で結びます。そして最後についた点を○で囲みます。矢印は左から順番に見ていきます。

← ↑ ↑ → → ↑

→ ↑ ↘ ↘ ↑ ↑

↑ ← ↓ ↓ ↙ →

↓ ↙ ↙ ↑ ↑ ↑

※1. このプリントは、しながわ・目黒こどもスクールのウェブサイトでダウンロードができます。無断複写・引用はご遠慮ください。  
※2. このプリントを活用したオンライン授業のスケジュールは、しながわ・目黒こどもスクールのウェブサイトでご確認ください。

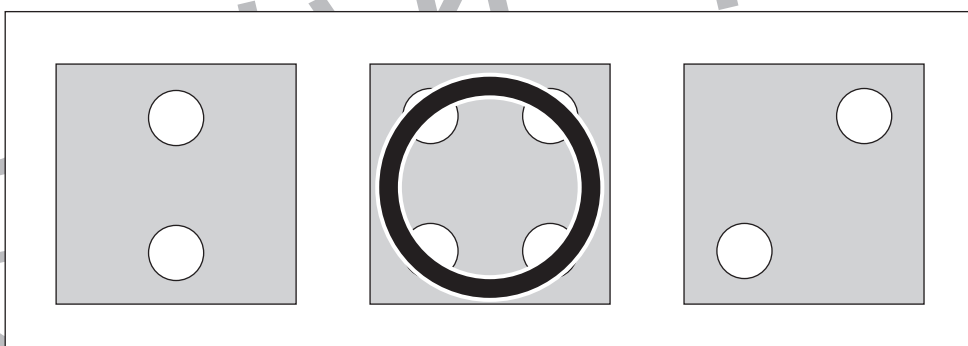
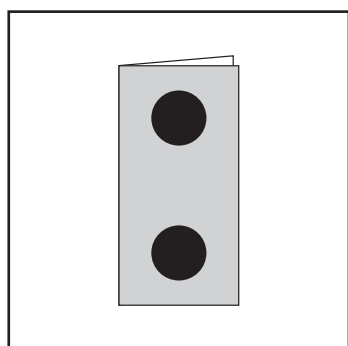


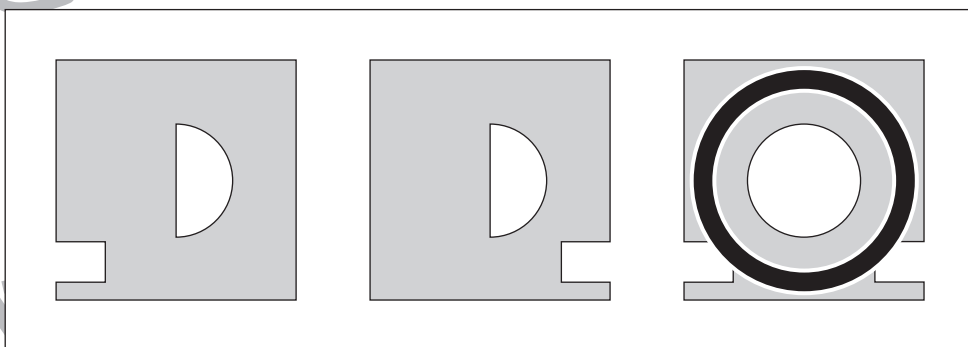
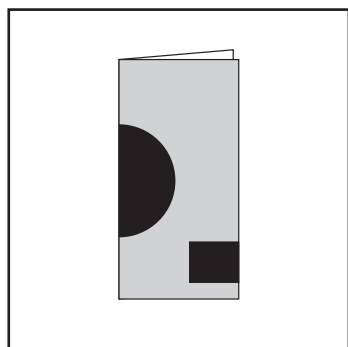
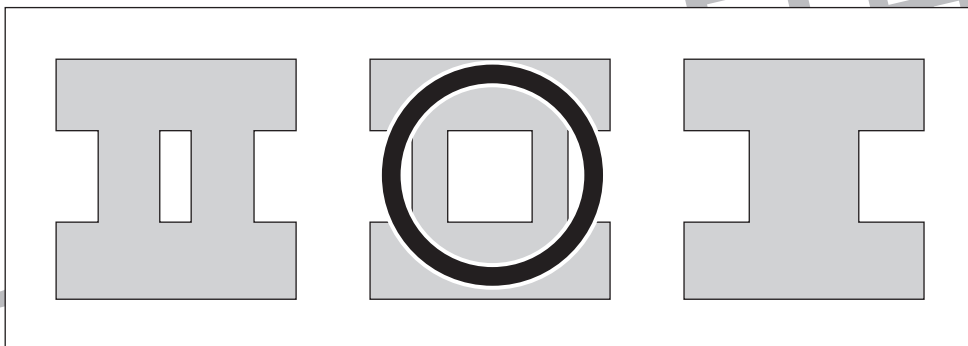
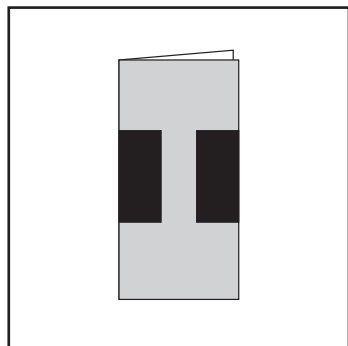


# おうちで、よろう。 年中児版

Study at home. 小学校受験の家庭学習教材

## 図形：切り抜き7

左の折り紙の黒い部分を切り抜いて開いたときの見え方を考えて、正しいものに○をつけます。



※1. このプリントは、しながわ・目黒こどもスクールのウェブサイトからダウンロードできます。無断複写・引用はご遠慮ください。

※2. このプリントを活用したオンライン授業のスケジュールは、しながわ・目黒こどもスクールのウェブサイトでご確認ください。



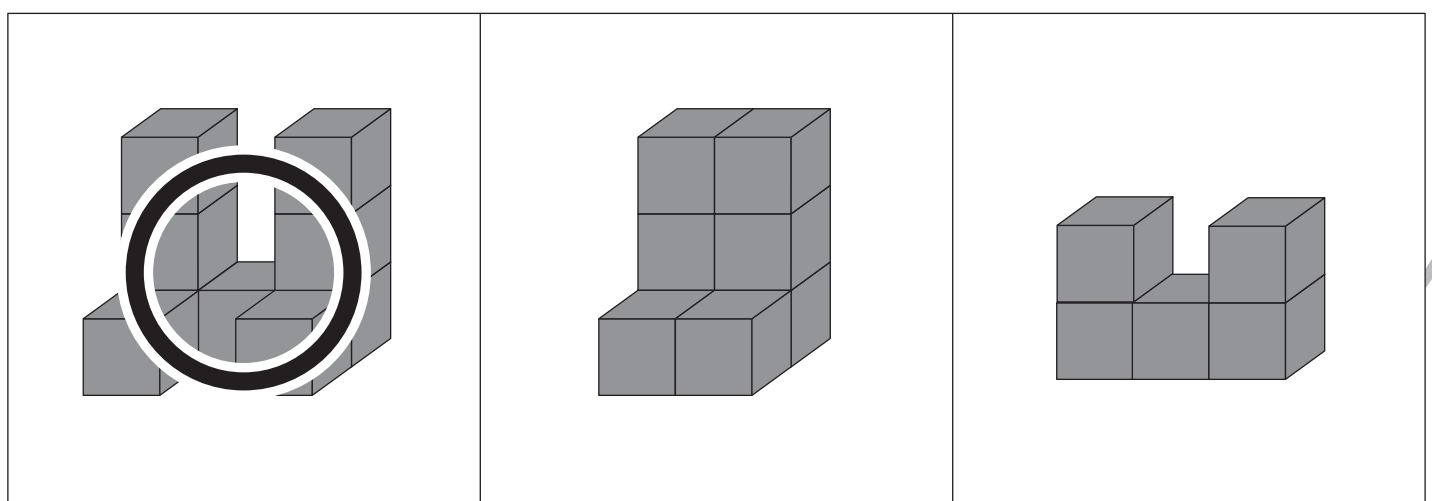
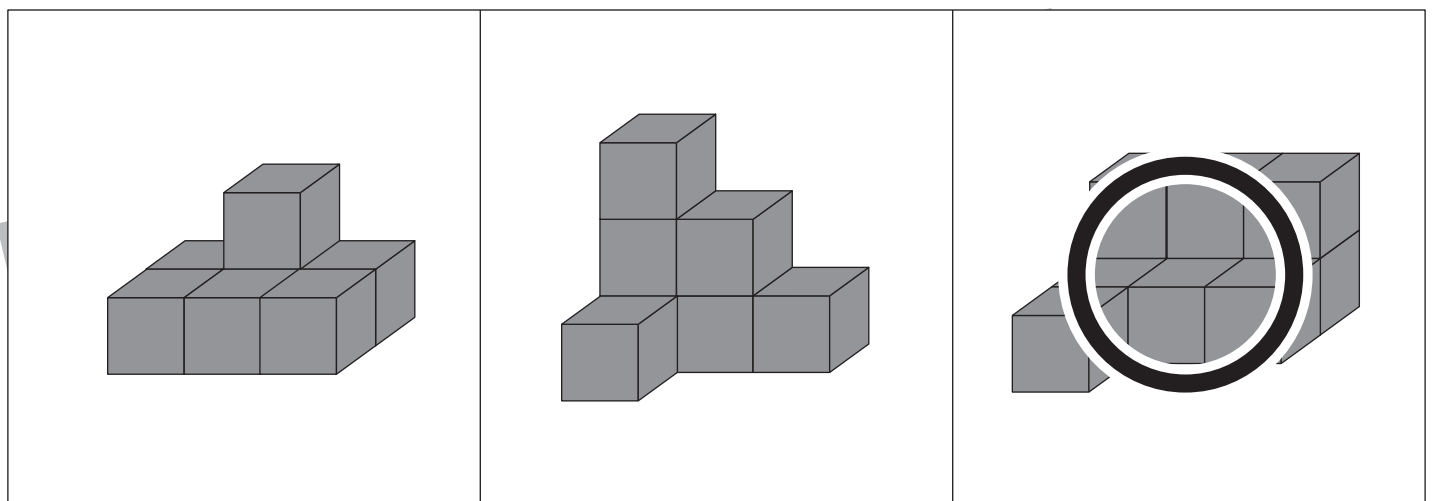
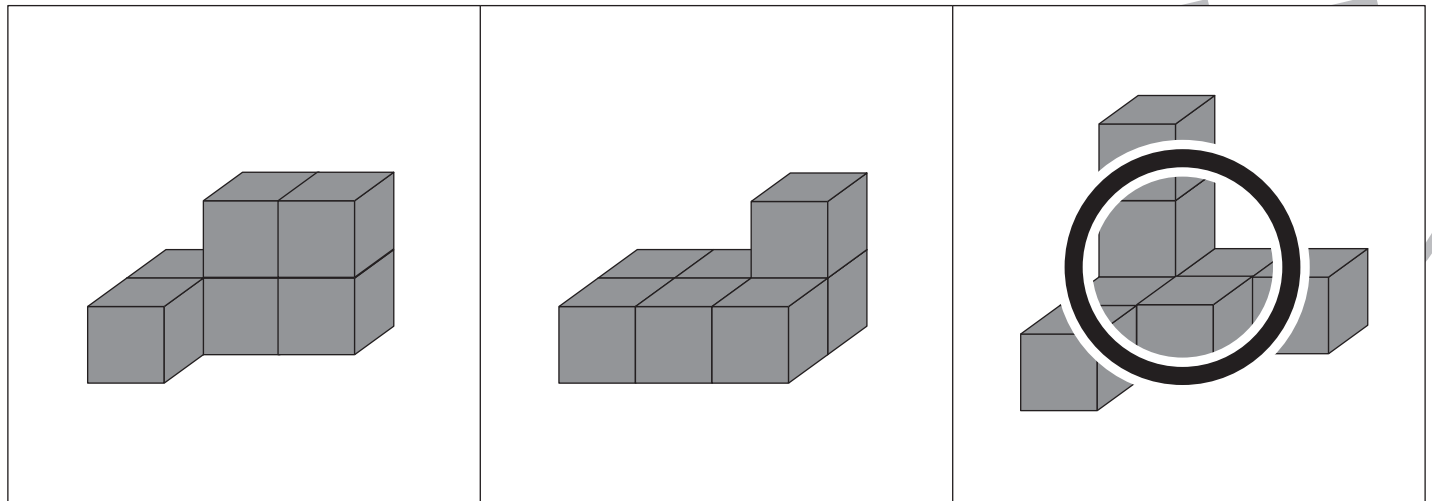


# おうちで、やろう。 年中児版

Study at home. 小学校受験の家庭学習教材

数量：積み木の数 9

横に並んだ3つの四角の中で、積み木の数がいちばん多いものに○をつけます。



※1. このプリントは、しながわ・目黒こどもスクールのウェブサイトでダウンロードができます。無断複写・引用はご遠慮ください。  
 ※2. このプリントを活用したオンライン授業のスケジュールは、しながわ・目黒こどもスクールのウェブサイトでご確認ください。

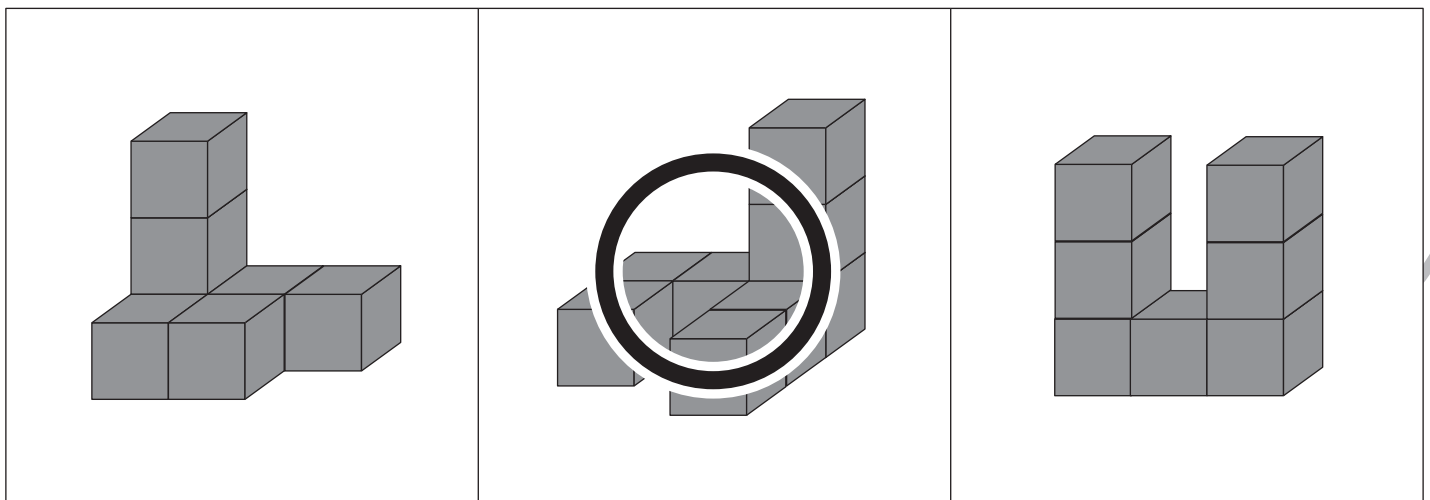
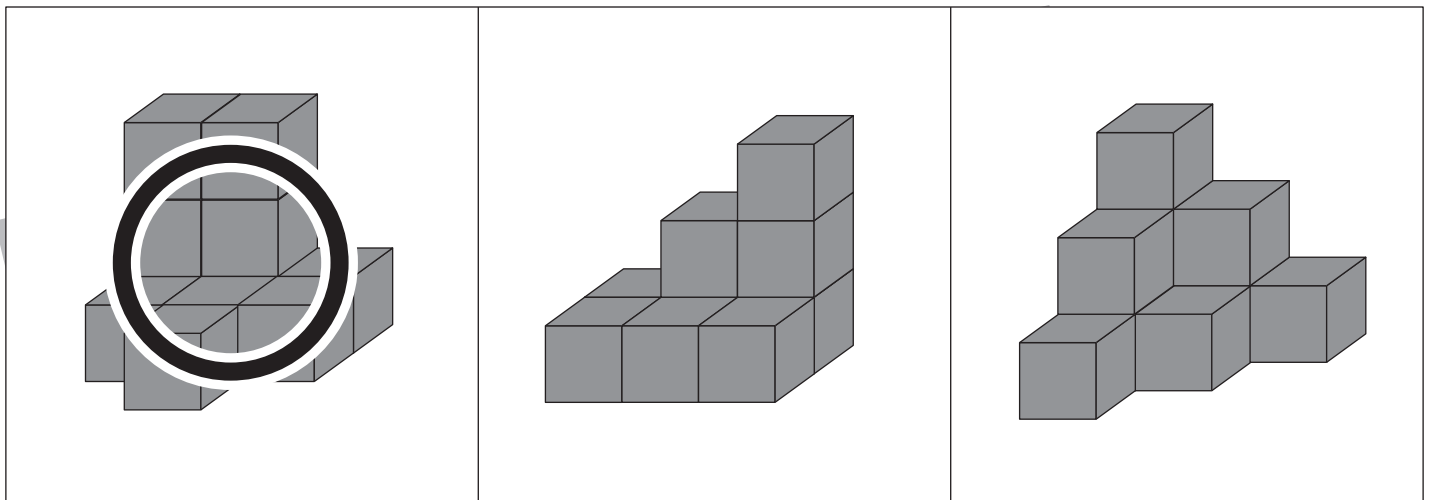
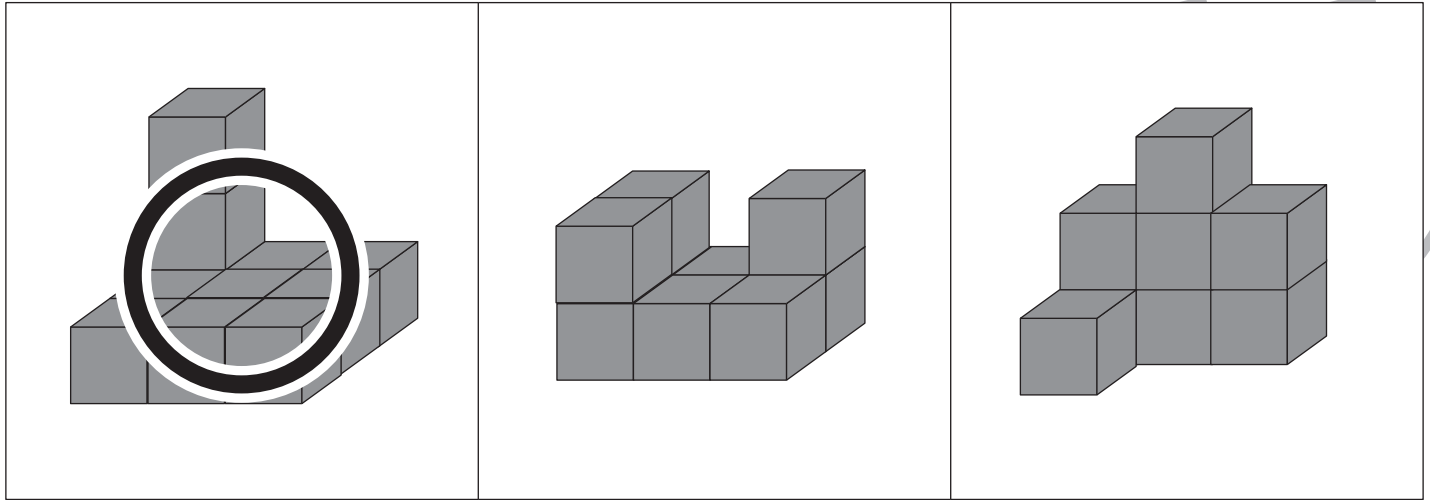


# おうちで、やろう。 年中児版

Study at home. 小学校受験の家庭学習教材

数量：積み木の数 10

横に並んだ3つの四角の中で、積み木の数がいちばん多いものに○をつけます。



※1. このプリントは、しながわ・目黒こどもスクールのウェブサイトでダウンロードができます。無断複写・引用はご遠慮ください。  
※2. このプリントを活用したオンライン授業のスケジュールは、しながわ・目黒こどもスクールのウェブサイトでご確認ください。