

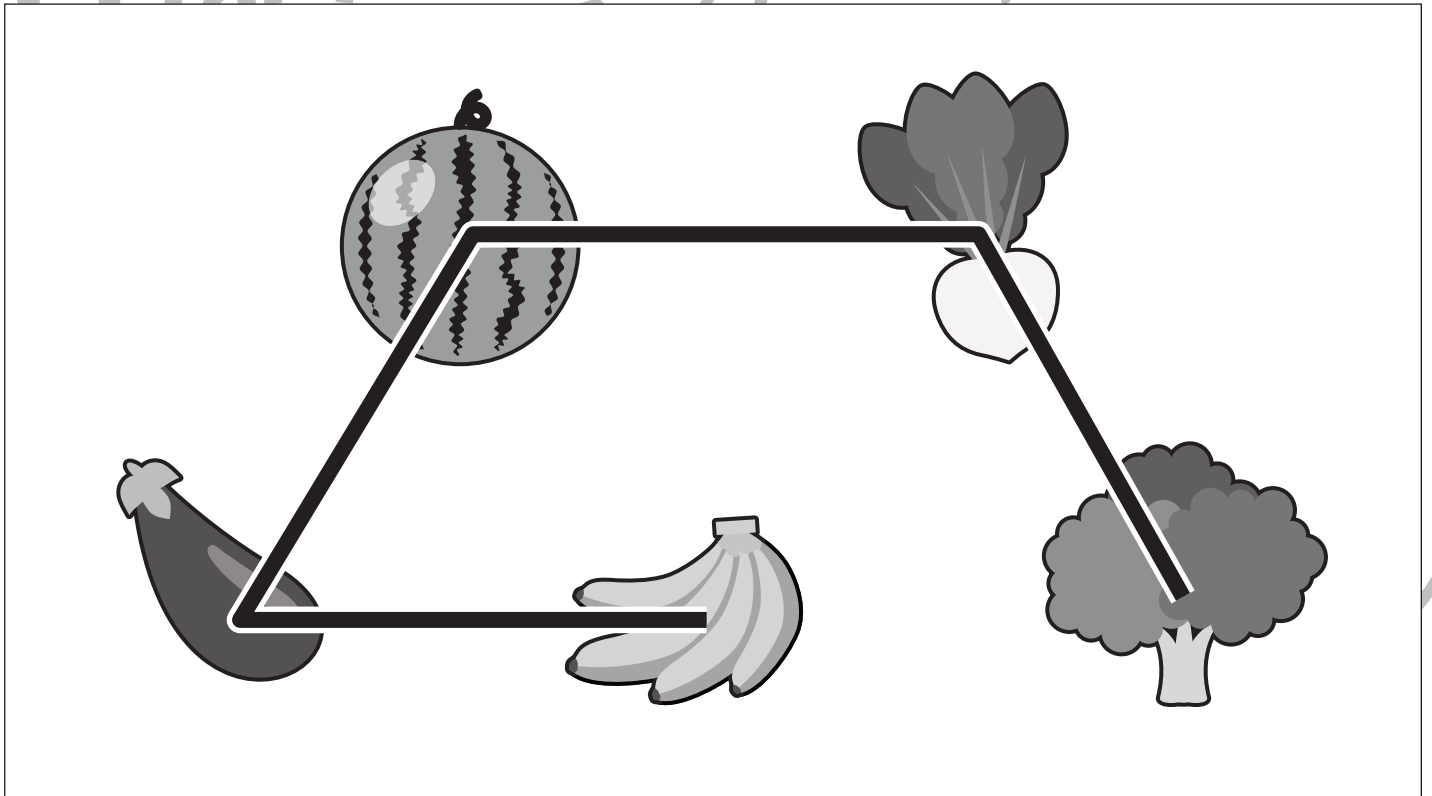



おうちで、やろう。年中児版

Study at home. 小学校受験の家庭学習教材

言語：しりとり 14

四角の中の絵をすべてしりとりでつなげます。順番を考えて線で結びましょう。



※1. このプリントは、しながわ・目黒こどもスクールのウェブサイトからダウンロードができます。無断複写・引用はご遠慮ください。
※2. このプリントを活用したオンライン授業のスケジュールは、しながわ・目黒こどもスクールのウェブサイトでご確認ください。



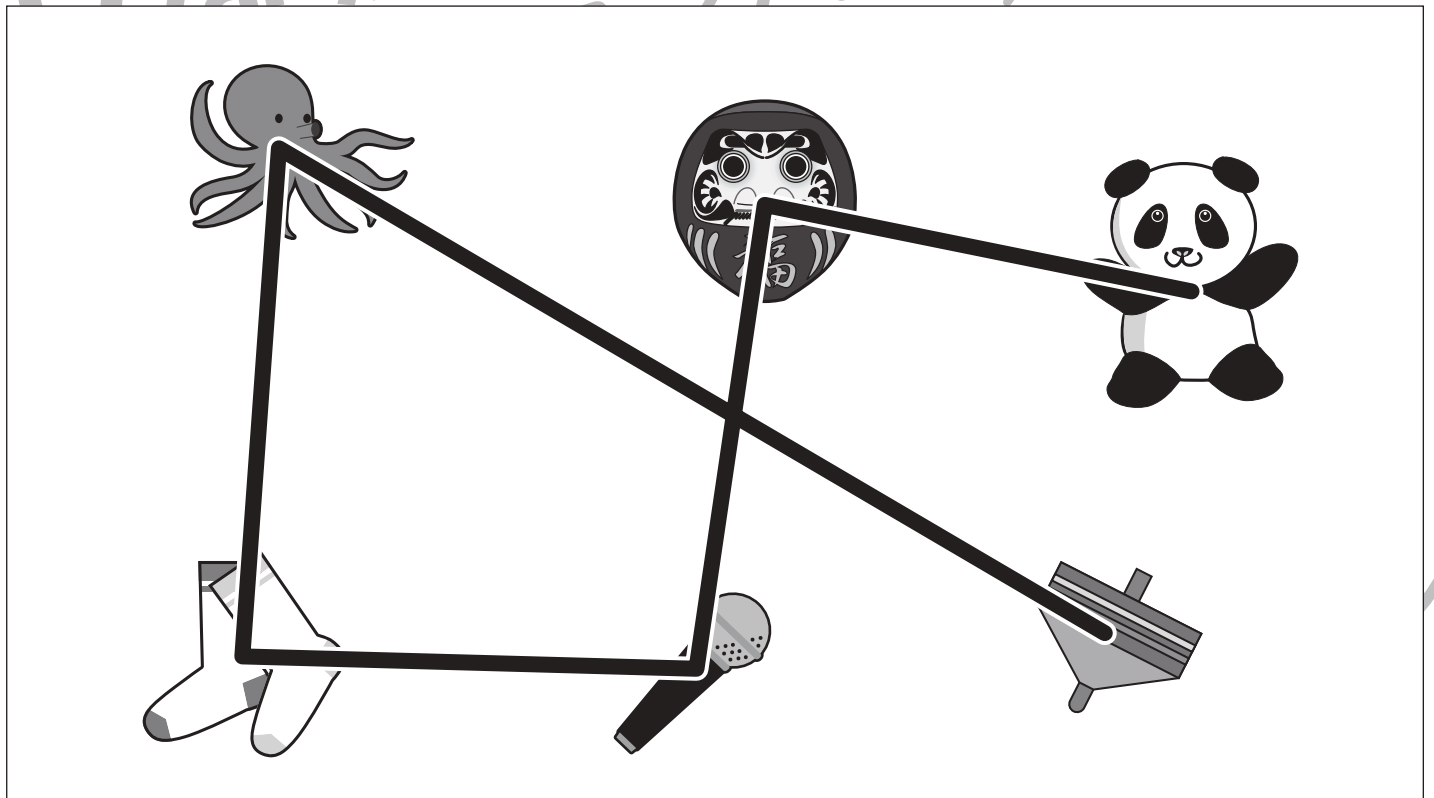
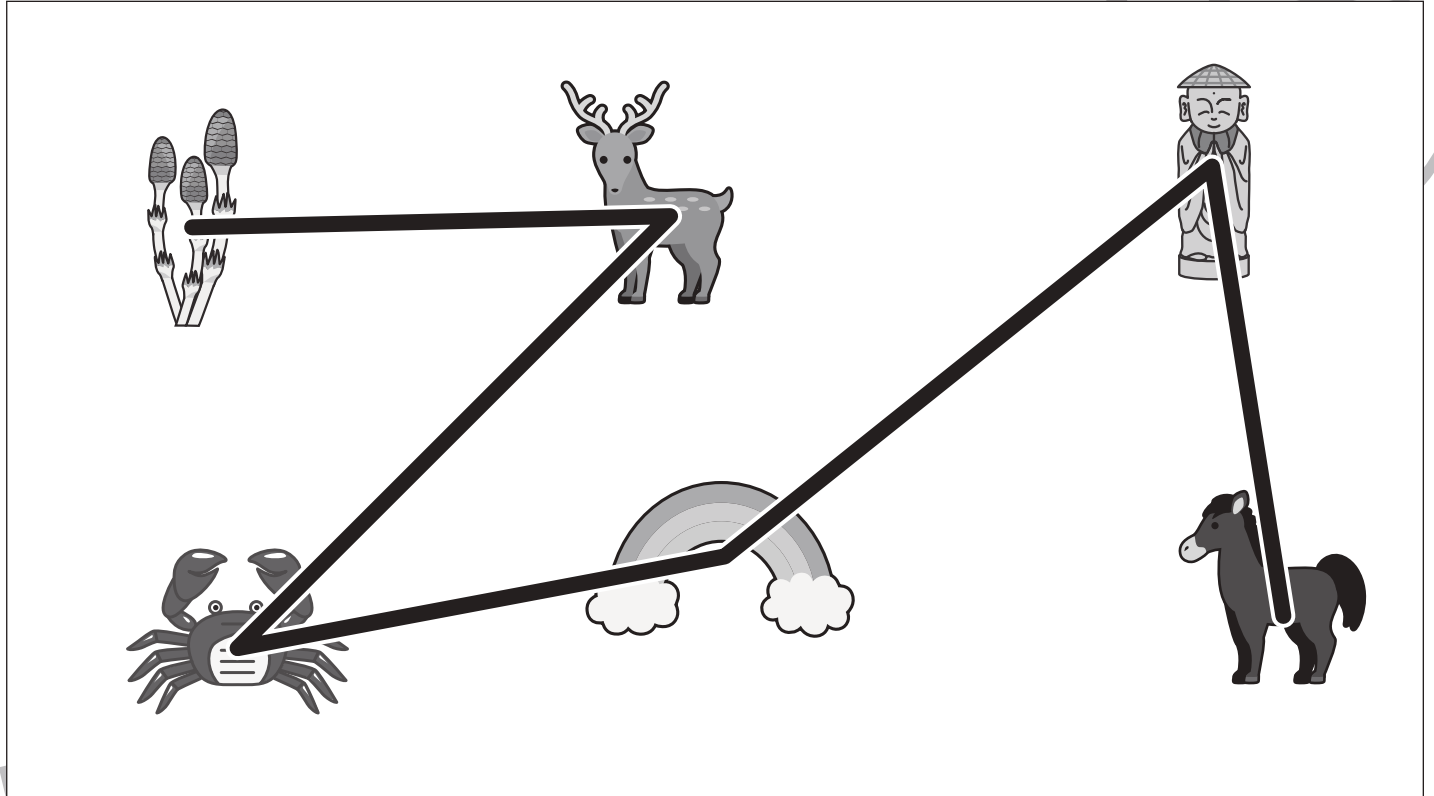


おうちで、やろう。年中児版

Study at home. 小学校受験の家庭学習教材

言語：しりとり 15

四角の中の絵をすべてしりとりでつなげます。順番を考えて線で結びましょう。



※1. このプリントは、しながわ・目黒こどもスクールのウェブサイトからダウンロードができます。無断複写・引用はご遠慮ください。
※2. このプリントを活用したオンライン授業のスケジュールは、しながわ・目黒こどもスクールのウェブサイトでご確認ください。



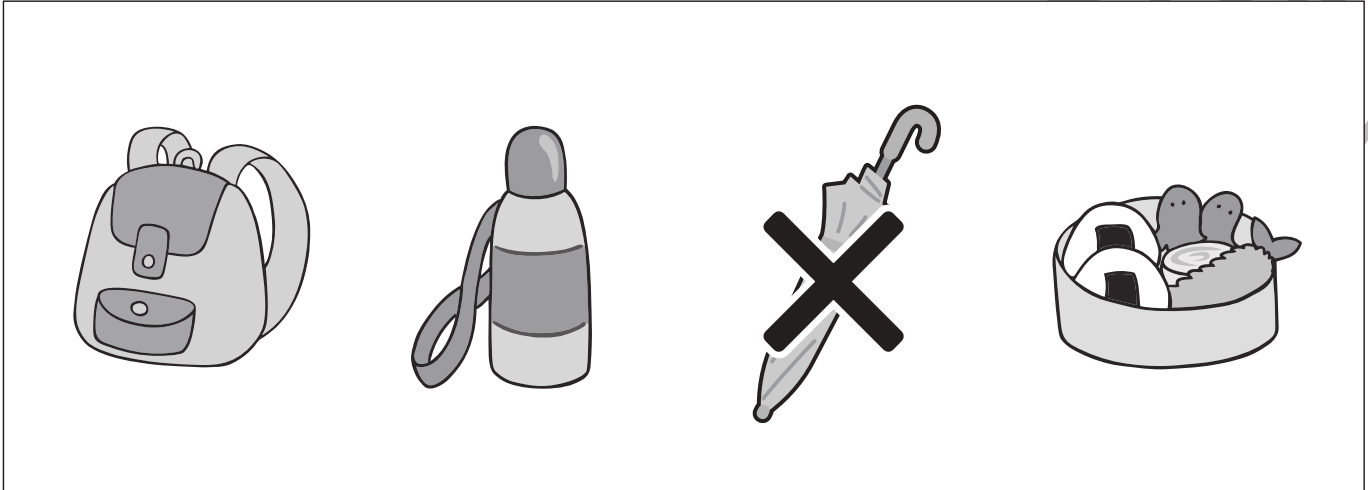
おうちで、やろう。年中児版

Study at home. 小学校受験の家庭学習教材

常識：生活2

- ①今日は遠足に行きます。天気は一日中晴れの予報です。必要ではない持ち物に×をつけます。
- ②今日は夏の暑い日です。外へ遊びに行くときの持ち物として正しいものすべてに○をつけます。
- ③今日は雨が降っているので家で遊ぶことにしました。家の中での遊びとして正しいものすべてに○をつけます。


①



②



③



※1. このプリントは、しながわ・目黒こどもスクールのウェブサイトからダウンロードできます。無断複写・引用はご遠慮ください。
 ※2. このプリントを活用したオンライン授業のスケジュールは、しながわ・目黒こどもスクールのウェブサイトでご確認ください。



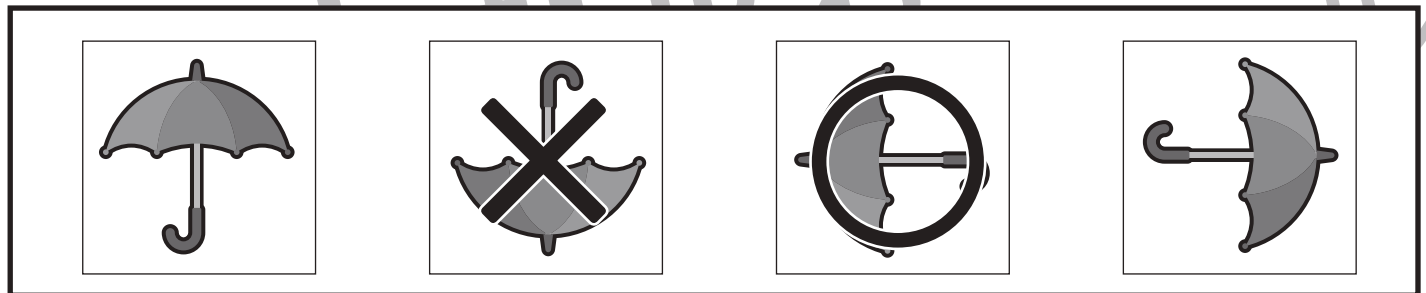
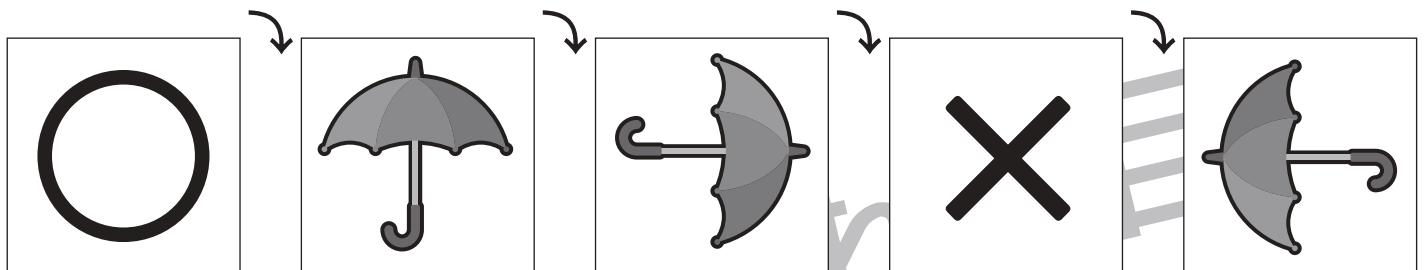

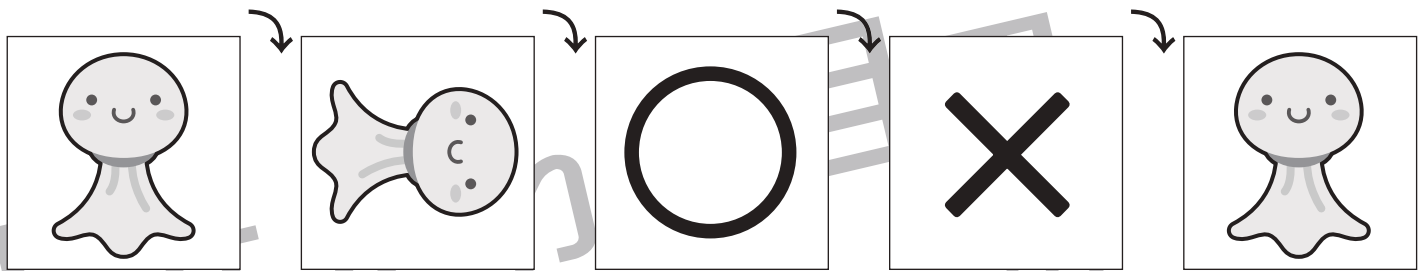


おうちで、やろう。 年中児版

Study at home. 小学校受験の家庭学習教材

図形：回転 14

四角が矢印の方向へ倒れます。

このとき、○と×の四角の場所の見え方を考えて、下の太い四角の中から見つけてそれぞれの印をつけましょう。



※1. このプリントは、しながわ・目黒こどもスクールのウェブサイトでダウンロードができます。無断複写・引用はご遠慮ください。
 ※2. このプリントを活用したオンライン授業のスケジュールは、しながわ・目黒こどもスクールのウェブサイトでご確認ください。



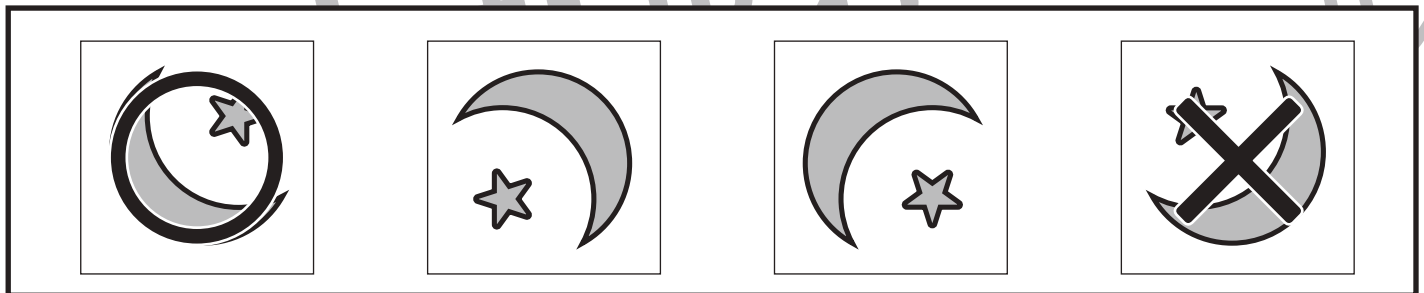



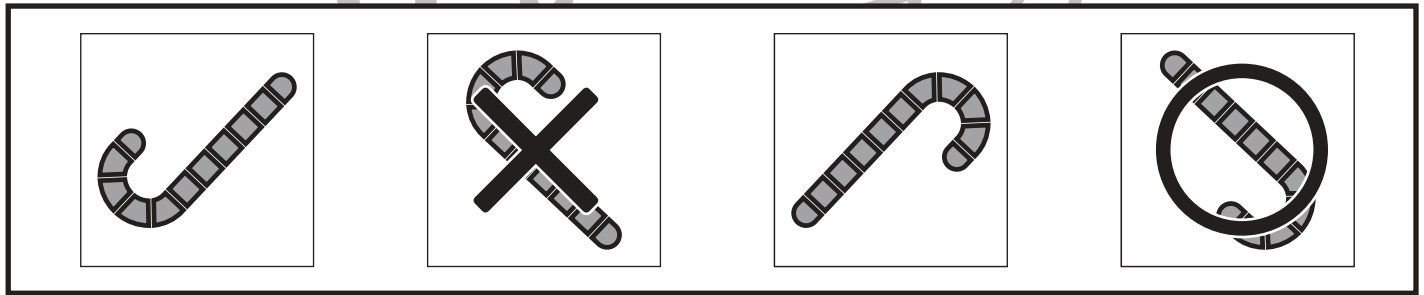
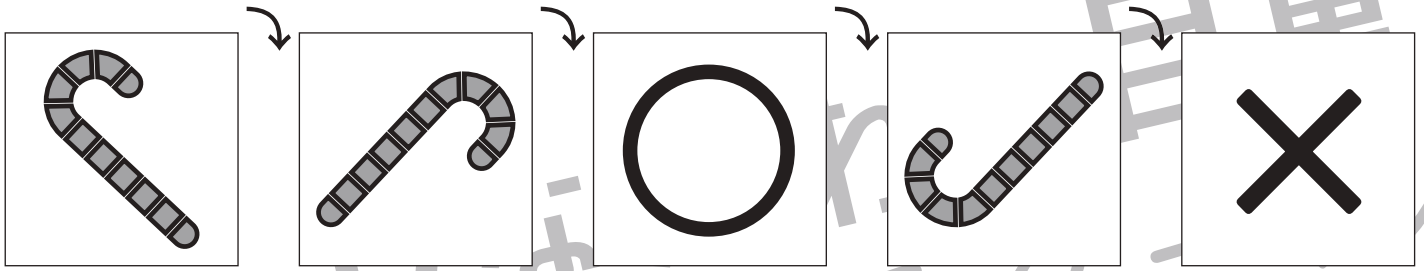
おうちで、やろう。 年中児版

Study at home. 小学校受験の家庭学習教材

図形：回転 15

四角が矢印の方向へ倒れます。

このとき、○と×の四角の場所の見え方を考えて、下の太い四角の中から見つけてそれぞれの印をつけましょう。



※1. このプリントは、しながわ・目黒こどもスクールのウェブサイトからダウンロードができます。無断複写・引用はご遠慮ください。
 ※2. このプリントを活用したオンライン授業のスケジュールは、しながわ・目黒こどもスクールのウェブサイトでご確認ください。

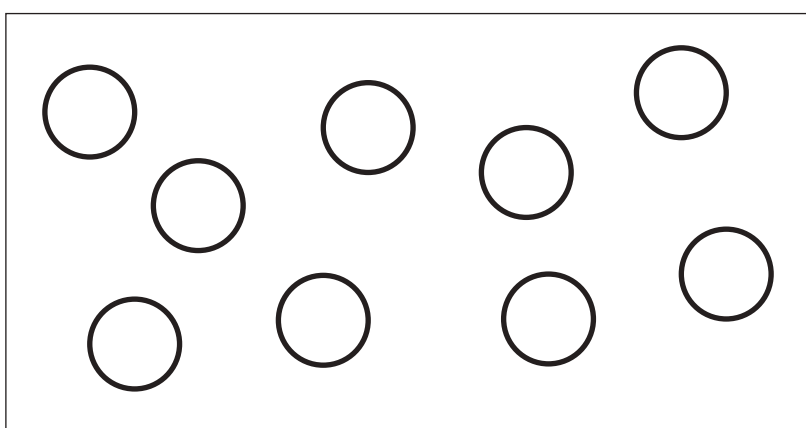


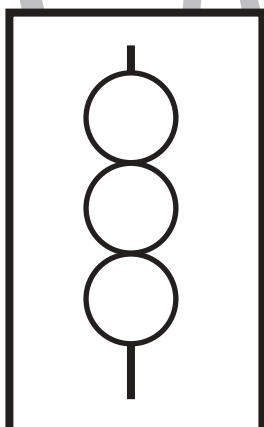
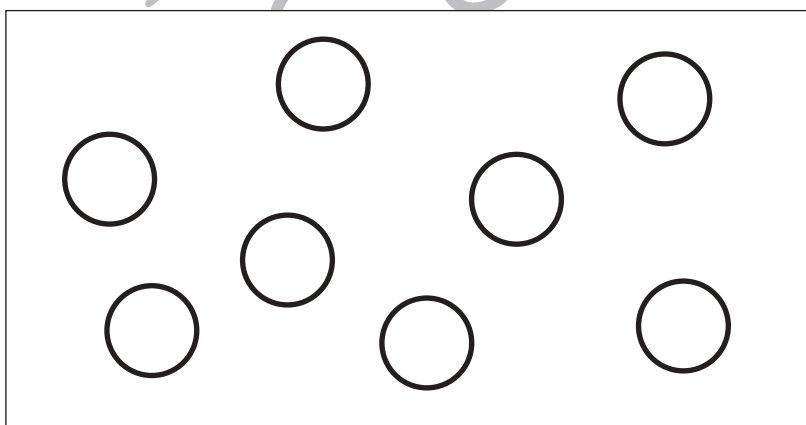

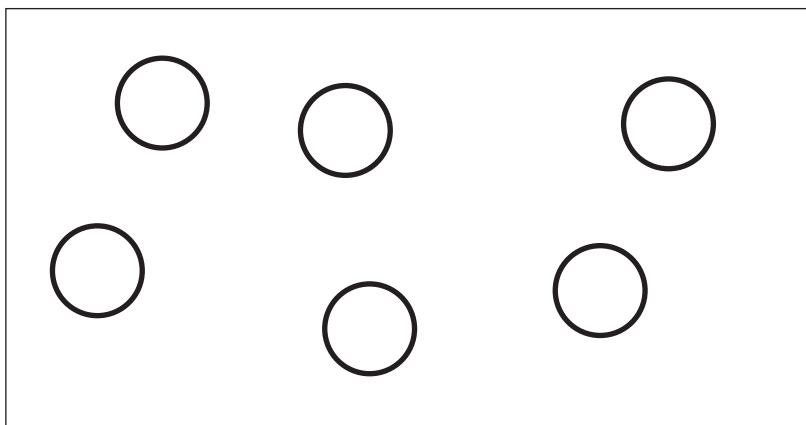



おうちで、やろう。 年中児版

Study at home. 小学校受験の家庭学習教材

数量：対応 1

左の太い四角の中の串団子を真ん中の四角の中の団子を使って作ると何本できますか。
その数だけ右の四角に○をかきます。



※1. このプリントは、しながわ・目黒こどもスクールのウェブサイトでダウンロードができます。無断複写・引用はご遠慮ください。
※2. このプリントを活用したオンライン授業のスケジュールは、しながわ・目黒こどもスクールのウェブサイトでご確認ください。

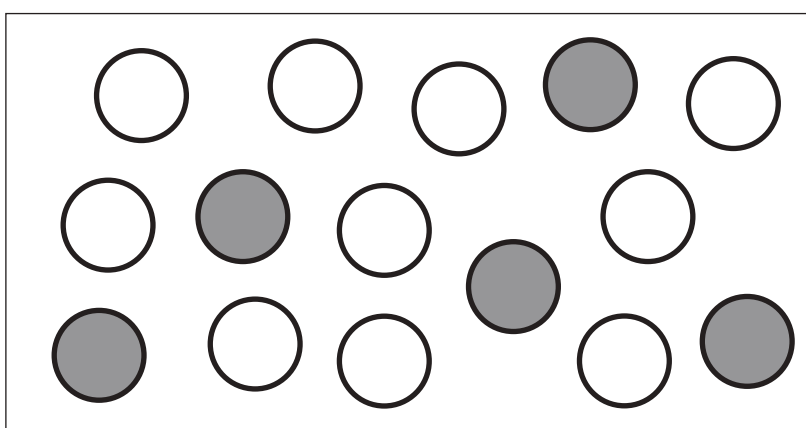
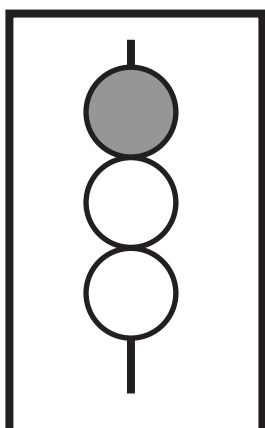
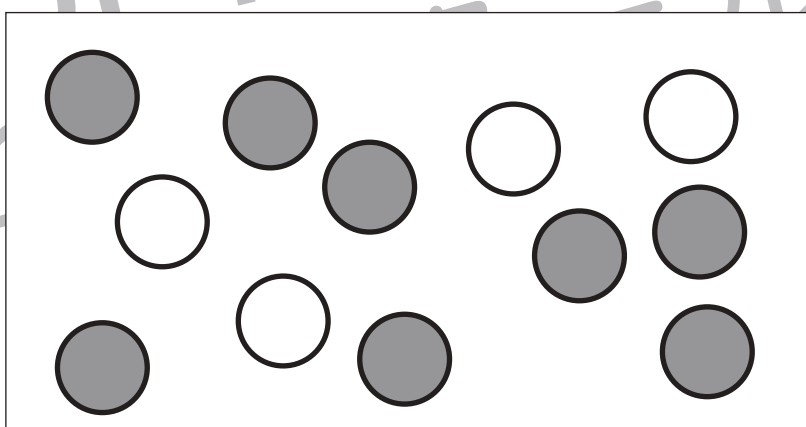
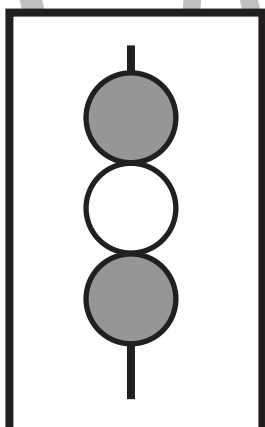

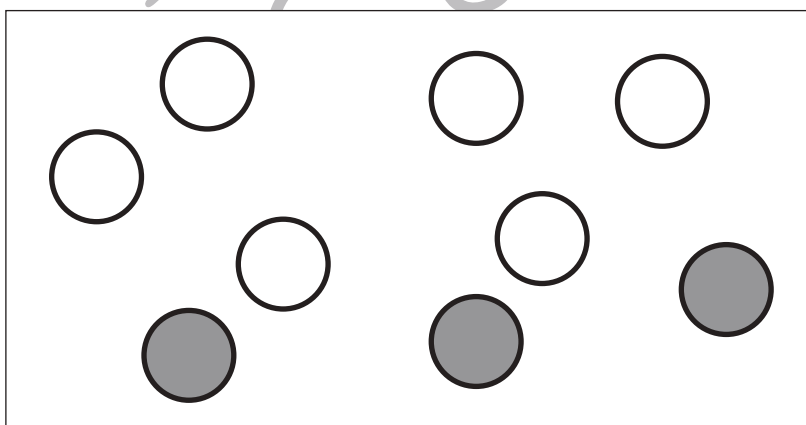
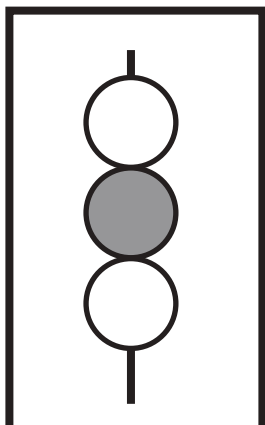
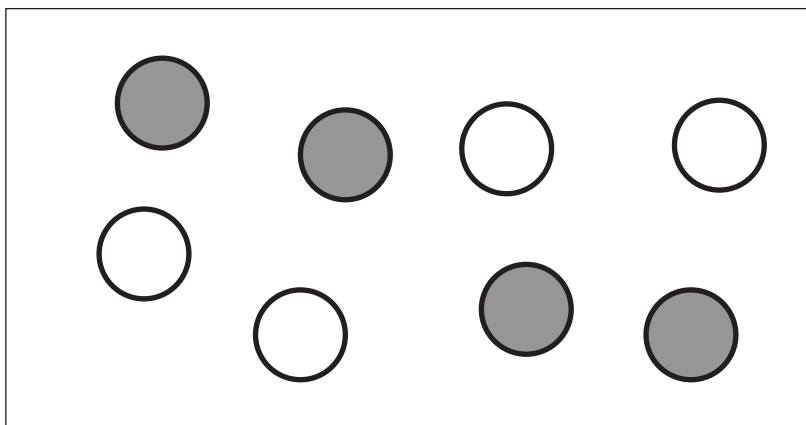



おうちで、やろう。 年中児版

Study at home. 小学校受験の家庭学習教材

数量：対応 2

左の太い四角の中の串団子我真ん中の四角の中の団子を使って作ると何本できますか。
その数だけ右の四角に○をかきます。



※1. このプリントは、しながわ・目黒こどもスクールのウェブサイトでダウンロードができます。無断複写・引用はご遠慮ください。
※2. このプリントを活用したオンライン授業のスケジュールは、しながわ・目黒こどもスクールのウェブサイトでご確認ください。