







おうちで、やろう。 年中児版

Study at home. 小学校受験の家庭学習教材

言語：動詞 3

同じ言葉で違う動きを表す絵を右と左の四角の中から見つけて線を結びます。


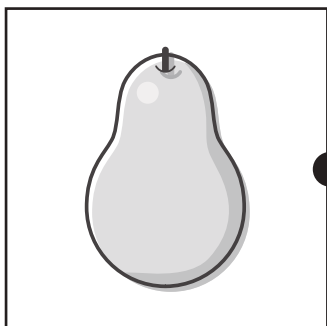
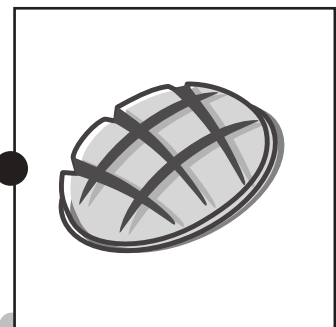

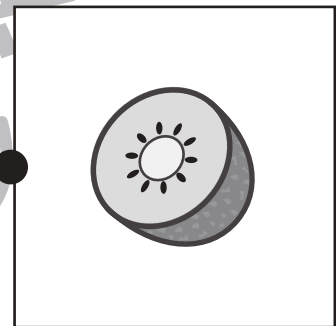
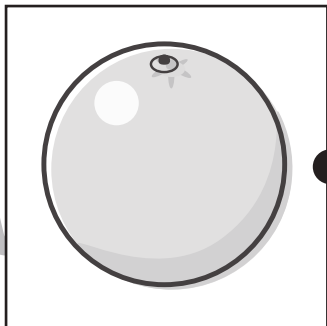
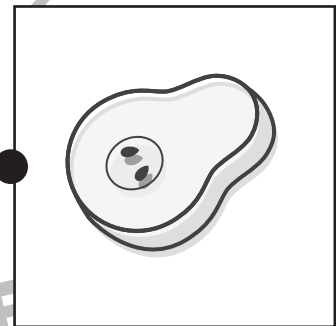
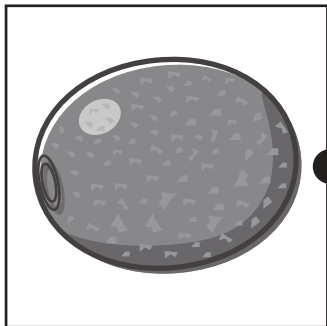

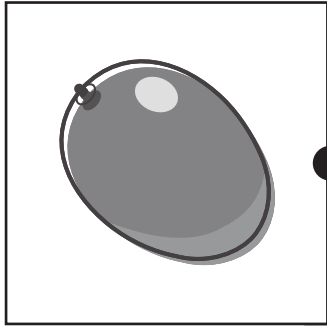


※1. このプリントは、しながわ・目黒こどもスクールのウェブサイトからダウンロードができます。無断複写・引用はご遠慮ください。
※2. このプリントを活用したオンライン授業のスケジュールは、しながわ・目黒こどもスクールのウェブサイトでご確認ください。





左の四角にある果物と同じ果物を右から選んで線でつなぎます。

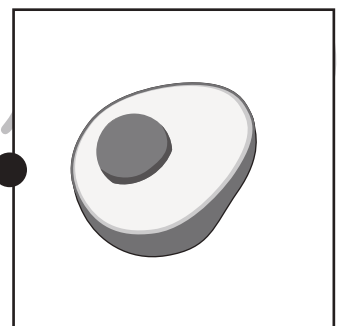
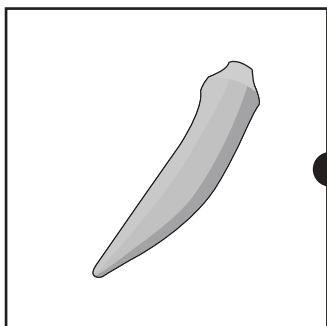


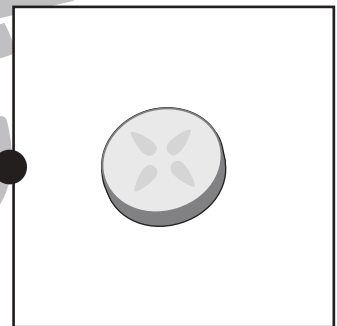
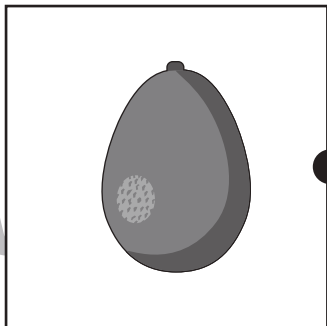
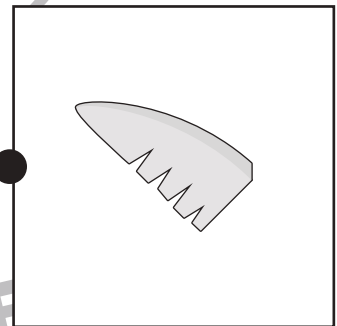
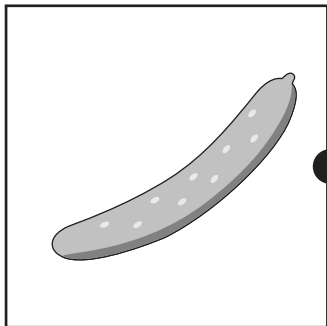
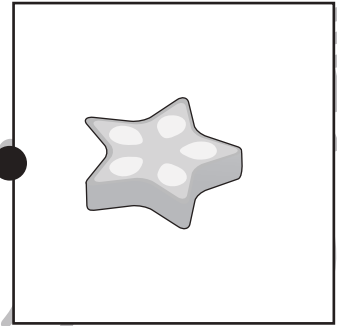
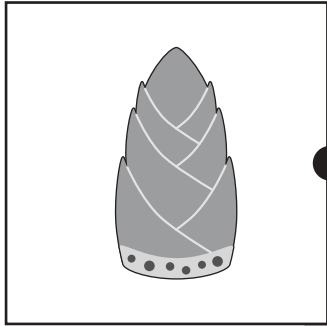


※1. このプリントは、しながわ・目黒こどもスクールのウェブサイトからダウンロードできます。無断複写・引用はご遠慮ください。
※2. このプリントを活用したオンライン授業のスケジュールは、しながわ・目黒こどもスクールのウェブサイトでご確認ください。





左の四角にある野菜と同じ野菜を右から選んで線をつなぎます。



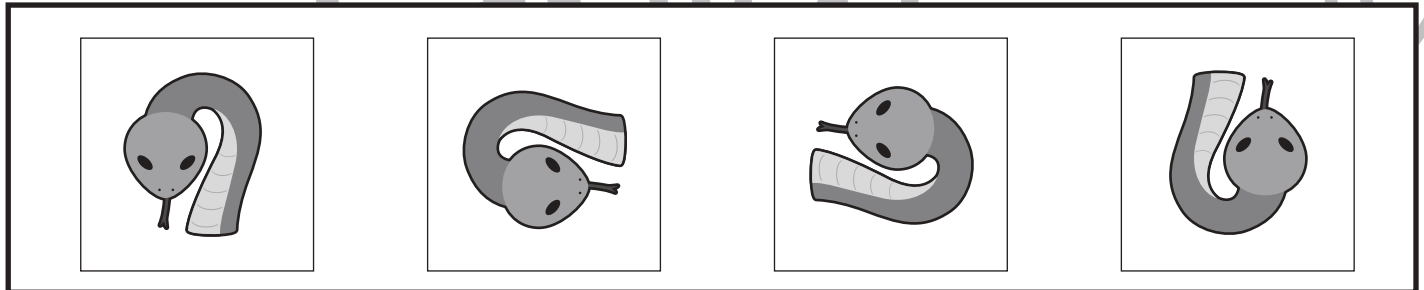
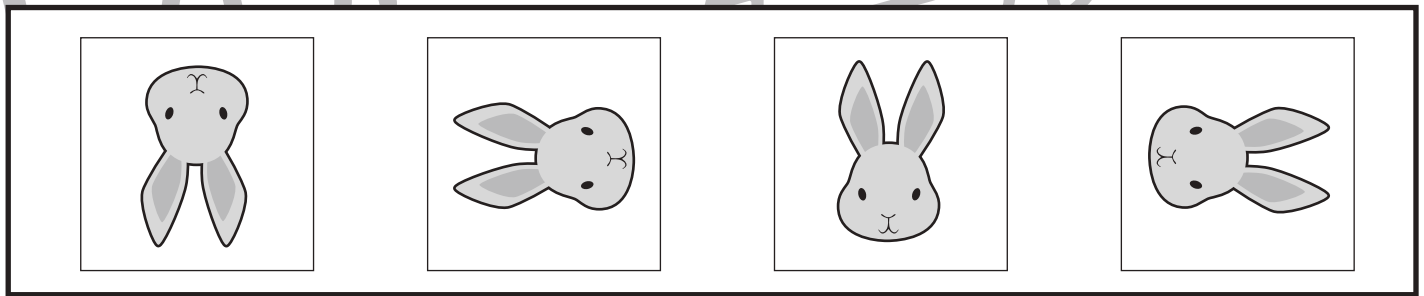
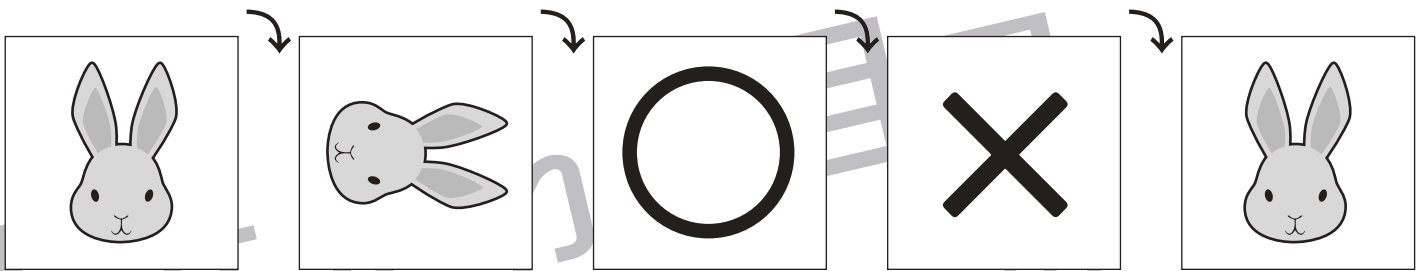
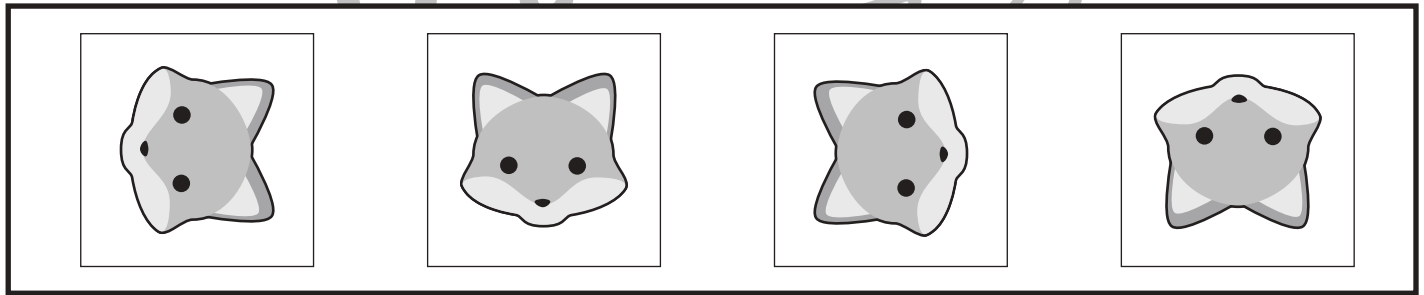
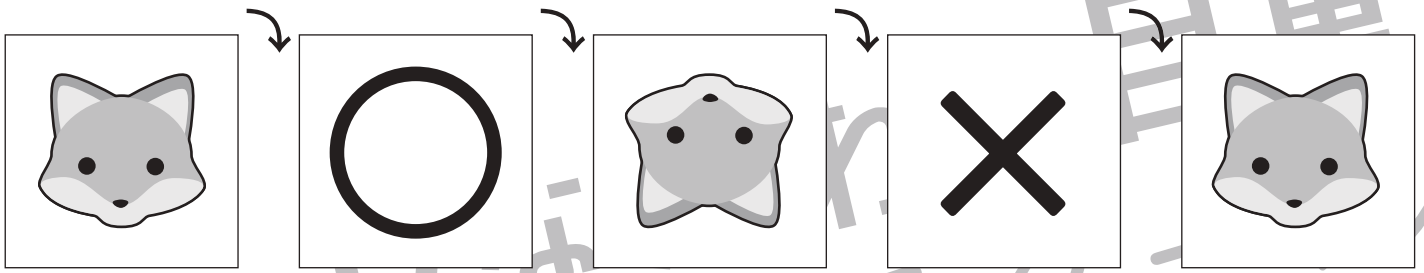
※1. このプリントは、しながわ・目黒こどもスクールのウェブサイトからダウンロードできます。無断複写・引用はご遠慮ください。
※2. このプリントを活用したオンライン授業のスケジュールは、しながわ・目黒こどもスクールのウェブサイトでご確認ください。





四角が矢印の方向へ倒れます。

このとき、○と×の四角の場所の見え方を考えて、下の太い四角の中から見つけてそれぞれの印をつけましょう。



※1. このプリントは、しながわ・目黒こどもスクールのウェブサイトからダウンロードができます。無断複写・引用はご遠慮ください。
 ※2. このプリントを活用したオンライン授業のスケジュールは、しながわ・目黒こどもスクールのウェブサイトでご確認ください。



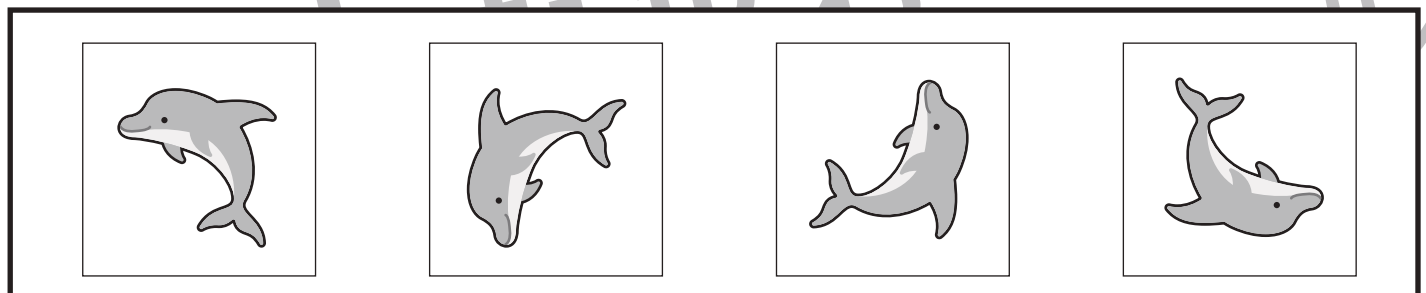




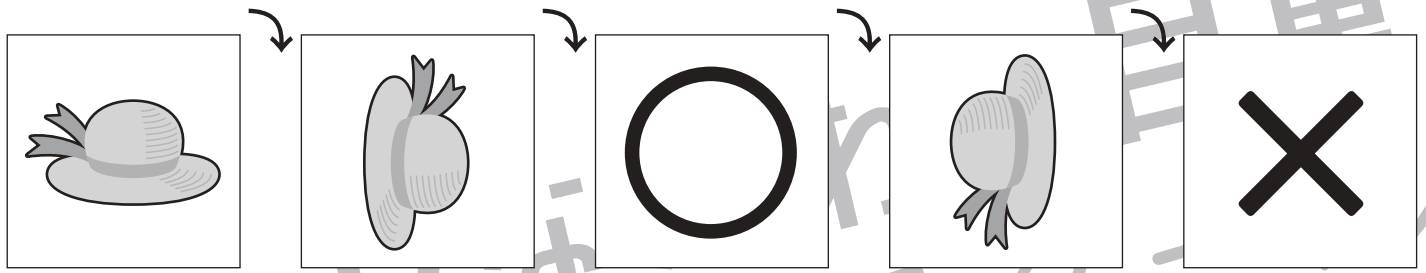
おうちで、やろう。 年中児版

Study at home. 小学校受験の家庭学習教材

図形：回転 17

四角が矢印の方向へ倒れます。

このとき、○と×の四角の場所の見え方を考えて、下の太い四角の中から見つけてそれぞれの印をつけましょう。



※1. このプリントは、しながわ・目黒こどもスクールのウェブサイトからダウンロードができます。無断複写・引用はご遠慮ください。
 ※2. このプリントを活用したオンライン授業のスケジュールは、しながわ・目黒こどもスクールのウェブサイトでご確認ください。

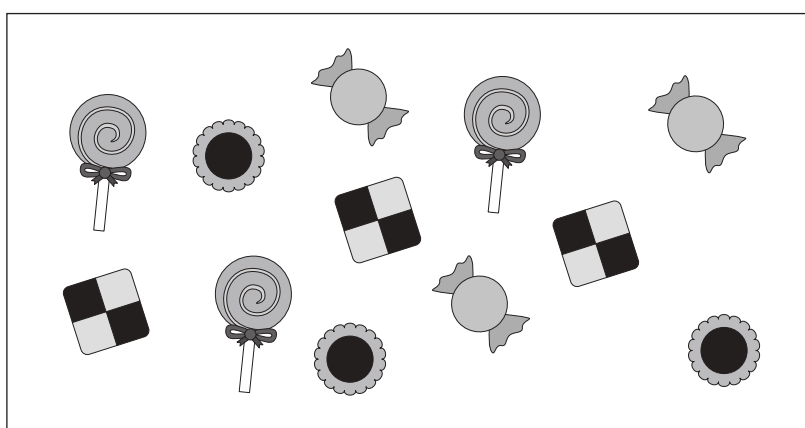


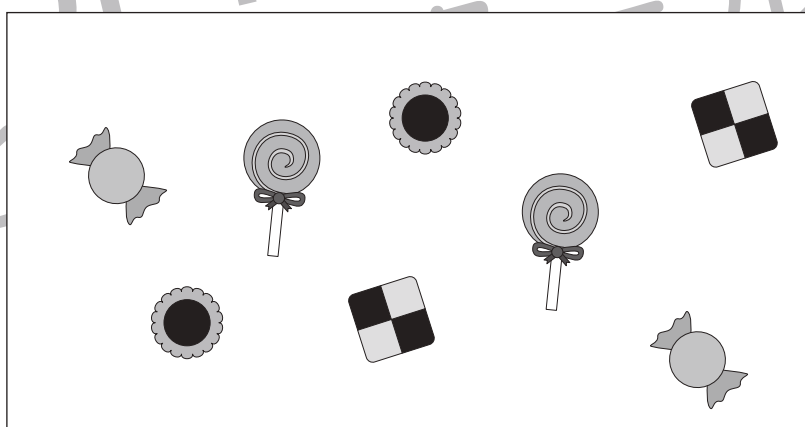




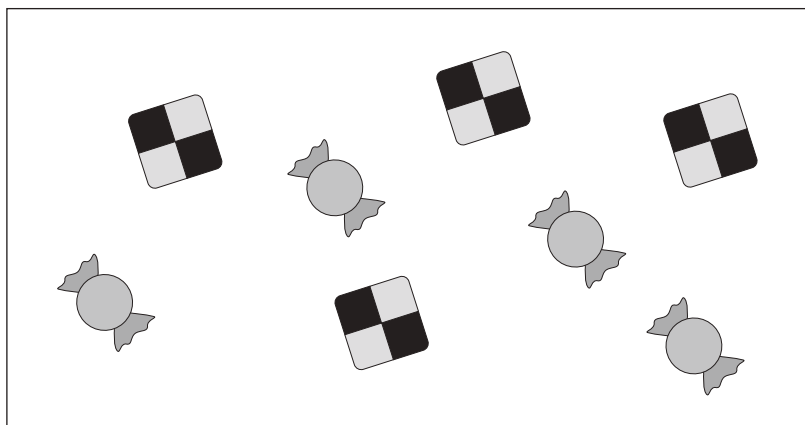



おうちで、やろう。年中児版

Study at home. 小学校受験の家庭学習教材

数量：対応 3

左の太い四角がお手本です。お手本のとおりにお菓子を集めると袋はいくつできますか。
その数だけ右の四角に○をかきます。



※1. このプリントは、しながわ・目黒こどもスクールのウェブサイトでダウンロードができます。無断複写・引用はご遠慮ください。
※2. このプリントを活用したオンライン授業のスケジュールは、しながわ・目黒こどもスクールのウェブサイトでご確認ください。


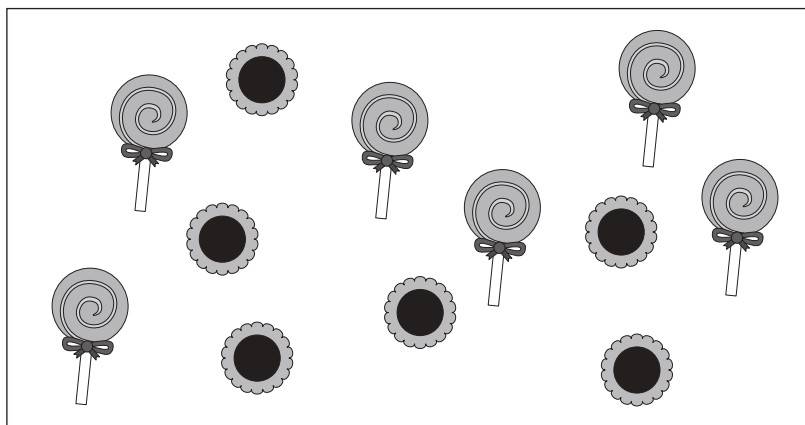





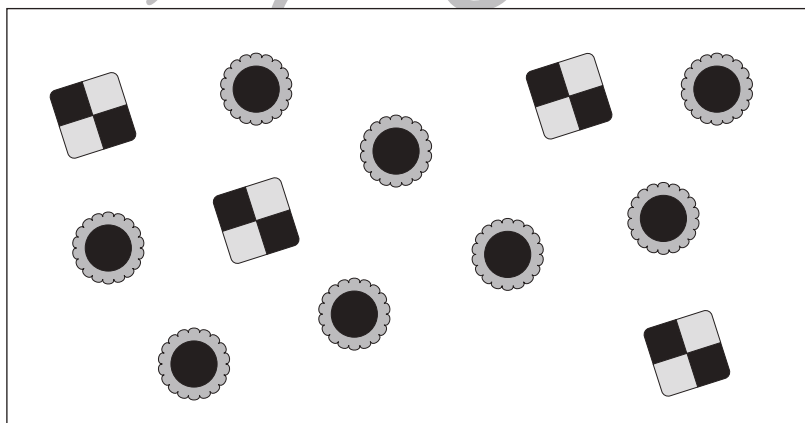

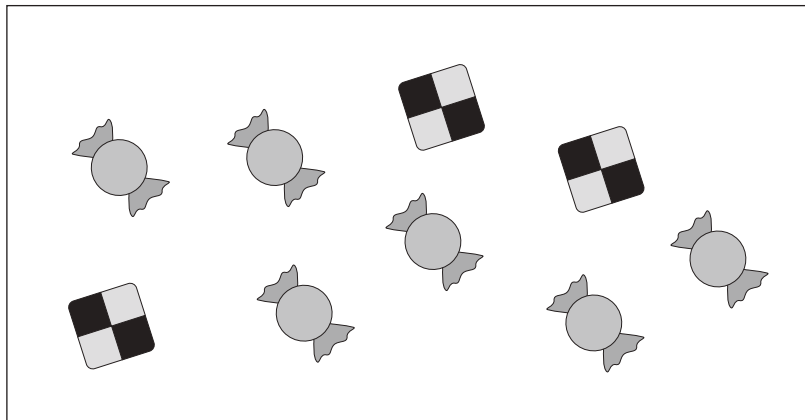



おうちで、やろう。 年中児版

Study at home. 小学校受験の家庭学習教材

数量：対応4

左の太い四角がお手本です。お手本のとおりにお菓子を集めると袋はいくつできますか。
その数だけ右の四角に○をかきます。



※1. このプリントは、しながわ・目黒こどもスクールのウェブサイトでダウンロードができます。無断複写・引用はご遠慮ください。
※2. このプリントを活用したオンライン授業のスケジュールは、しながわ・目黒こどもスクールのウェブサイトでご確認ください。




おうちで、やろう。 年中児版

Study at home. 小学校受験の家庭学習教材

運筆：線 1

☆から★まで壁にぶつからないように線で繋げます。
※この問題に解答はありません。



※1. このプリントは、しながわ・目黒こどもスクールのウェブサイトからダウンロードできます。無断複写・引用はご遠慮ください。
※2. このプリントを活用したオンライン授業のスケジュールは、しながわ・目黒こどもスクールのウェブサイトでご確認ください。

