



おうちで、やろう。 年中児版

Study at home. 小学校受験の家庭学習教材

記憶：絵の記憶 9


(記憶用紙)

別紙『記憶 - 絵の記憶 9』を行う際に使用します。記憶用紙は点線で折って(切って)、①、②の問題の際にそれぞれ 20 秒間ずつ記憶させてください。記憶する際は問題用紙は裏返しにします。記憶後①、②それぞれの問題に答えましょう。

①の絵を覚え、うさぎが食べていた料理に○をつけます。

②の絵を覚え、くまが持っていたものすべてに○をつけます。

目黒



※ 1. このプリントは、しながわ・目黒こどもスクールのウェブサイトからダウンロードできます。無断複写・引用はご遠慮ください。

※ 2. このプリントを活用したオンライン授業のスケジュールは、しながわ・目黒こどもスクールのウェブサイトでご確認ください。



おうちで、やろう。 年中児版

Study at home. 小学校受験の家庭学習教材

記憶：絵の記憶 9 (問題用紙)

別紙『記憶 - 絵の記憶 9 記憶用紙』を使用します。記憶用紙の絵を見た後に①、②の問題に取り組みましょう。
※このプリントの解答は記憶用紙で確認してください。

①

②

※1. このプリントは、しながわ・目黒こどもスクールのウェブサイトからダウンロードできます。無断複写・引用はご遠慮ください。
※2. このプリントを活用したオンライン授業のスケジュールは、しながわ・目黒こどもスクールのウェブサイトでご確認ください。



おうちで、やろう。 年中児版

Study at home. 小学校受験の家庭学習教材

言語：はじめの音 10

- ①はじめの音が「さ」の絵をすべてえらんで○をつけます。
②はじめの音が「と」の絵をすべてえらんで○をつけます。

①

This section contains five illustrations for a matching exercise. The items are: a rhinoceros, an umbrella, a bouquet of flowers, two cherries, and a hippopotamus. The goal is to identify the items that start with the sound 'sa' (さ).

②

This section contains five illustrations for a matching exercise. The items are: a corn cob, a clock, a ladybug, a fan, and a dragonfly. The goal is to identify the items that start with the sound 'to' (と).

※1. このプリントは、しながわ・目黒こどもスクールのウェブサイトからダウンロードができます。無断複写・引用はご遠慮ください。
※2. このプリントを活用したオンライン授業のスケジュールは、しながわ・目黒こどもスクールのウェブサイトでご確認ください。



おうちで、やろう。 年中児版






Study at home. 小学校受験の家庭学習教材

言語：はじめの音 11



①はじめの音が「う」の絵をすべてえらんで○をつけます。

②はじめの音が「か」の絵をすべてえらんで○をつけます。

①



②



※1. このプリントは、しながわ・目黒こどもスクールのウェブサイトからダウンロードができます。無断複写・引用はご遠慮ください。

※2. このプリントを活用したオンライン授業のスケジュールは、しながわ・目黒こどもスクールのウェブサイトでご確認ください。





左のマスに並んだ記号のうち、白い記号のみを右側のマスにかき写します。

○		○
	●	
		○

○			
●	●		
○		○	
			●

	●	
○	○	
	○	

	○		
	●	○	●
○			
	○	●	

	○	
	●	○
○	●	

		●	
○	○		
	●	○	
●	○		○

○	●	
	○	
●		○

○			
●		○	
	○	●	○
	●		○

※1. このプリントは、しながわ・目黒こどもスクールのウェブサイトでダウンロードができます。無断複写・引用はご遠慮ください。
 ※2. このプリントを活用したオンライン授業のスケジュールは、しながわ・目黒こどもスクールのウェブサイトでご確認ください。



左のマスに並んだ記号のうち、白い記号のみを右側のマスにかき写します。

○		
△		
	●	○

○			
		▲	○
		△	
△	●		●

		○
	▲	
○	△	●

		△	
○			●
	▲		
	○	●	△

	△	
○	●	
	▲	△

△			○
	▲	△	
		○	●
●	○	▲	

△	▲	
	○	△
●		○

○			
●		△	
○	△	○	●
		▲	

※1. このプリントは、しながわ・目黒こどもスクールのウェブサイトでダウンロードができます。無断複写・引用はご遠慮ください。
 ※2. このプリントを活用したオンライン授業のスケジュールは、しながわ・目黒こどもスクールのウェブサイトでご確認ください。



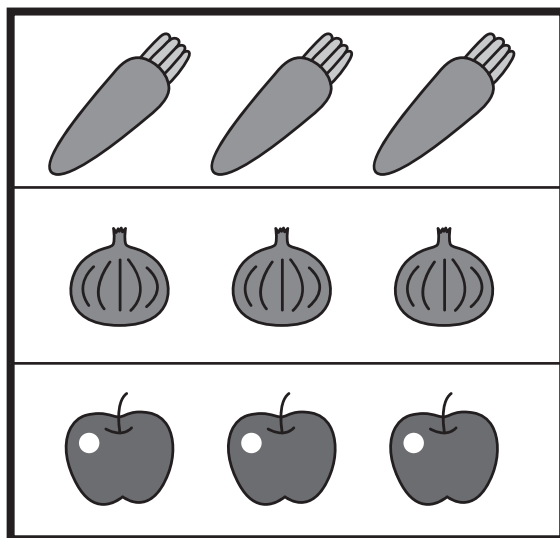





おうちで、やろう。 年中児版

Study at home. 小学校受験の家庭学習教材

数量：足りない数 3

左の四角の中は、おつかいで頼まれたものです。

真ん中のカートに置かれているものを見て、足りないものを右の四角から選び、その数だけそれぞれの絵に○をつけます。



※1. このプリントは、しながわ・目黒こどもスクールのウェブサイトでダウンロードができます。無断複写・引用はご遠慮ください。

※2. このプリントを活用したオンライン授業のスケジュールは、しながわ・目黒こどもスクールのウェブサイトでご確認ください。









おうちで、やろう。 年中児版

Study at home. 小学校受験の家庭学習教材

数量：足りない数 4

左の四角の中は、おつかいで頼まれたものです。

真ん中のカートに置かれているものを見て、足りないものを右の四角から選び、その数だけそれぞれの絵に○をつけます。



※1. このプリントは、しながわ・目黒こどもスクールのウェブサイトでダウンロードができます。無断複写・引用はご遠慮ください。

※2. このプリントを活用したオンライン授業のスケジュールは、しながわ・目黒こどもスクールのウェブサイトでご確認ください。




おうちで、やろう。年中児版

Study at home. 小学校受験の家庭学習教材

処理：仲間さがし 1

同じ絵を素早くまっすぐの線につなげます。描いた線が他の動物にぶつからないように気をつけます。



※1. このプリントは、しながわ・目黒こどもスクールのウェブサイトからダウンロードできます。無断複写・引用はご遠慮ください。

※2. このプリントを活用したオンライン授業のスケジュールは、しながわ・目黒こどもスクールのウェブサイトでご確認ください。

