




おうちで、やろう。 年中児版

Study at home. 小学校受験の家庭学習教材

指示を聞いて、それぞれの問題に答えます。

- ①水玉模様ではない浮き輪を持っている人に○をつけます。
- ②準備体操をしているお友だちのとなりで浴衣を来ている人に○をつけます。
- ③お母さんと手を繋いでいる子どもとなりにいる女の人に○をつけます。

①



②



③

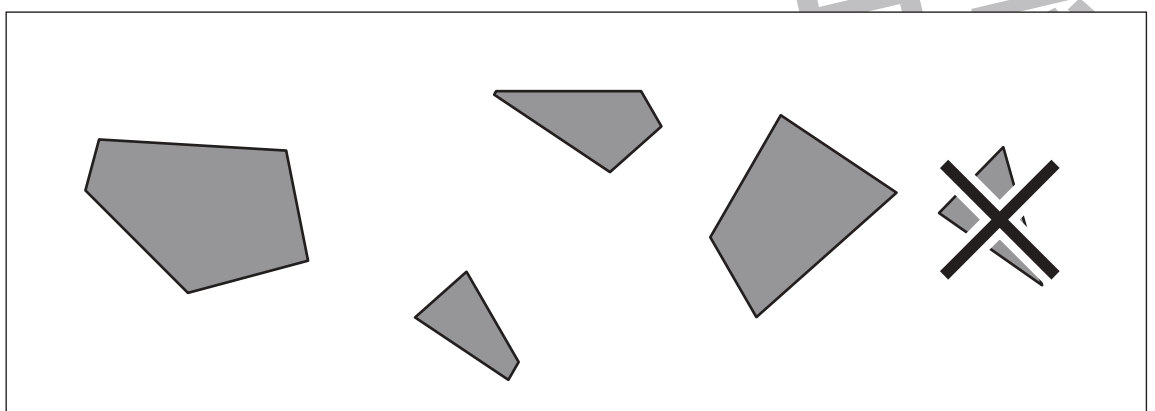
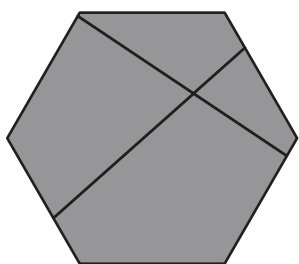
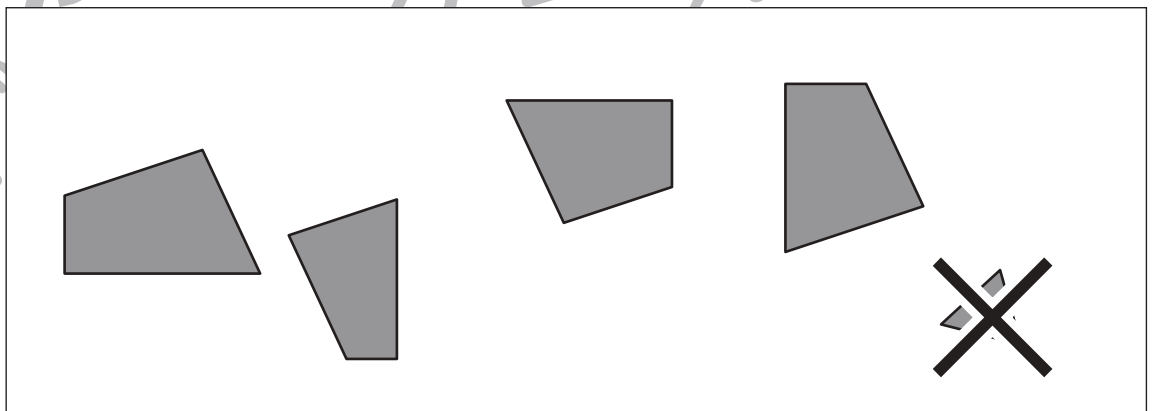

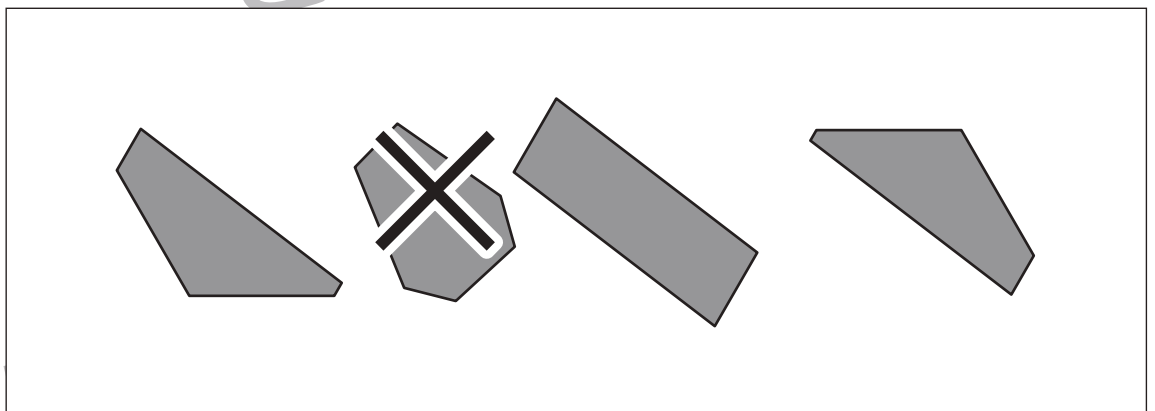
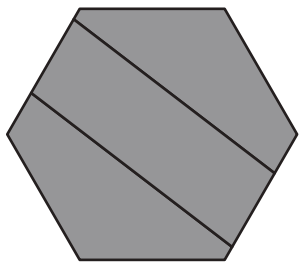
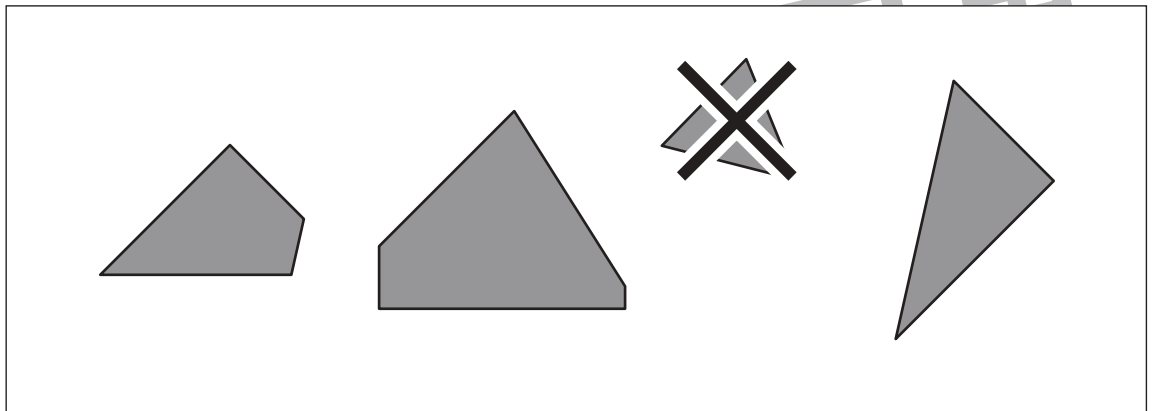
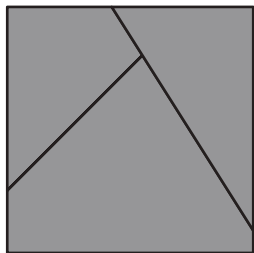


※1. このプリントは、しながわ・目黒こどもスクールのウェブサイトでダウンロードができます。無断複写・引用はご遠慮ください。

※2. このプリントを活用したオンライン授業のスケジュールは、しながわ・目黒こどもスクールのウェブサイトでご確認ください。



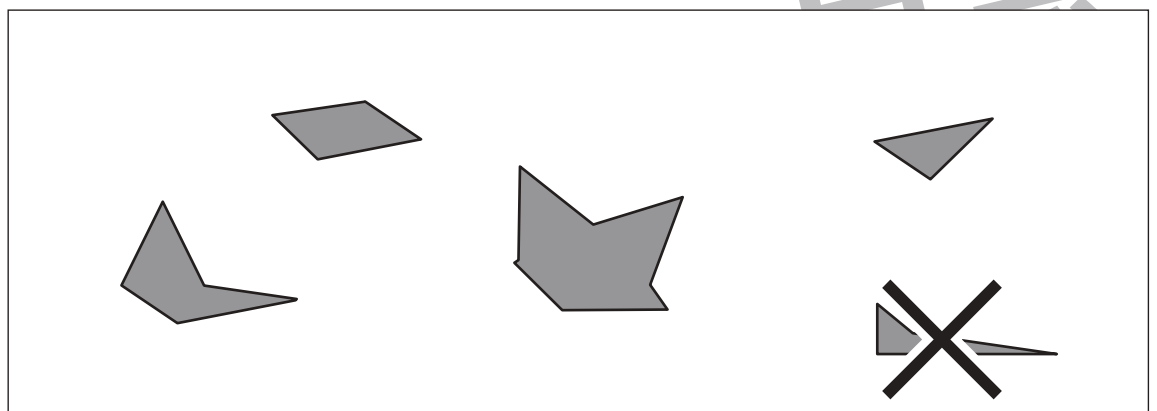
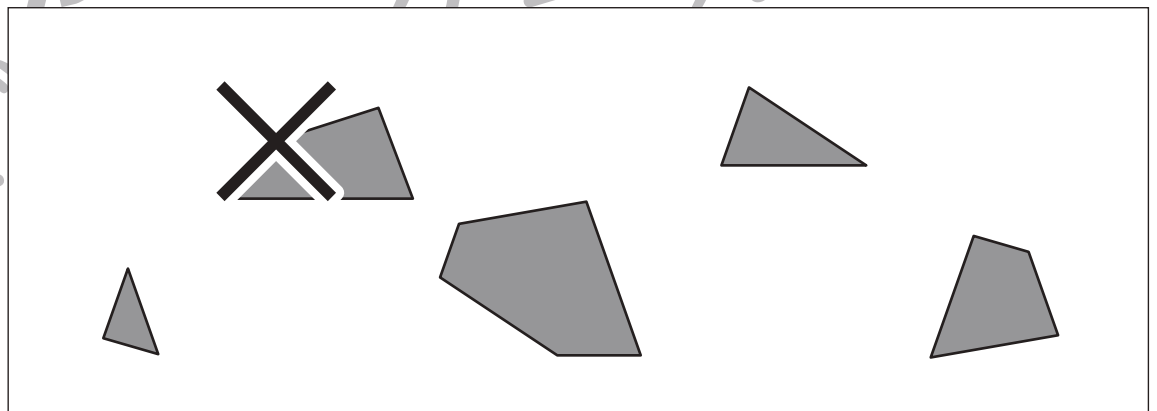
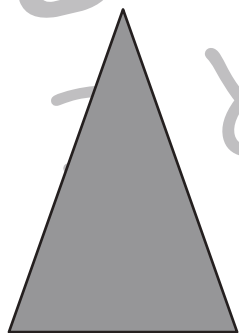
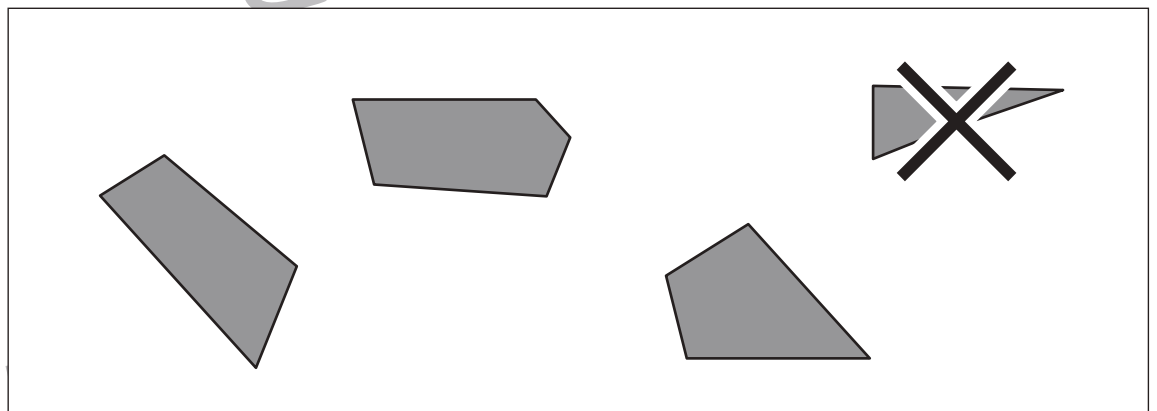
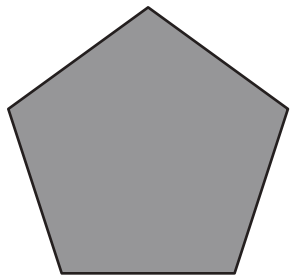
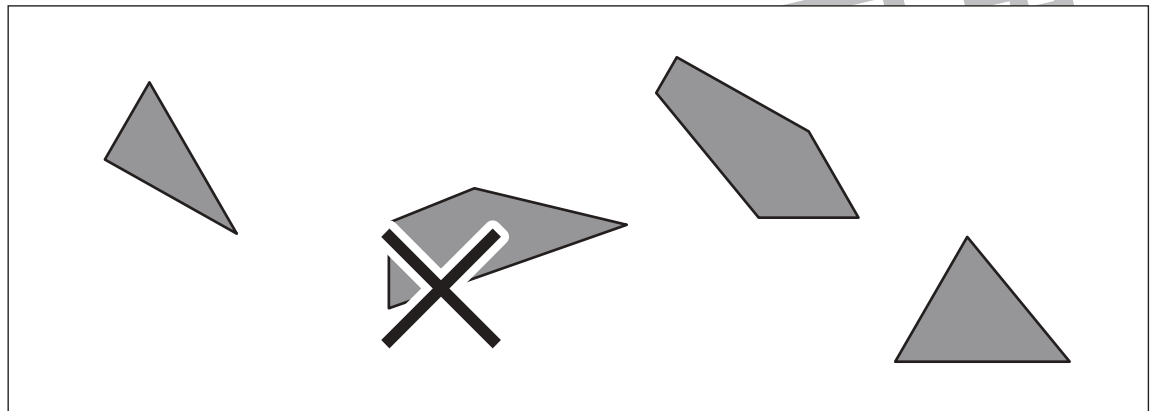
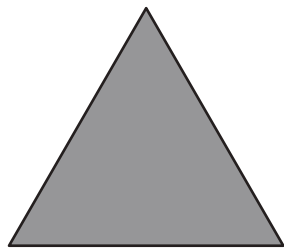
右の四角の中のパズルピースを使って左の形を作ります。このとき、使わないパズルピースに × をつけます。



※1. このプリントは、しながわ・目黒こどもスクールのウェブサイトからダウンロードできます。無断複写・引用はご遠慮ください。
※2. このプリントを活用したオンライン授業のスケジュールは、しながわ・目黒こどもスクールのウェブサイトでご確認ください。



右の四角の中のパズルピースを使って左の形を作ります。このとき、使わないパズルピースに × をつけます。



※1. このプリントは、しながわ・目黒こどもスクールのウェブサイトからダウンロードできます。無断複写・引用はご遠慮ください。
※2. このプリントを活用したオンライン授業のスケジュールは、しながわ・目黒こどもスクールのウェブサイトでご確認ください。




おうちで、やろう。 年中児版

Study at home. 小学校受験の家庭学習教材


言語：言葉の理解 3

それぞれの動物のお話を聞いて、正しいことをお話している動物に○、間違っていることをお話している動物に×をつけます。


- ① イヌ：「たつ」の反対は「はしる」だよ。
 ネコ：「たつ」の反対は「ちいさい」だよ。
 キツネ：「たつ」の反対は「ずわる」だよ。



- ② イヌ：「おす」の反対は「ひく」だよ。
 ネコ：「おす」の反対は「たかい」だよ。
 キツネ：「おす」の反対は「かち」だよ。



- ③ イヌ：「つめたい」の反対は「せまい」だよ。
 ネコ：「つめたい」の反対は「かなしい」だよ。
 キツネ：「つめたい」の反対は「あつい」だよ。



- ④ イヌ：「ふえる」の反対は「おそい」だよ。
 ネコ：「ふえる」の反対は「へる」だよ。
 キツネ：「ふえる」の反対は「うれしい」だよ。



※1. このプリントは、しながわ・目黒こどもスクールのウェブサイトでダウンロードができます。無断複写・引用はご遠慮ください。

※2. このプリントを活用したオンライン授業のスケジュールは、しながわ・目黒こどもスクールのウェブサイトでご確認ください。



おうちで、やろう。 年中児版

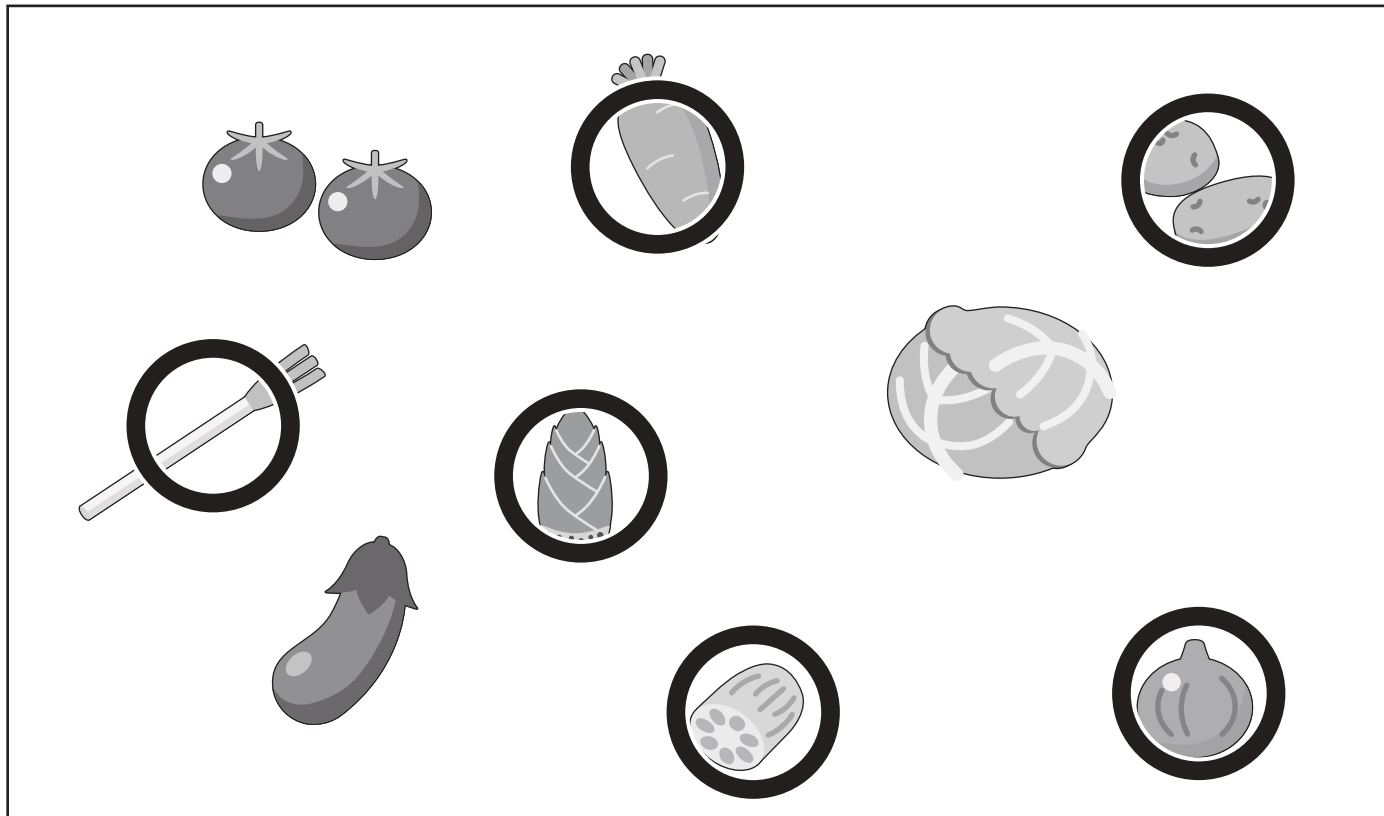
Study at home. 小学校受験の家庭学習教材

常識：自然常識 1


①四角の中で土の中でできるものに○をつけます。

②四角の中で水に浮くものに○をつけます。

①



②



※1. このプリントは、しながわ・目黒こどもスクールのウェブサイトからダウンロードできます。無断複写・引用はご遠慮ください。

※2. このプリントを活用したオンライン授業のスケジュールは、しながわ・目黒こどもスクールのウェブサイトでご確認ください。





おうちで、やろう。 年中児版

Study at home. 小学校受験の家庭学習教材

推理：じゃんけん3

左の動物にじゃんけんで勝つことのできる手を出している動物を選んで○をつけます。

	→				

	→				

	→				

	→				

※1. このプリントは、しながわ・目黒こどもスクールのウェブサイトからダウンロードができます。無断複写・引用はご遠慮ください。
 ※2. このプリントを活用したオンライン授業のスケジュールは、しながわ・目黒こどもスクールのウェブサイトでご確認ください。



おうちで、やろう。 年中児版

Study at home. 小学校受験の家庭学習教材

推理：じゃんけん4

左の動物にじゃんけんで負ける手を出している動物を選んで○をつけます。

Hand signs: Open hand, Open hand, Closed fist, Peace sign, Closed fist

Animals: Raccoon, Squirrel, Parrot (circled), Cat, Panda (circled)

Hand signs: Closed fist, Peace sign, Peace sign, Closed fist, Open hand

Animals: Sloth, Snake (circled), Camel (circled), Kangaroo, Lizard

Hand signs: Open hand, Open hand, Closed fist, Closed fist, Peace sign

Animals: Peacock, Bat, Dog (circled), Leopard (circled), Duck

Hand signs: Peace sign, Closed fist, Open hand, Peace sign, Open hand

Animals: Lizard, Bull, Duck (circled), Fox, Dog (circled)

※1. このプリントは、しながわ・目黒こどもスクールのウェブサイトでダウンロードができます。無断複写・引用はご遠慮ください。
 ※2. このプリントを活用したオンライン授業のスケジュールは、しながわ・目黒こどもスクールのウェブサイトでご確認ください。