



おうちで、やろう。

Study at home. 小学校受験の家庭学習教材

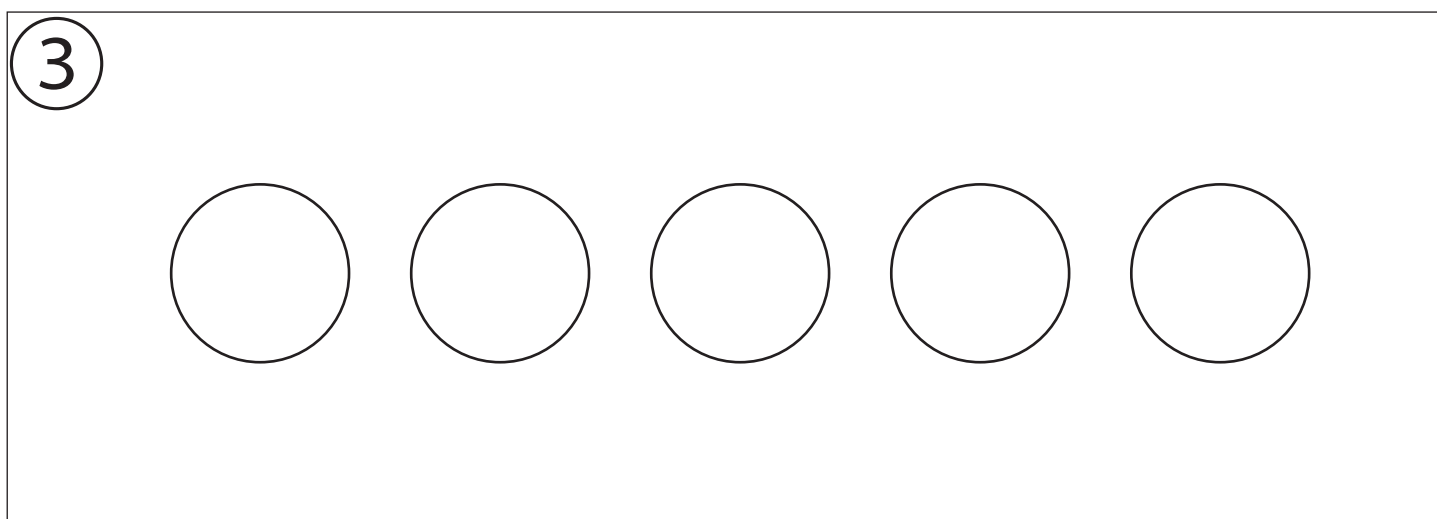

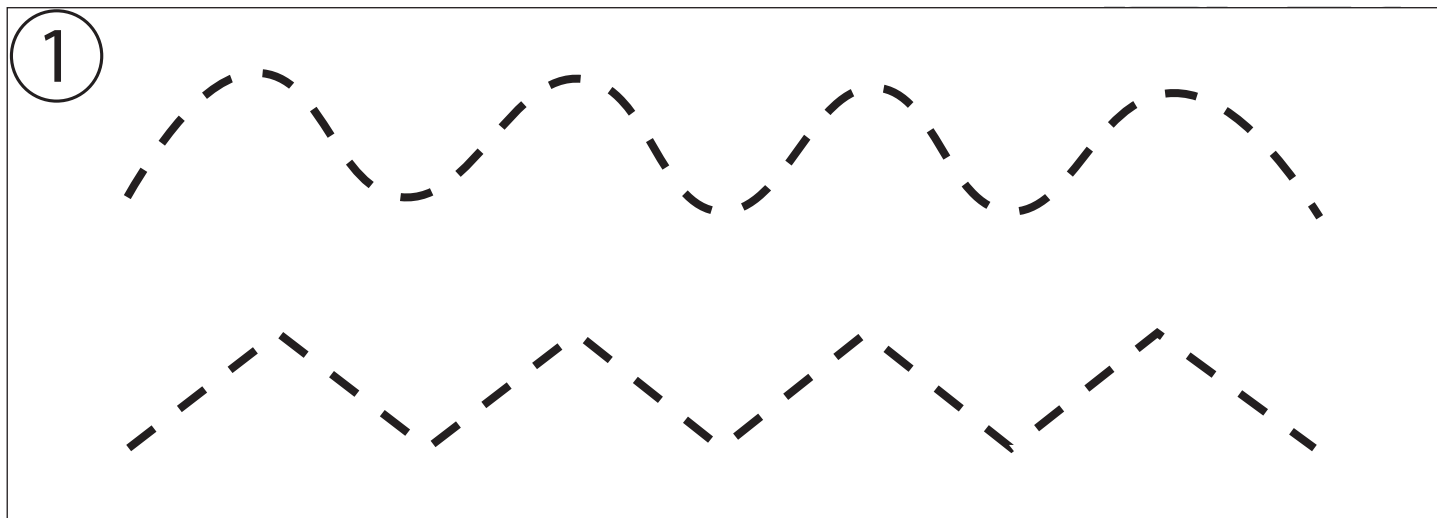
指示の聞き取り 39

お話を聞いて線をかいたり色を塗ったりします。

①波線を緑色のクーピーで、ギザギザの線を橙色のクーピーでなぞります。

②太い四角の中の左側を黄色のクーピーで、右側を青色のクーピーで塗ります。

③左から3つの○をすべて赤色のクーピーで塗り、右から2つの○をまとめて茶色のクーピーで囲みます。



※1. このプリントは、しながわ・目黒こどもスクールのウェブサイトでダウンロードができます。無断複写・引用はご遠慮ください。

※2. このプリントを活用したオンライン授業のスケジュールは、しながわ・目黒こどもスクールのウェブサイトでご確認ください。


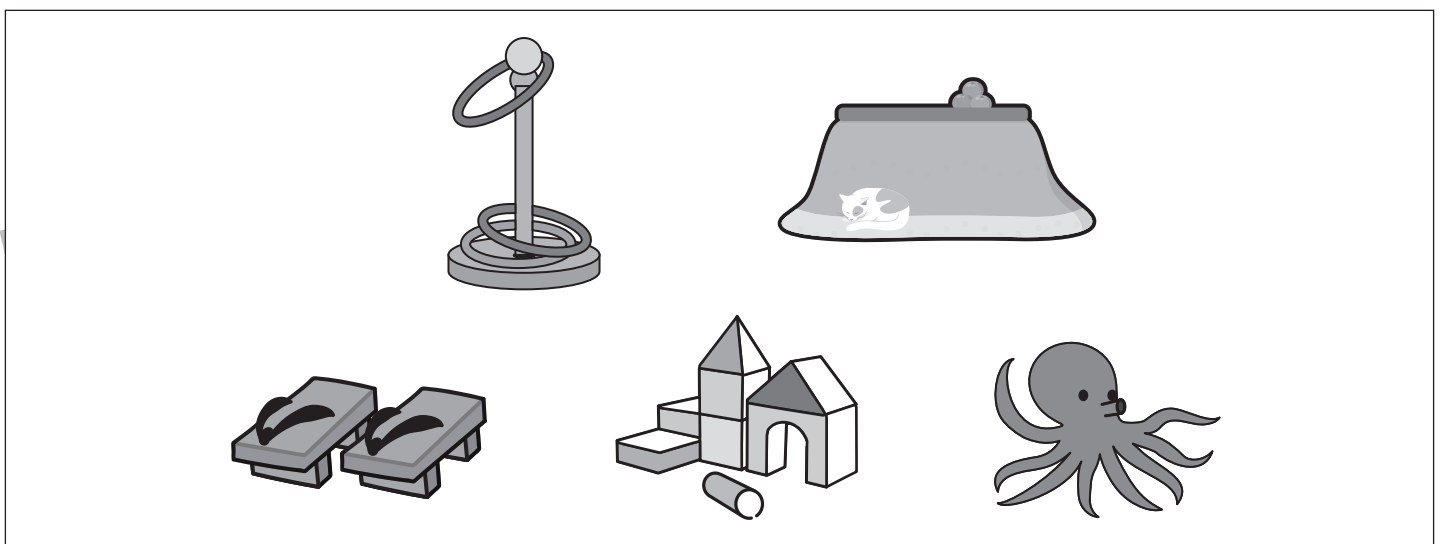



おうちで、やろう。

Study at home. 小学校受験の家庭学習教材

言語：しりとり 22

四角の中の絵をすべて使ってしりとりをする時、最初の絵を見つけて○をつけます。



※1. このプリントは、しながわ・目黒こどもスクールのウェブサイトでダウンロードができます。無断複写・引用はご遠慮ください。
※2. このプリントを活用したオンライン授業のスケジュールは、しながわ・目黒こどもスクールのウェブサイトでご確認ください。



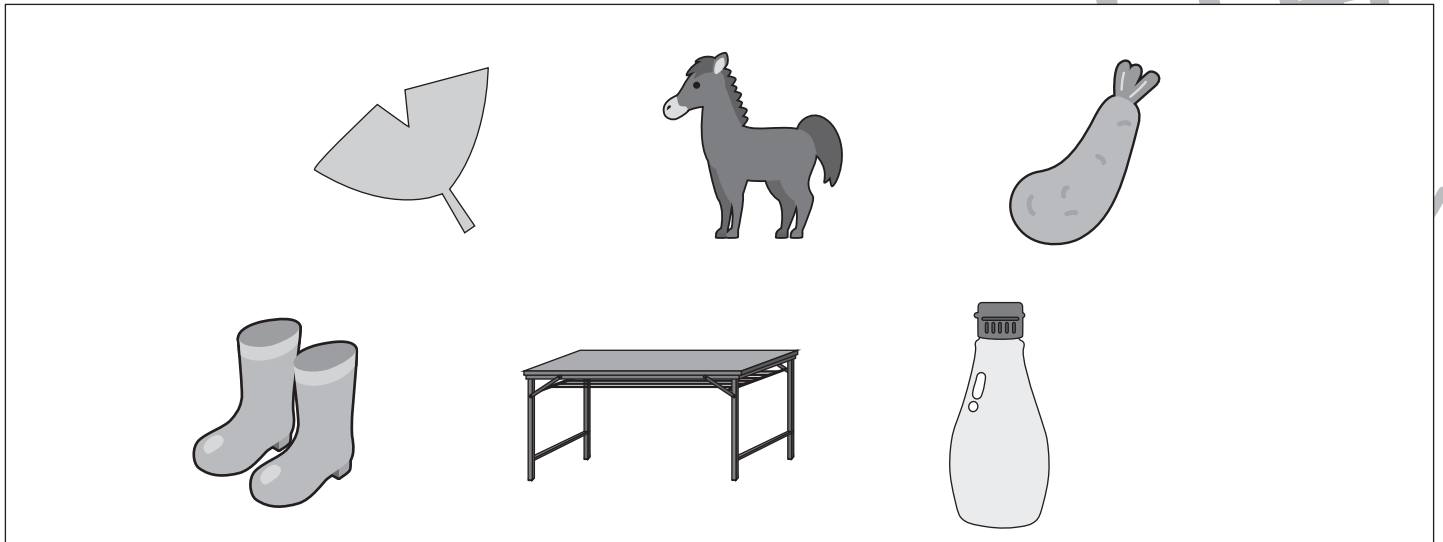


おうちで、やろう。

Study at home. 小学校受験の家庭学習教材

言語：しりとり 23

四角の中の絵をすべて使ってしりとりをする時、最初の絵を見つけて○をつけます。



※1. このプリントは、しながわ・目黒こどもスクールのウェブサイトからダウンロードできます。無断複写・引用はご遠慮ください。
※2. このプリントを活用したオンライン授業のスケジュールは、しながわ・目黒こどもスクールのウェブサイトでご確認ください。

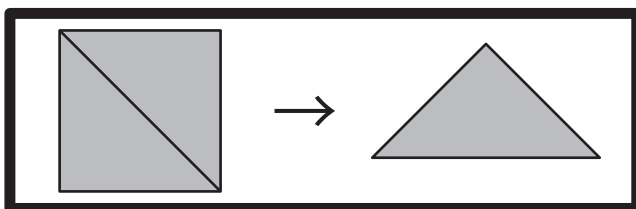


おうちで、やろう。

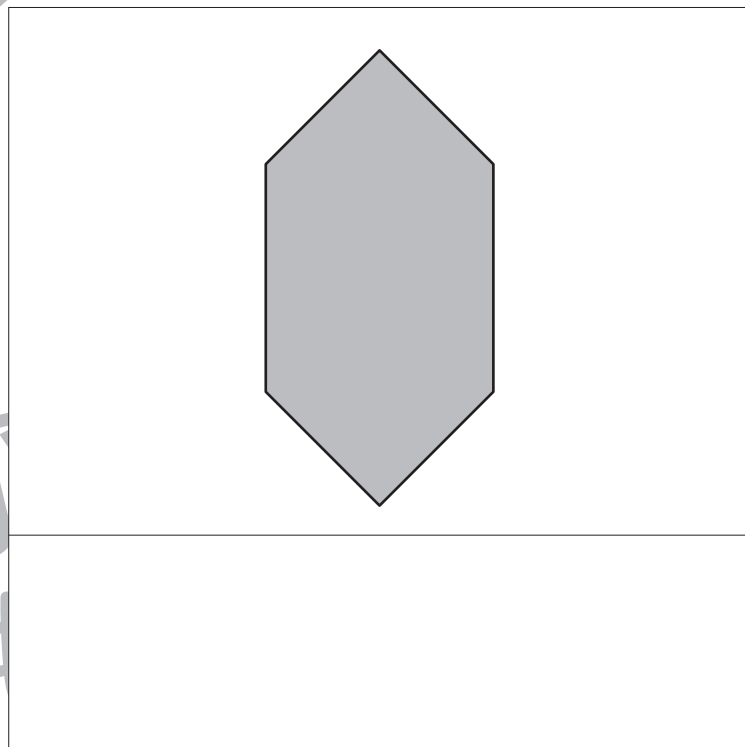
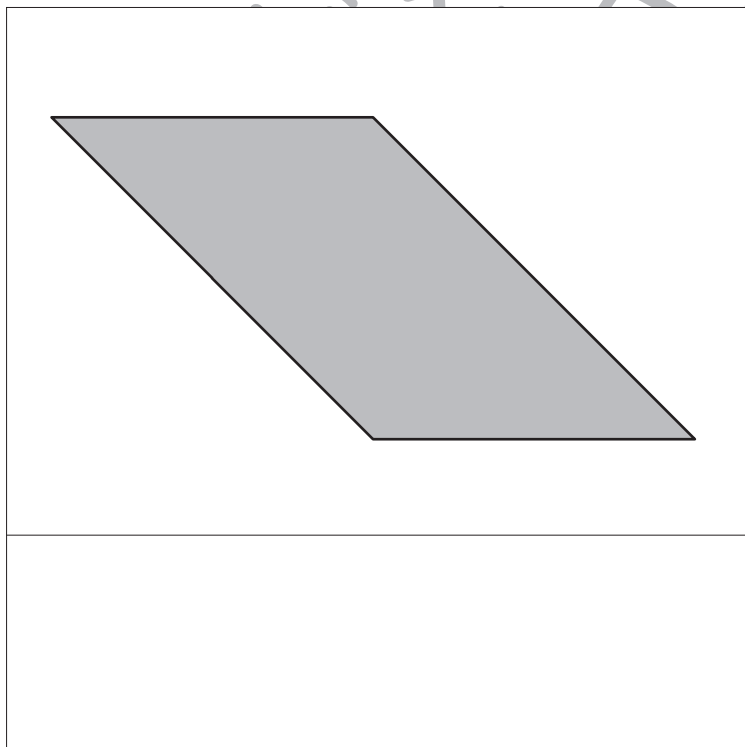
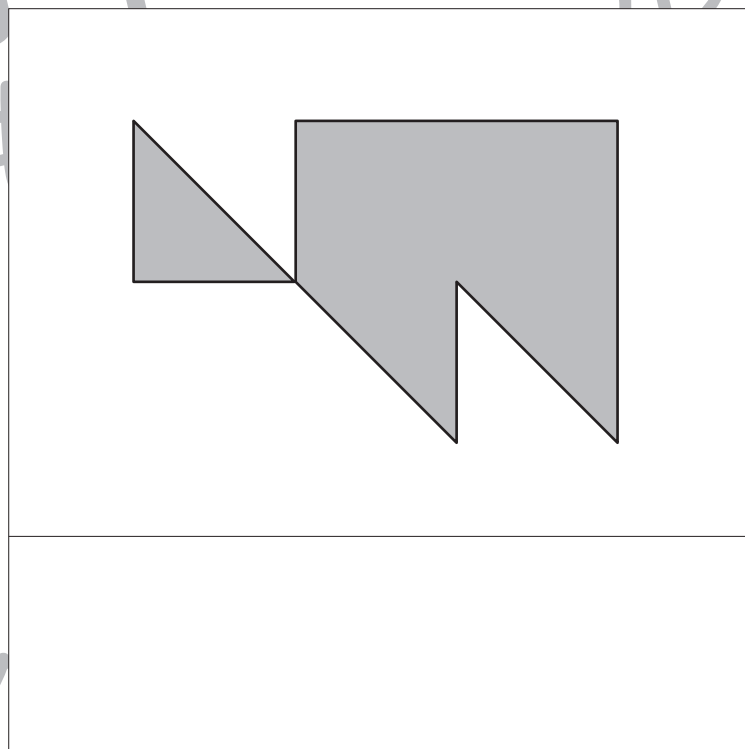
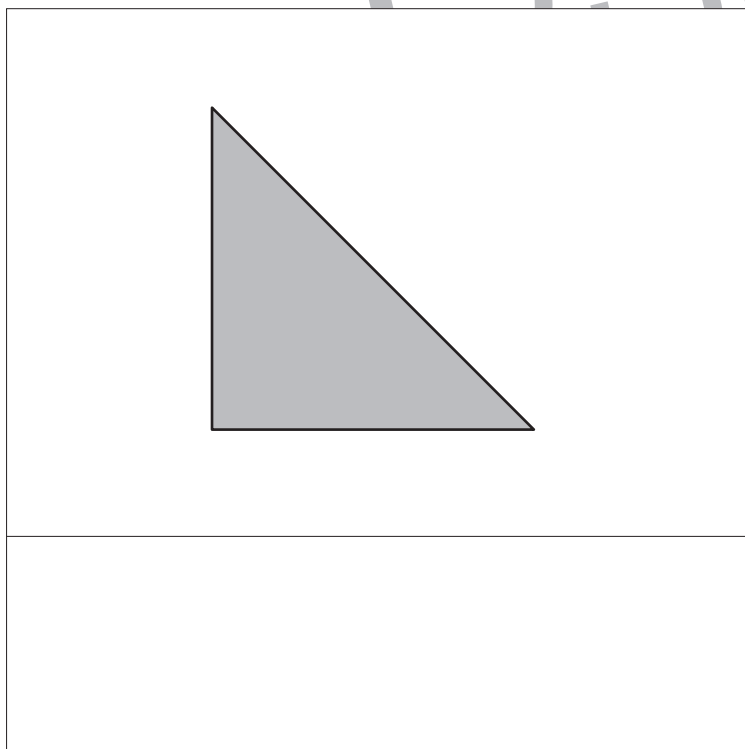
Study at home. 小学校受験の家庭学習教材

図形：三角パズル 8

上の太い枠の中の四角を半分にして三角パズルを作りました。この三角パズルを使ってそれぞれの形を作ります。下の形は三角パズルを何枚使えばできるのかを考えて、四角の中にその数だけ〇をかきます。



目黒



※1. このプリントは、しながわ・目黒こどもスクールのウェブサイトでダウンロードができます。無断複写・引用はご遠慮ください。
※2. このプリントを活用したオンライン授業のスケジュールは、しながわ・目黒こどもスクールのウェブサイトでご確認ください。

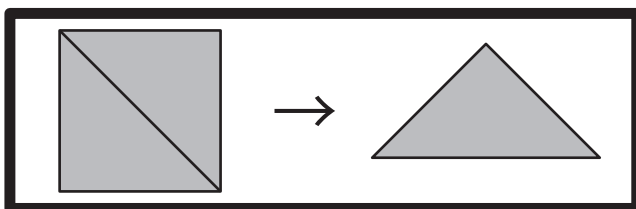


おうちで、やろう。

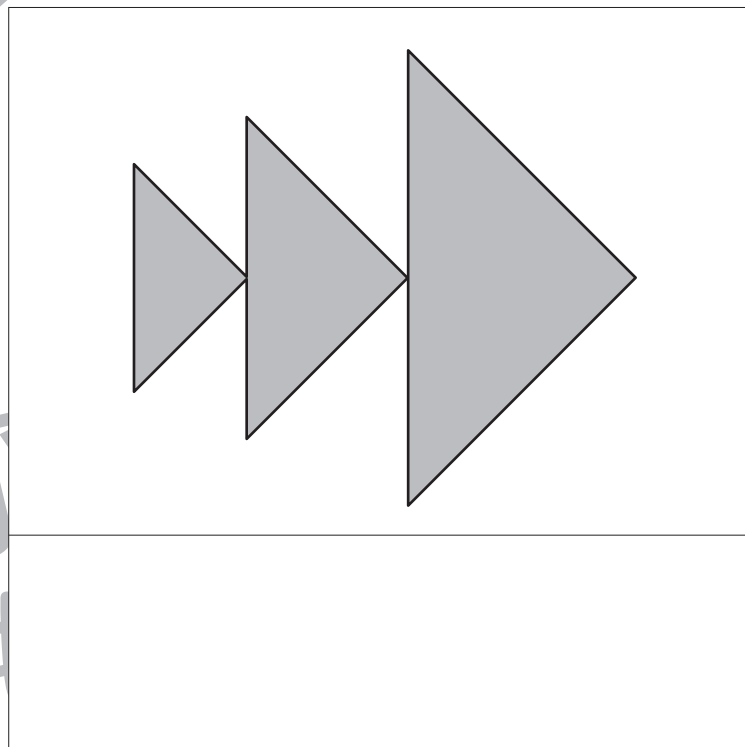
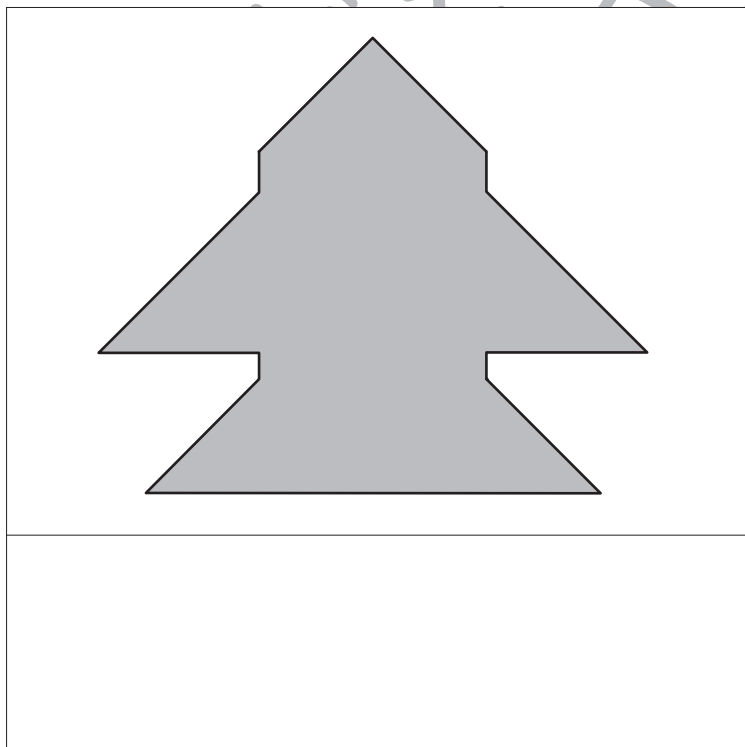
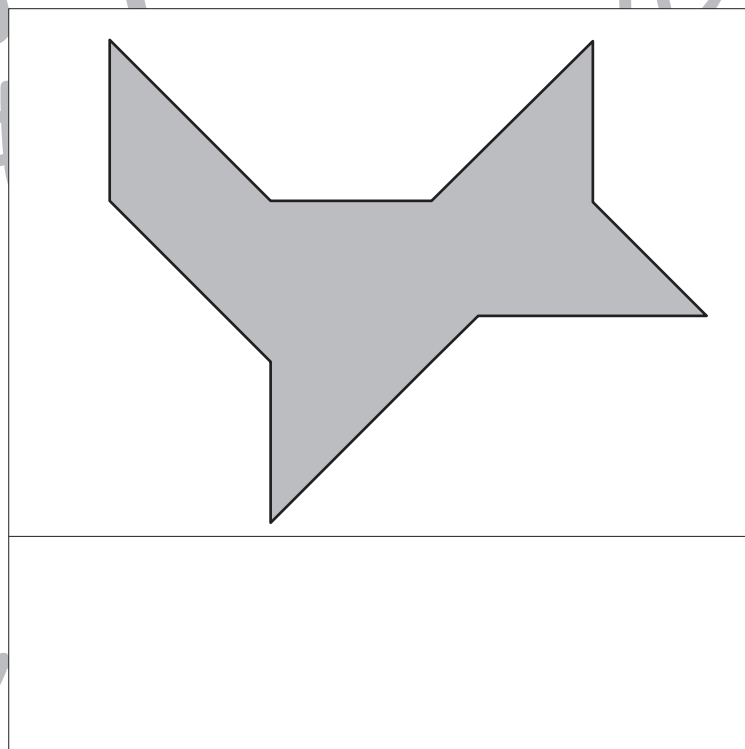
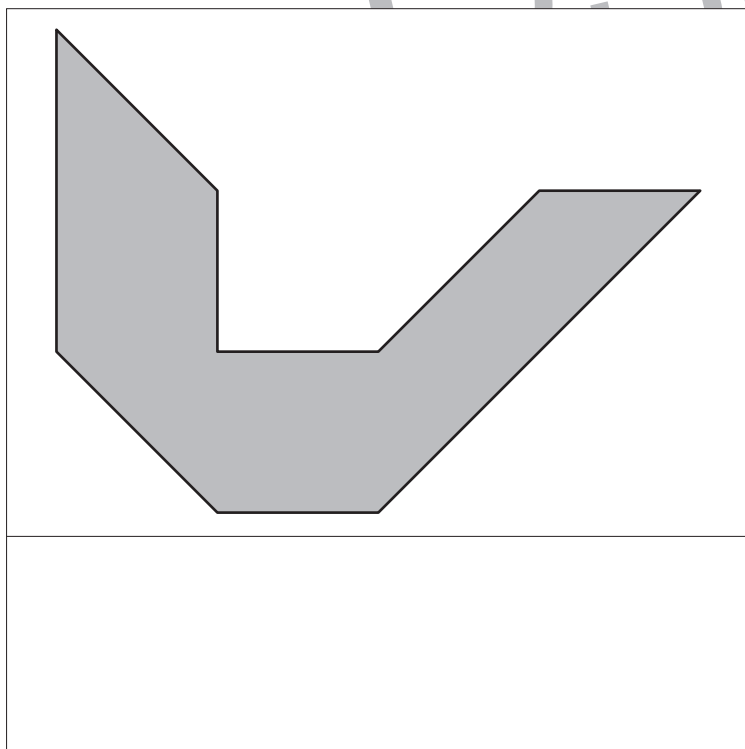
Study at home. 小学校受験の家庭学習教材

図形：三角パズル 9

上の太い枠の中の四角を半分にして三角パズルを作りました。この三角パズルを使ってそれぞれの形を作ります。下の形は三角パズルを何枚使えばできるのかを考えて、四角の中にその数だけ〇をかきます。



目黒



※1. このプリントは、しながわ・目黒こどもスクールのウェブサイトでダウンロードができます。無断複写・引用はご遠慮ください。
※2. このプリントを活用したオンライン授業のスケジュールは、しながわ・目黒こどもスクールのウェブサイトでご確認ください。



おうちで、やろう。

Study at home. 小学校受験の家庭学習教材

図形：重なり 25

太い四角の中に図形が重なっています。下から3番目にある図形を右の四角の中から選んで○をつけます。

--	--

--	--

--	--

--	--

※1. このプリントは、しながわ・目黒こどもスクールのウェブサイトでダウンロードができます。無断複写・引用はご遠慮ください。

※2. このプリントを活用したオンライン授業のスケジュールは、しながわ・目黒こどもスクールのウェブサイトでご確認ください。

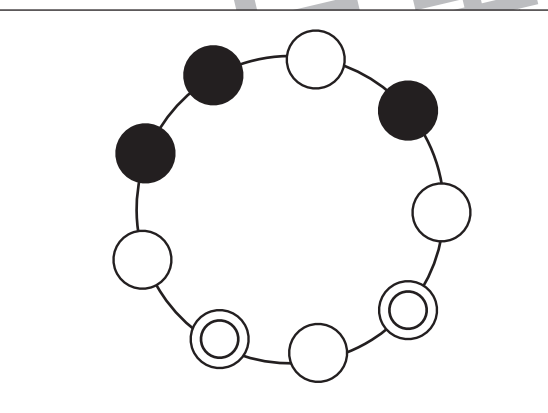
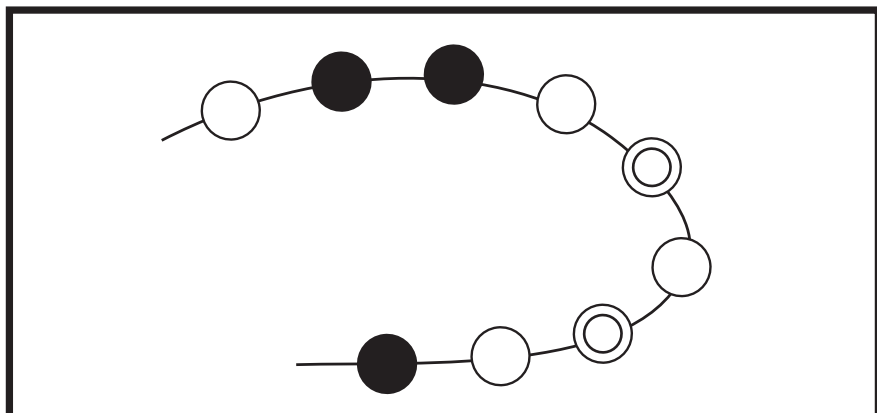
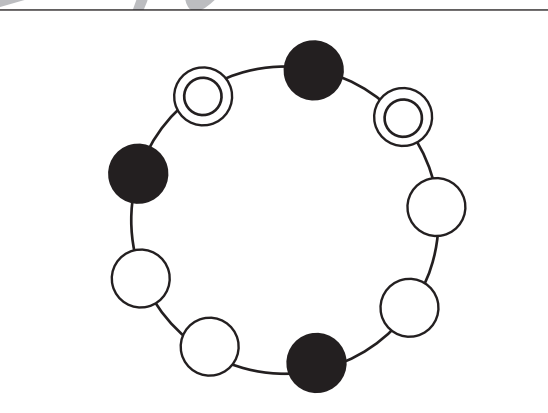

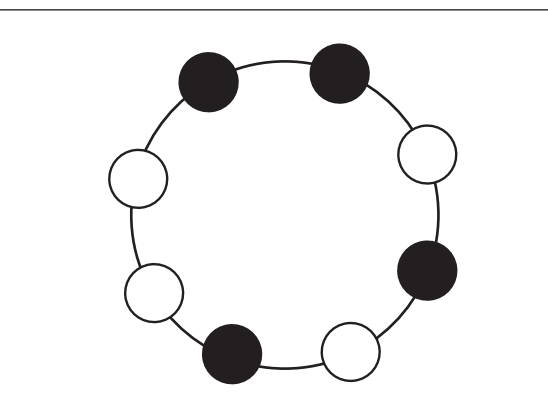
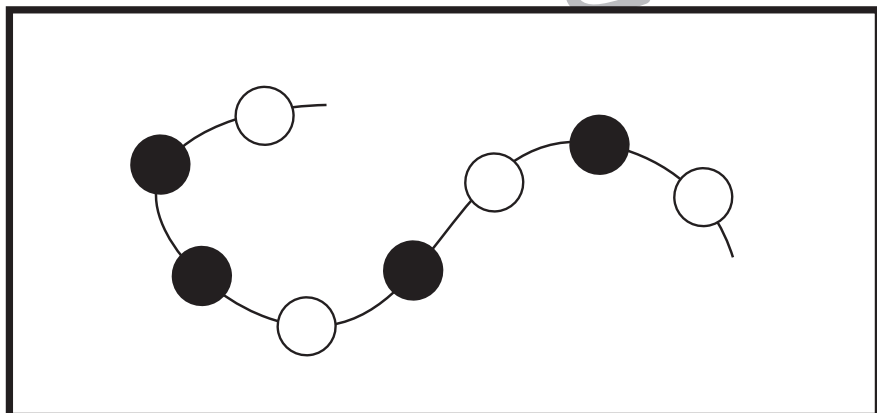
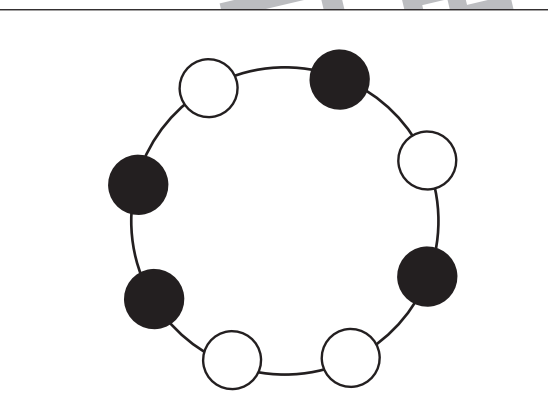
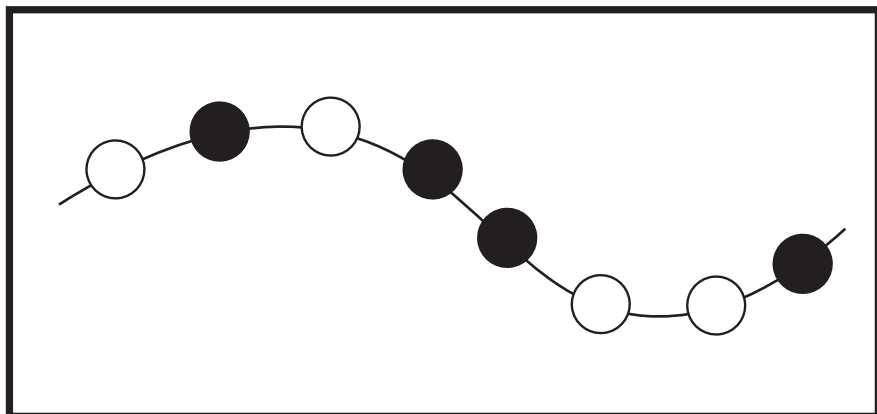


おうちで、やろう。

Study at home. 小学校受験の家庭学習教材

推理：輪つなぎ8

太い四角の中と同じ順番になるにはどこで切ったらよいかを考えて、右の四角の中の図に線をひきます。



※1. このプリントは、しながわ・目黒こどもスクールのウェブサイトでダウンロードができます。無断複写・引用はご遠慮ください。
※2. このプリントを活用したオンライン授業のスケジュールは、しながわ・目黒こどもスクールのウェブサイトでご確認ください。



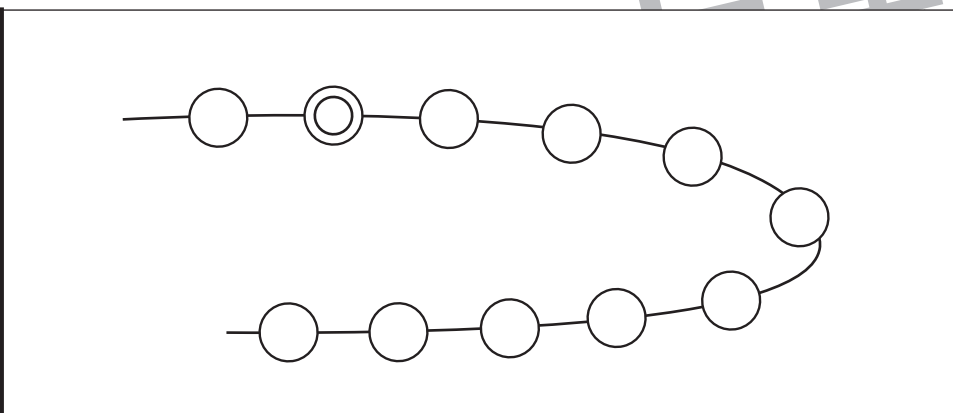
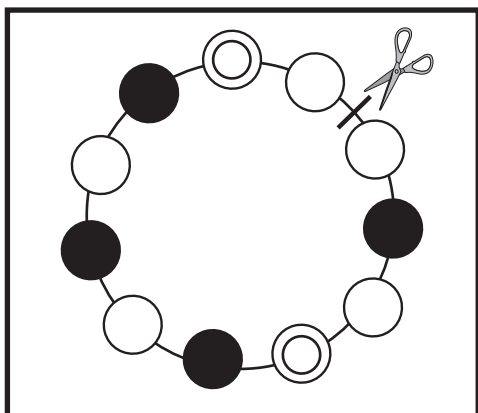
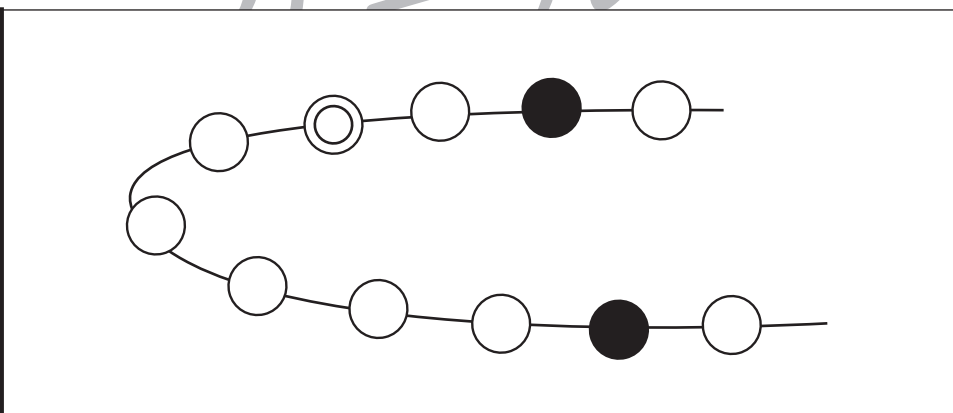
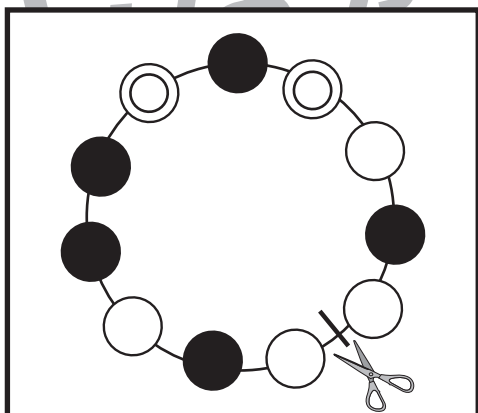
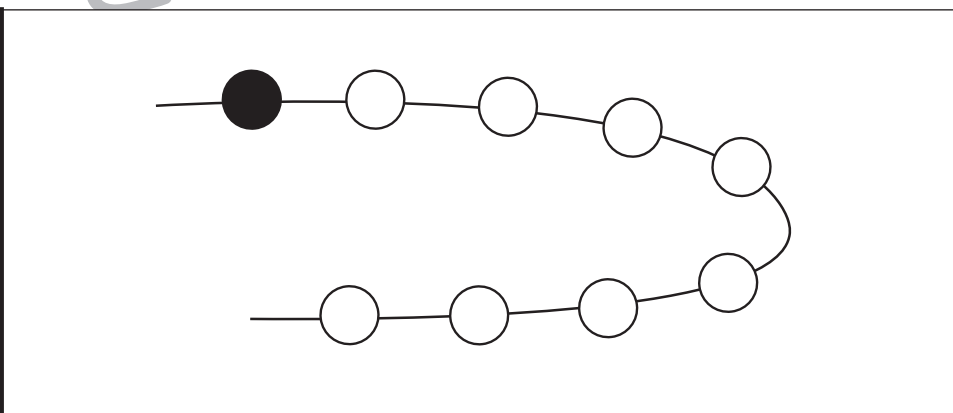
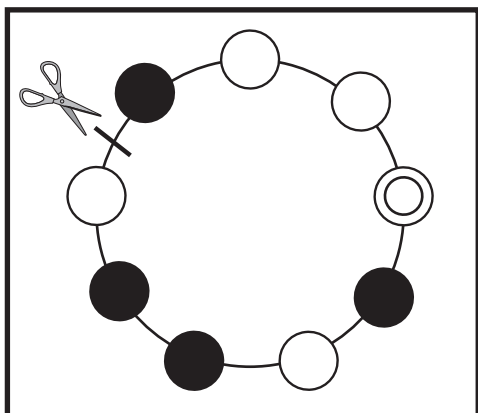
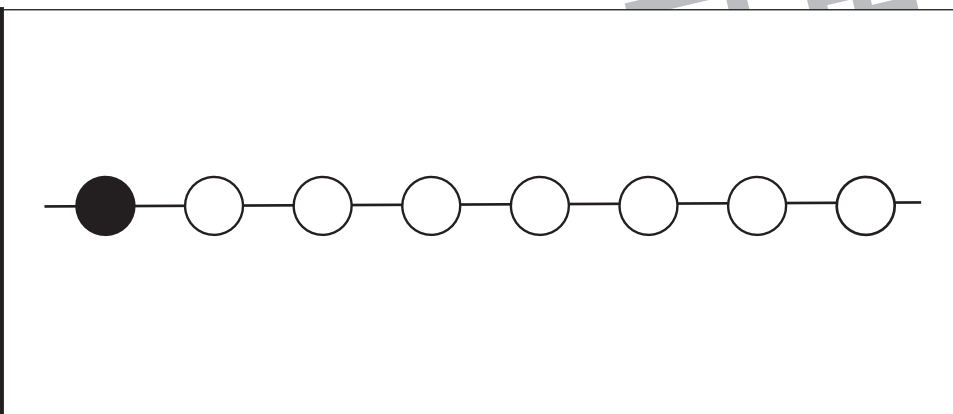
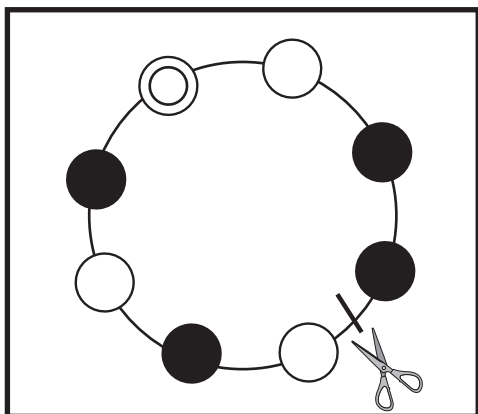


おうちで、やろう。

Study at home. 小学校受験の家庭学習教材

推理：輪つなぎ9

左の四角の中は白・黒・丸い模様のビーズでできたプレスレットです。このプレスレットの線の場所をはさみで切りました。切ったあと、右のように並べたとき、黒と丸い模様のビーズはどこになるか考えて、色を塗ったり○をかいいたりします。



※1. このプリントは、しながわ・目黒こどもスクールのウェブサイトでダウンロードができます。無断複写・引用はご遠慮ください。

※2. このプリントを活用したオンライン授業のスケジュールは、しながわ・目黒こどもスクールのウェブサイトでご確認ください。

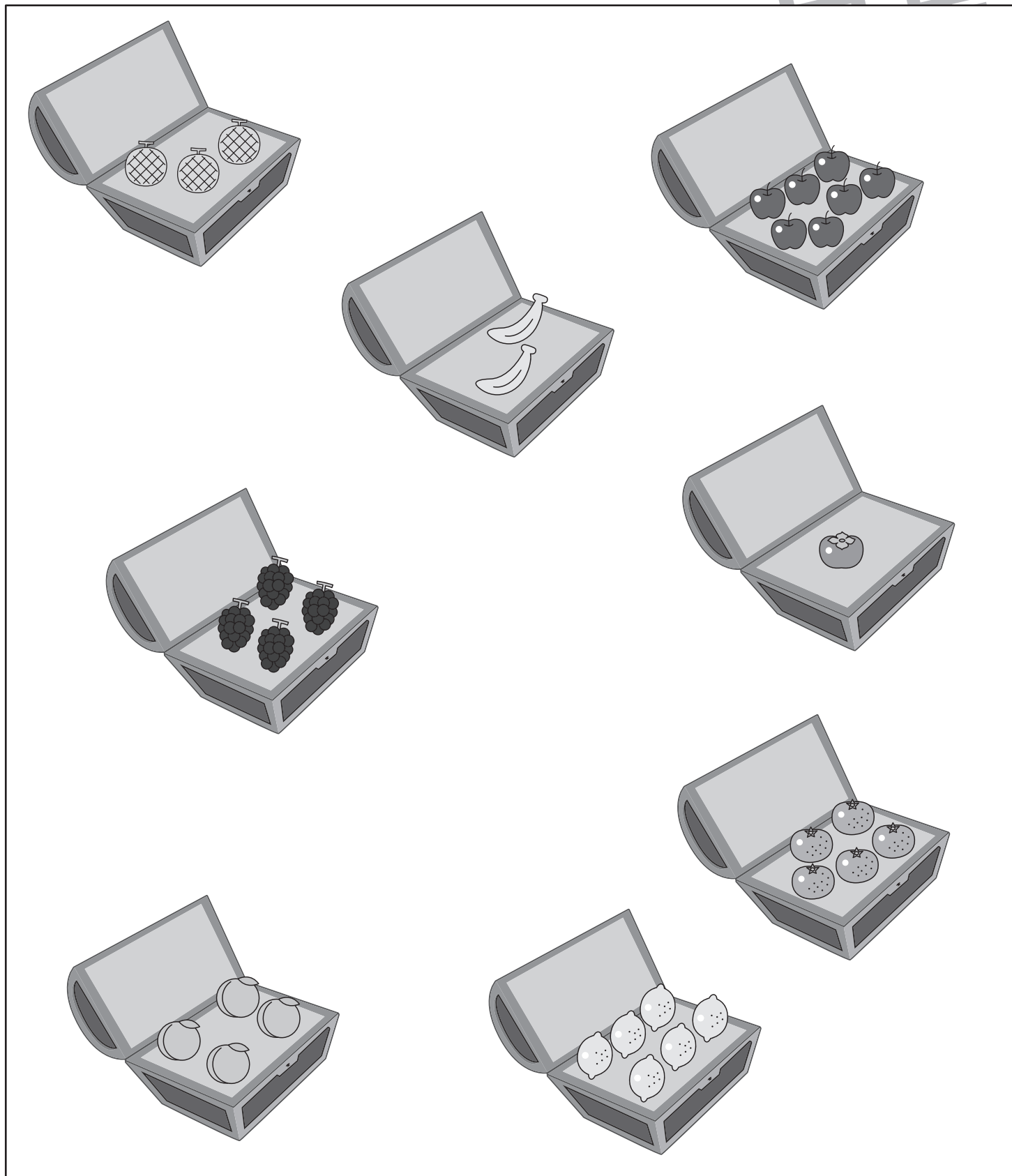


おうちで、やろう。

Study at home. 小学校受験の家庭学習教材

数量：合わせた数 16

箱の中の果物の数を数えます。2つの箱を合わせて果物の数が8になるように箱同士を線で結びます。



※1. このプリントは、しながわ・目黒こどもスクールのウェブサイトからダウンロードができます。無断複写・引用はご遠慮ください。
※2. このプリントを活用したオンライン授業のスケジュールは、しながわ・目黒こどもスクールのウェブサイトでご確認ください。



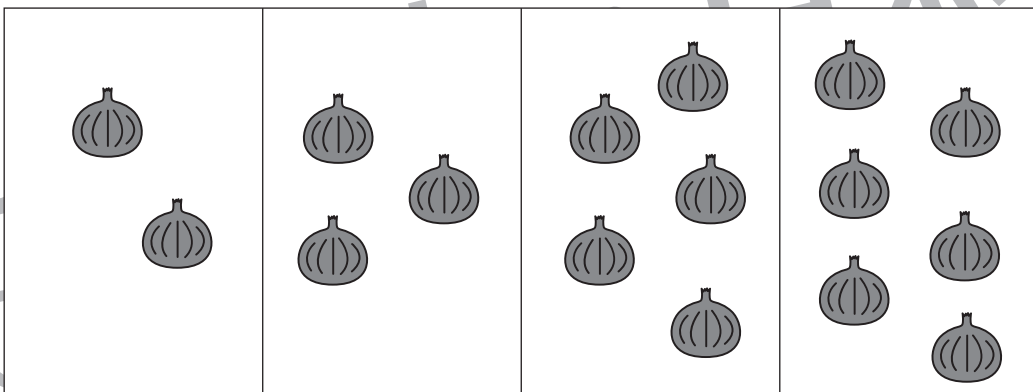

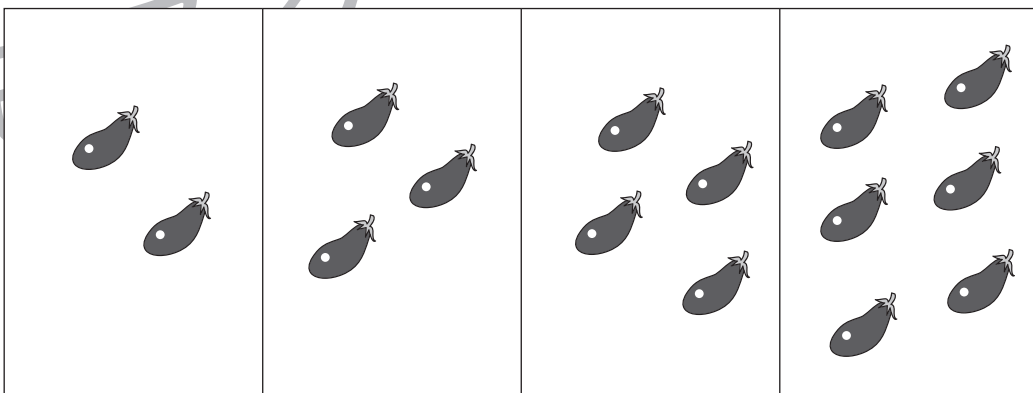







おうちで、やろう。

Study at home. 小学校受験の家庭学習教材

数量：合わせた数 17

左の四角の中の動物たちはそれぞれ野菜を持っています。動物たちが持っている野菜を 10 個にするにはあと何個必要かを考えて、右の四角の中から 2 つ選んで○をつけます。



※1. このプリントは、しながわ・目黒こどもスクールのウェブサイトでダウンロードができます。無断複写・引用はご遠慮ください。

※2. このプリントを活用したオンライン授業のスケジュールは、しながわ・目黒こどもスクールのウェブサイトでご確認ください。