



おうちで、やろう。

Study at home. 小学校受験の家庭学習教材

記憶：絵の記憶 29 記憶用紙

別紙『記憶 - 絵の記憶 29』を行う際に使用します。記憶用紙は点線で折って(切って)、①、②、③の問題の際にそれぞれ 20 秒間ずつ記憶させてください。記憶する際は問題用紙は裏返しにします。記憶後①、②、③それぞれの問題に答えましょう。

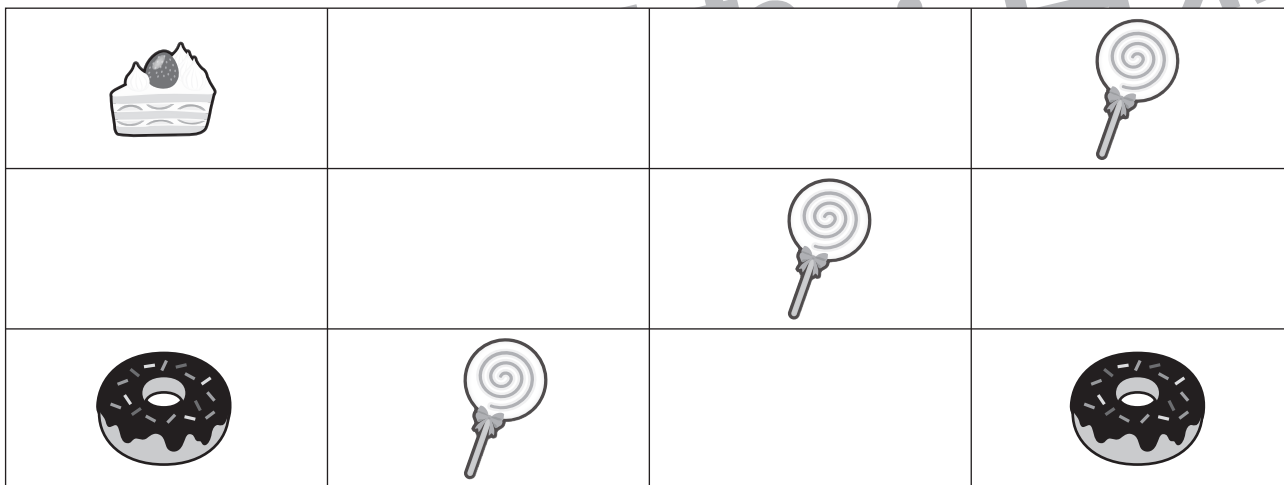
① 飴があった場所に○をかきます。

② ハンバーガーがあった場所に○、ポテトがあった場所に△をかきます。


③ 団子があった場所に○、どら焼きがあった場所に△をかきます。

※2024年7月26日(金)のオンライン授業では実施中に記憶する形を画面で表示します。

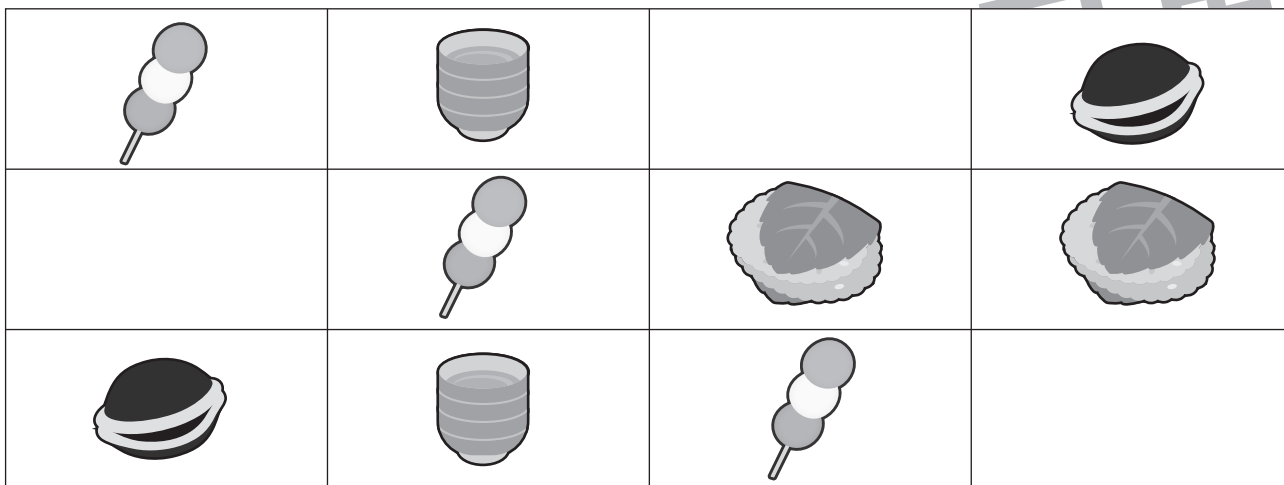
①



②



③



※1. このプリントは、しながわ・目黒こどもスクールのウェブサイトダウンロードができます。無断複写・引用はご遠慮ください。

※2. このプリントを活用したオンライン授業のスケジュールは、しながわ・目黒こどもスクールのウェブサイトでご確認ください。



おうちで、やろう。

Study at home. 小学校受験の家庭学習教材

記憶：絵の記憶 29

別紙『記憶 - 絵の記憶 29 記憶用紙』で①～③を記憶してから取り組みます。

① 飴があった場所に○をかきます。

② ハンバーガーがあった場所に○、ポテトがあった場所に△をかきます。

③ 団子があった場所に○、どら焼きがあった場所に△をかきます。

※2024年7月26日(金)のオンライン授業では実施中に記憶する形を画面で表示します。

※このプリントの解答は記憶用紙で確認してください。

①

②

③

※1. このプリントは、しながわ・目黒こどもスクールのウェブサイトでダウンロードができます。無断複写・引用はご遠慮ください。

※2. このプリントを活用したオンライン授業のスケジュールは、しながわ・目黒こどもスクールのウェブサイトでご確認ください。



おうちで、やろう。

Study at home. 小学校受験の家庭学習教材

言語：音の理解 38

左の四角がお手本です。絵の下の○は音の数を表しています。●の場所と同じ音の場所を見つけて○を塗ります。

○ ○ ○ ●

○ ○ ○

○ ○ ○

○ ● ○ ○

○ ○ ○ ○

○ ○ ○ ○

● ○ ○ ○

○ ○ ○

○ ○ ○ ○ ○ ○

○ ○ ○ ●

○ ○ ○ ○

○ ○ ○

※1. このプリントは、しながわ・目黒こどもスクールのウェブサイトでダウンロードができます。無断複写・引用はご遠慮ください。
 ※2. このプリントを活用したオンライン授業のスケジュールは、しながわ・目黒こどもスクールのウェブサイトでご確認ください。




おうちで、やろう。

Study at home. 小学校受験の家庭学習教材


推理：条件推理 27

上の四角が約束です。カエルは 1 マス、ウサギは 2 マス、カンガルーは 3 マスずつ進むことができます。


- ①カエルとウサギが同時に矢印の方向に進むとき、出会う場所のマス塗ります。
- ②ウサギとカンガルーが同時に矢印の方向に進むとき、出会う場所のマス塗ります。
- ③カエルとカンガルーが同時に矢印の方向に進むとき、カンガルーがカエルを追いつくマス塗ります。
- ④カエルとウサギが同時に矢印の方向に進むとき、ウサギがカエルを追いつくマス塗ります。



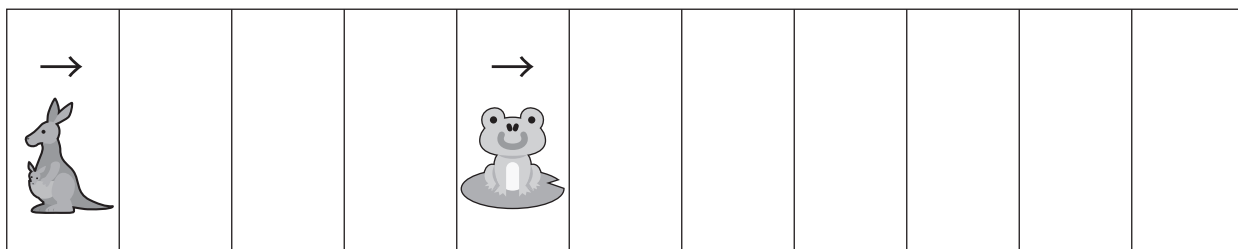
①




②



③



④



※1. このプリントは、しながわ・目黒こどもスクールのウェブサイトでダウンロードができます。無断複写・引用はご遠慮ください。
 ※2. このプリントを活用したオンライン授業のスケジュールは、しながわ・目黒こどもスクールのウェブサイトでご確認ください。




おうちで、やろう。

Study at home. 小学校受験の家庭学習教材



推理：条件推理 28

上の四角が約束です。カエルは 1 マス、ウサギは 2 マス、カンガルーは 3 マスずつ進むことができます。



- ①カエルとウサギが同時に矢印の方向に進むとき、出会う場所のマス塗ります。
- ②カンガルーとカエルが同時に矢印の方向に進むとき、出会う場所のマス塗ります。
- ③カンガルーとウサギが同時に矢印の方向に進むとき、カンガルーがウサギを追いつくマス塗ります。





①



②



③



※1. このプリントは、しながわ・目黒こどもスクールのウェブサイトでダウンロードができます。無断複写・引用はご遠慮ください。

※2. このプリントを活用したオンライン授業のスケジュールは、しながわ・目黒こどもスクールのウェブサイトでご確認ください。




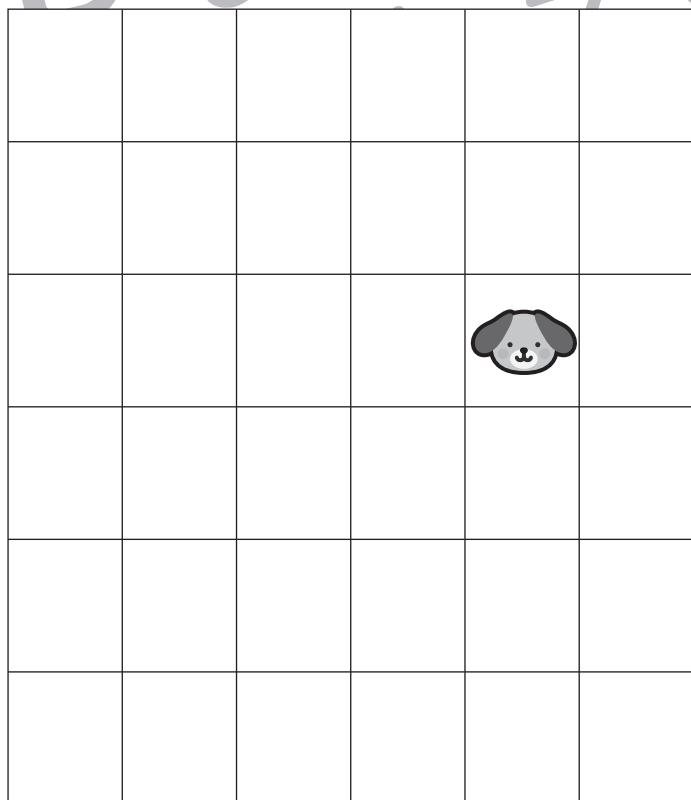


おうちで、やろう。

Study at home. 小学校受験の家庭学習教材

図形：移動 36

動物が移動した後の場所を考えて、着いたマスに○をかきます。

- ①ネコが右に4つ、上に3つ移動します。着いたマスに○をかきます。
- ②イヌが左に2つ、下に2つ、右に3つ移動します。着いたマスに○をかきます。
- ③ウサギが上に4つ、右に2つ、下に3つ、左に1つ移動します。着いたマスに○をかきます。
- ④トラが下に3つ、左に2つ、上に4つ、右に2つ移動します。着いたマスに○をかきます。



※1. このプリントは、しながわ・目黒こどもスクールのウェブサイトでダウンロードができます。無断複写・引用はご遠慮ください。
※2. このプリントを活用したオンライン授業のスケジュールは、しながわ・目黒こどもスクールのウェブサイトでご確認ください。




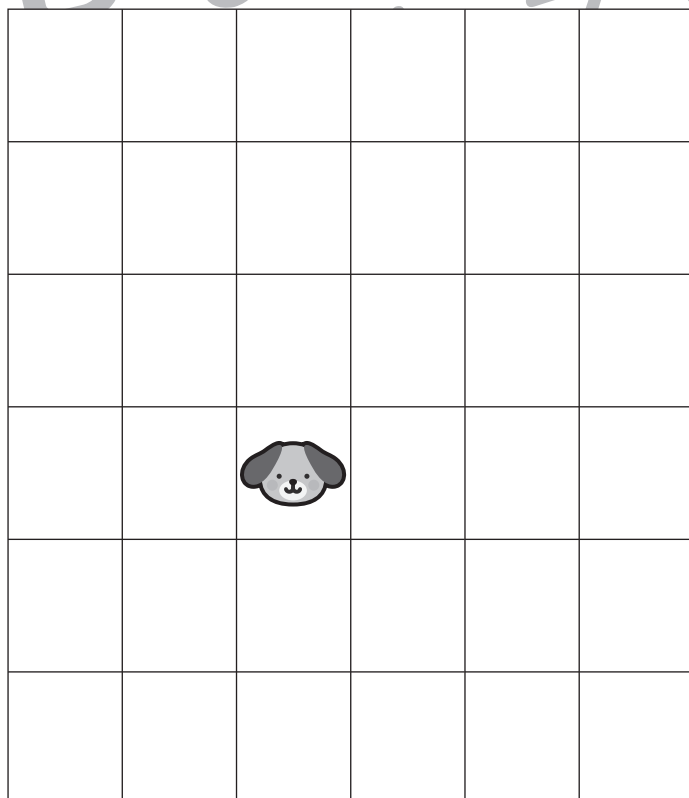


おうちで、やろう。

Study at home. 小学校受験の家庭学習教材

図形：移動 37

動物が移動した後の場所を考えて、着いたマスに○をかきます。

- ①ネコが左に2つ、上に3つ、右に4つ移動します。着いたマスに○をかきます。
- ②イヌが上に3つ、左に2つ、下に1つ移動します。着いたマスに○をかきます。
- ③ウサギが右に2つ、下に2つ、右に3つ、上に1つ移動します。着いたマスに○をかきます。
- ④トラが下に2つ、左に3つ、上に1つ、右に2つ移動します。着いたマスに○をかきます。



※1. このプリントは、しながわ・目黒こどもスクールのウェブサイトでダウンロードができます。無断複写・引用はご遠慮ください。
 ※2. このプリントを活用したオンライン授業のスケジュールは、しながわ・目黒こどもスクールのウェブサイトでご確認ください。



おうちで、やろう。

Study at home. 小学校受験の家庭学習教材

図形：重ね回転 1

左の2枚の四角は透明な板です。この2枚の板をぴったり重ねたあと、右に1度倒したときの見え方を考えて、右の四角にかきます。

※1. このプリントは、しながわ・目黒こどもスクールのウェブサイトでダウンロードができます。無断複写・引用はご遠慮ください。
 ※2. このプリントを活用したオンライン授業のスケジュールは、しながわ・目黒こどもスクールのウェブサイトでご確認ください。



おうちで、やろう。

Study at home. 小学校受験の家庭学習教材

図形：重ね回転2

左の2枚の四角は透明な板です。この2枚の板をぴったり重ねたあと、右に1度倒したときの見え方を考えて、右の四角にかきます。

※1. このプリントは、しながわ・目黒こどもスクールのウェブサイトでダウンロードができます。無断複写・引用はご遠慮ください。
 ※2. このプリントを活用したオンライン授業のスケジュールは、しながわ・目黒こどもスクールのウェブサイトでご確認ください。



おうちで、やろう。

Study at home. 小学校受験の家庭学習教材

図形：重ね回転 3

左の2枚の四角は透明な板です。この2枚の板をぴったり重ねたあと、右に1度倒したときの見え方を考えて、右の四角にかきます。

※1. このプリントは、しながわ・目黒こどもスクールのウェブサイトでダウンロードができます。無断複写・引用はご遠慮ください。
 ※2. このプリントを活用したオンライン授業のスケジュールは、しながわ・目黒こどもスクールのウェブサイトでご確認ください。


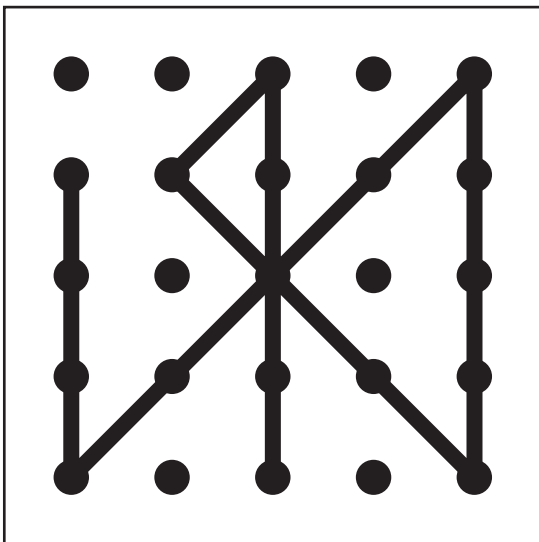

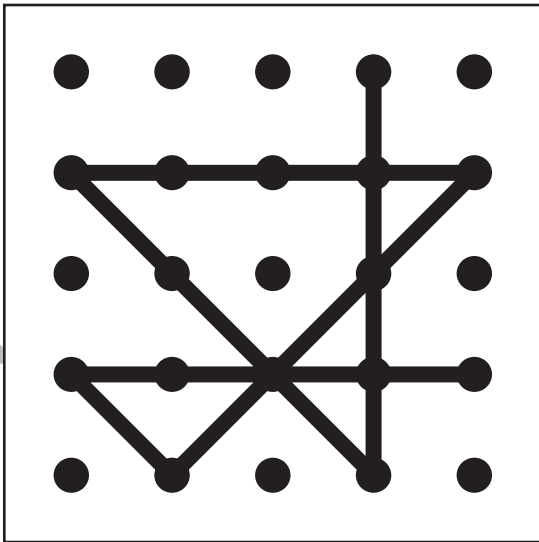

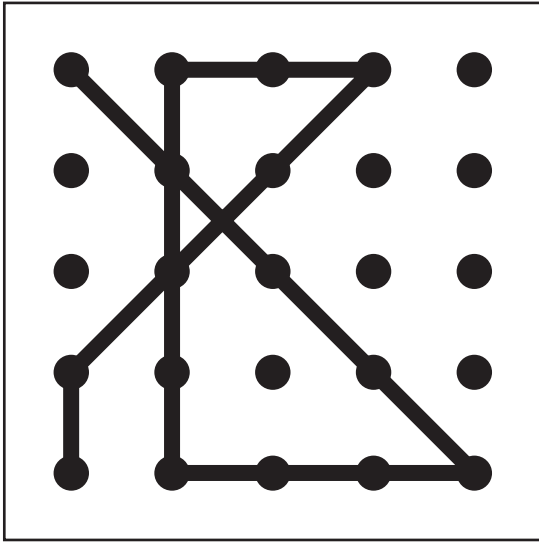


おうちで、やろう。

Study at home. 小学校受験の家庭学習教材

運筆：模写 15

左がお手本です。お手本と同じ線を右の四角にかきます。スピードを意識して、きれいな線をひきましょう。
※この問題に解答はありません。



※1. このプリントは、しながわ・目黒こどもスクールのウェブサイトでダウンロードができます。無断複写・引用はご遠慮ください。
※2. このプリントを活用したオンライン授業のスケジュールは、しながわ・目黒こどもスクールのウェブサイトでご確認ください。