


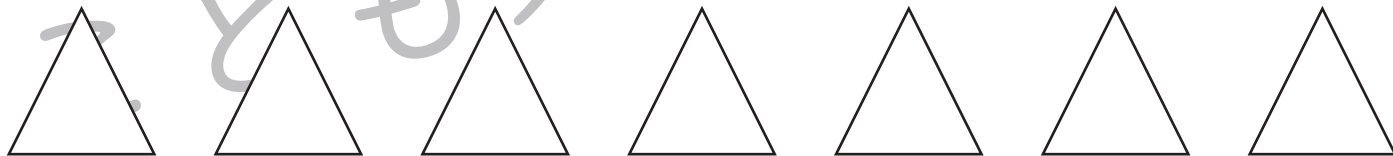




おうちで、やろう。

Study at home. 小学校受験の家庭学習教材

指示の聞き取り 39

- ①上から 3 番目の真ん中の形を黄色のクーピーで塗ります。
- ②一番下の段の右端から下から 3 段目の右端の形まで緑のクーピーでまとめて囲みます。
- ③上から 2 段目を右端から一つとばしになるように青のクーピーで塗ります。
- ④右から 2 番目の星と左から 4 番目の三角、左から 2 番目の黒い四角を鉛筆の線で結びます。
- ⑤一番上の左から 2 番目の形から 5 番目の形まで紫のクーピーで塗ります。



※1. このプリントは、しながわ・目黒こどもスクールのウェブサイトでダウンロードができます。無断複写・引用はご遠慮ください。
 ※2. このプリントを活用したオンライン授業のスケジュールは、しながわ・目黒こどもスクールのウェブサイトでご確認ください。




おうちで、やろう。

Study at home. 小学校受験の家庭学習教材

言語：はじめの音 15

- ①はじめの音が「ら・り・る・れ・ろ」の絵をすべて選んで○をつけます。
②はじめの音が「さ・し・す・せ・そ」の絵をすべて選んで△をつけます。

目黒



※1. このプリントは、しながわ・目黒こどもスクールのウェブサイトからダウンロードができます。無断複写・引用はご遠慮ください。
※2. このプリントを活用したオンライン授業のスケジュールは、しながわ・目黒こどもスクールのウェブサイトでご確認ください。



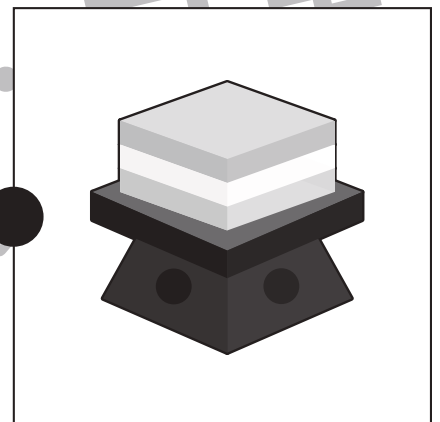

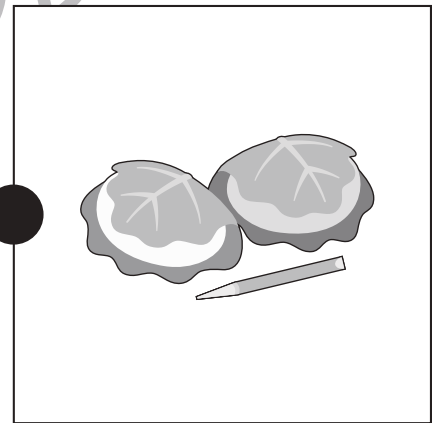



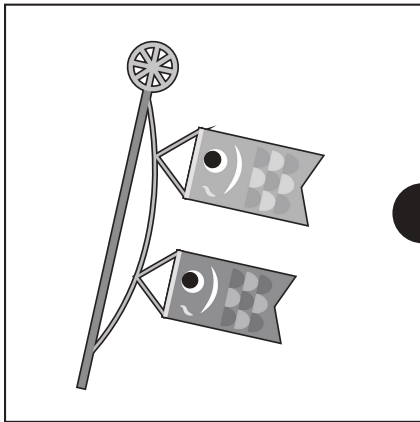


おうちで、やろう。

Study at home. 小学校受験の家庭学習教材

常識：行事6

左の四角の中の絵と同じ行事で使うものや関係のあるものを右の四角から見つけて点と点を線で結びます。



※1. このプリントは、しながわ・目黒こどもスクールのウェブサイトでダウンロードができます。無断複写・引用はご遠慮ください。
※2. このプリントを活用したオンライン授業のスケジュールは、しながわ・目黒こどもスクールのウェブサイトでご確認ください。





おうちで、やろう。

Study at home. 小学校受験の家庭学習教材

推理：四方観察 9

積み木を男の子が左側から見た時、男の子から見えていない積み木はいくつですか。その数だけ下の四角に○をかきます。

※1. このプリントは、しながわ・目黒こどもスクールのウェブサイトでダウンロードができます。無断複写・引用はご遠慮ください。
 ※2. このプリントを活用したオンライン授業のスケジュールは、しながわ・目黒こどもスクールのウェブサイトでご確認ください。








おうちで、やろう。

Study at home. 小学校受験の家庭学習教材

推理：影 11

左の四角の中の絵は影になって重なっています。影になっていないものすべてを右の四角の中から見つけて○をつけます。



※1. このプリントは、しながわ・目黒こどもスクールのウェブサイトでダウンロードができます。無断複写・引用はご遠慮ください。
※2. このプリントを活用したオンライン授業のスケジュールは、しながわ・目黒こどもスクールのウェブサイトでご確認ください。









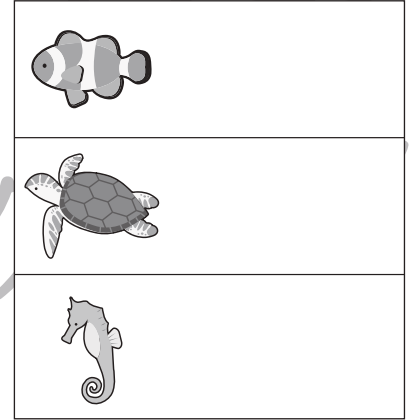



おうちで、やろう。

Study at home. 小学校受験の家庭学習教材

数量：足りない数 12

左の四角の中の絵のそれぞれの数を7にします。この時、足りない数だけそれぞれの四角に○をかきます。



※1. このプリントは、しながわ・目黒こどもスクールのウェブサイトでダウンロードができます。無断複写・引用はご遠慮ください。
※2. このプリントを活用したオンライン授業のスケジュールは、しながわ・目黒こどもスクールのウェブサイトでご確認ください。



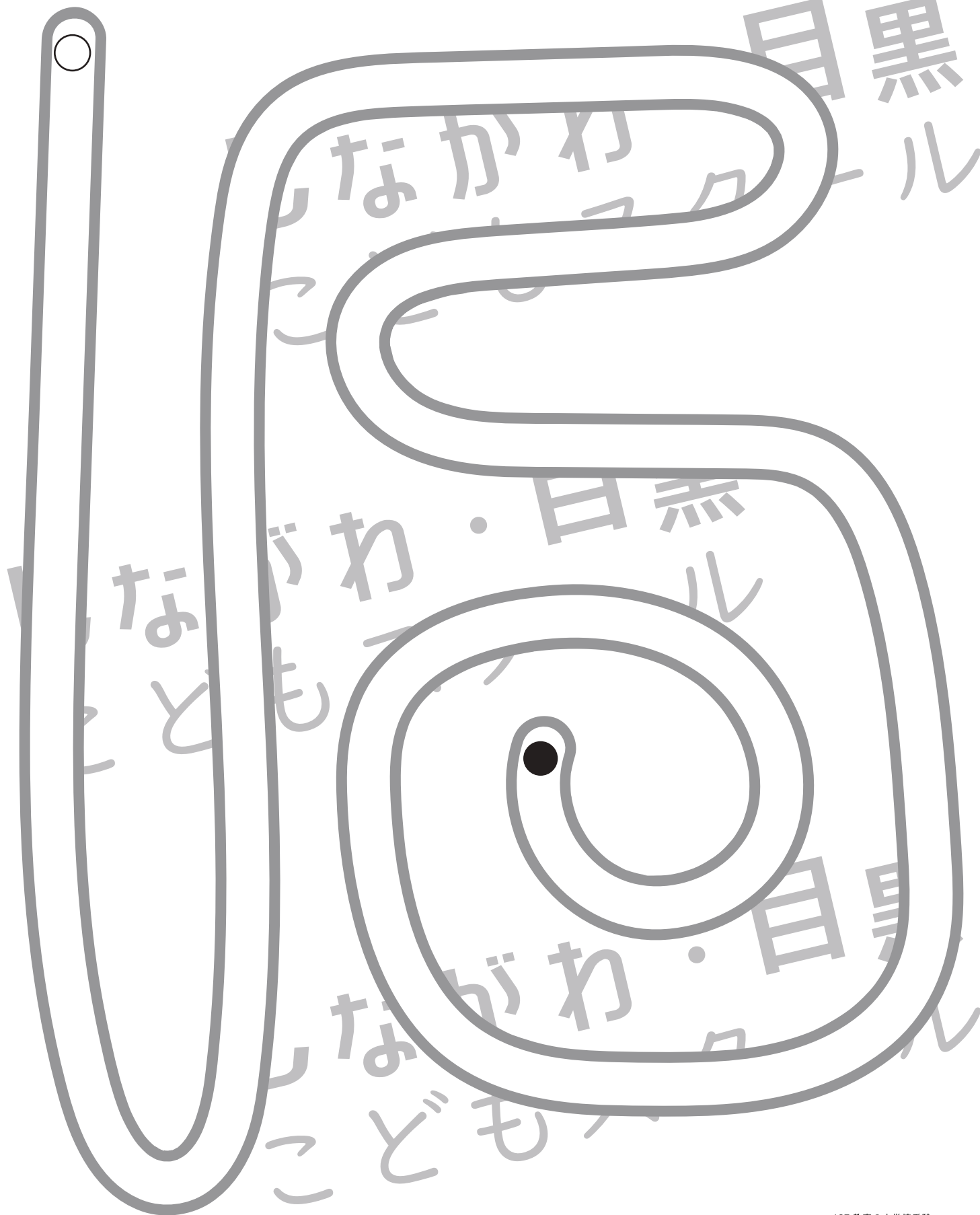
おうちで、やろう。

Study at home. 小学校受験の家庭学習教材

処理：運筆 14

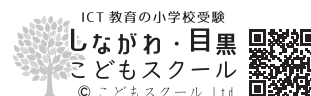
白い丸から黒い丸まで線で結びます。壁にぶつからないようにきれいに素早く線をかきます。(30秒～1分)

※この問題に解答はありません。



※1. このプリントは、しながわ・目黒こどもスクールのウェブサイトでダウンロードができます。無断複写・引用はご遠慮ください。

※2. このプリントを活用したオンライン授業のスケジュールは、しながわ・目黒こどもスクールのウェブサイトでご確認ください。





おうちで、やろう。

Study at home. 小学校受験の家庭学習教材


絵画：条件画 19

大きな四角の中の形を使って絵をかきます。

かき終わったら、どんな絵をかいたのかお家の人にお話してみましょう。紙は縦でも横でもよいです。

※このプリントには解答はありません。

目黒



※1. このプリントは、しながわ・目黒こどもスクールのウェブサイトでダウンロードができます。無断複写・引用はご遠慮ください。

※2. このプリントを活用したオンライン授業のスケジュールは、しながわ・目黒こどもスクールのウェブサイトでご確認ください。

