




おうちで、やろう。 年中児版

Study at home. 小学校受験の家庭学習教材


言語：はじめの音 3

- ①はじめの音が「こ」の絵に○をつけます。
- ②はじめの音が「は」の絵に○をつけます。
- ③はじめの音が「ば」の絵に○をつけます。
- ④はじめの音が「ほ」の絵に○をつけます。


①



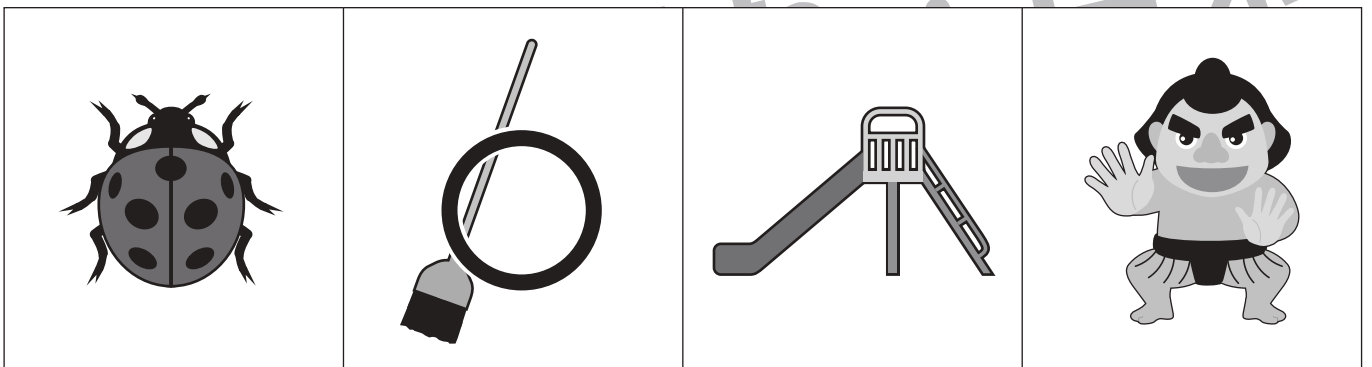
②



③



④



※1. このプリントは、しながわ・目黒こどもスクールのウェブサイトでダウンロードができます。無断複写・引用はご遠慮ください。

※2. このプリントを活用したオンライン授業のスケジュールは、しながわ・目黒こどもスクールのウェブサイトでご確認ください。



おうちで、やろう。 年中児版

Study at home. 小学校受験の家庭学習教材

言語：動詞 1

下に並んでいる絵から“かく”の言葉に合うことをしている絵に○をつけます。



※1. このプリントは、しながわ・目黒こどもスクールのウェブサイトからダウンロードができます。無断複写・引用はご遠慮ください。
 ※2. このプリントを活用したオンライン授業のスケジュールは、しながわ・目黒こどもスクールのウェブサイトでご確認ください。





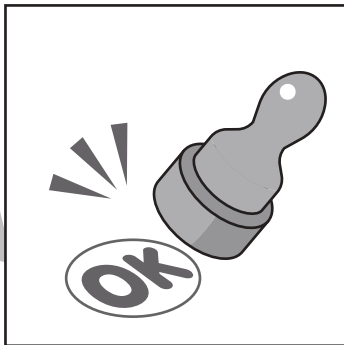




おうちで、やろう。 年中児版

Study at home. 小学校受験の家庭学習教材

言語：動詞 2

左と右で同じ言葉の絵を線で結びます。

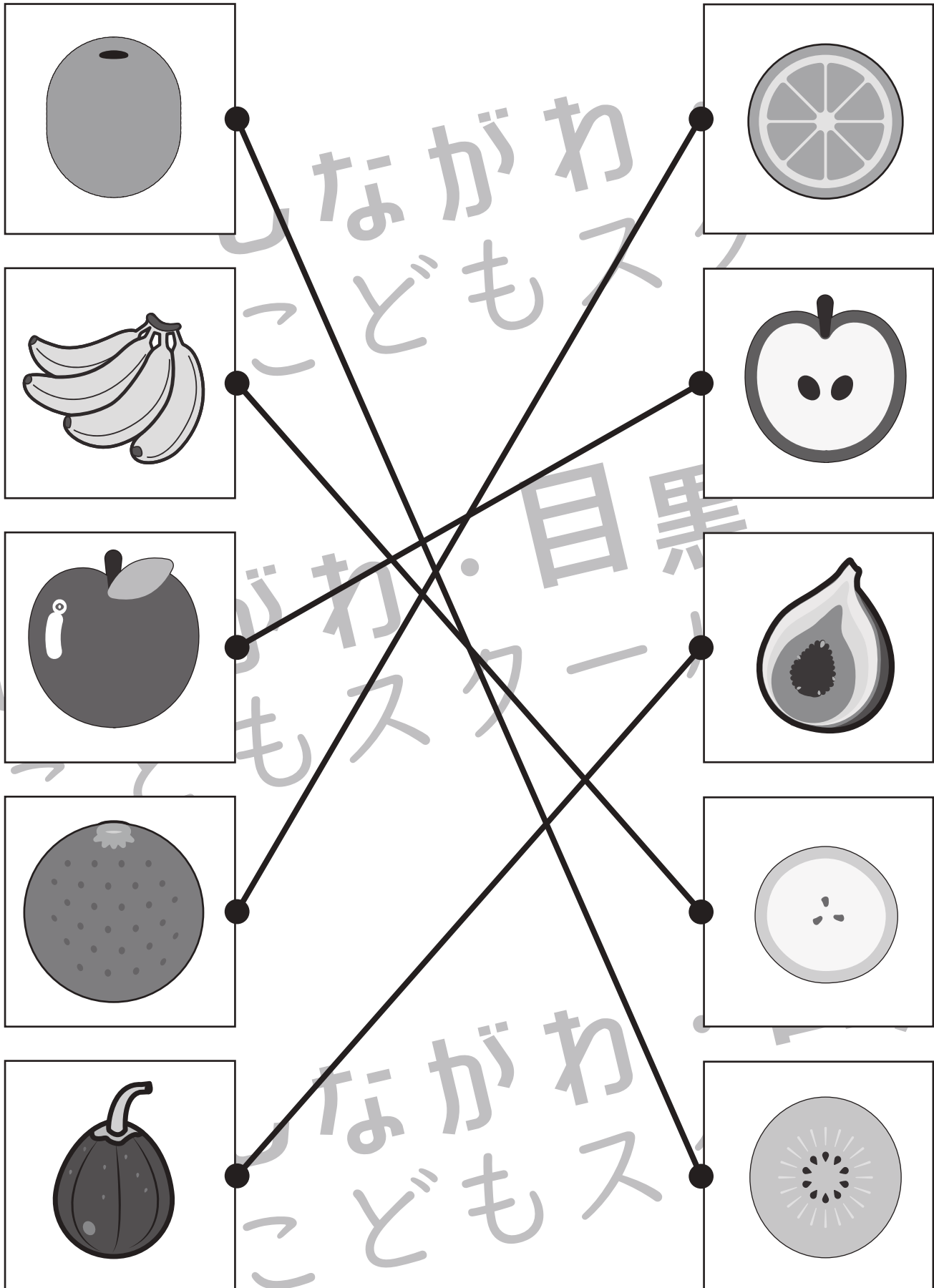


※1. このプリントは、しながわ・目黒こどもスクールのウェブサイトでダウンロードができます。無断複写・引用はご遠慮ください。
※2. このプリントを活用したオンライン授業のスケジュールは、しながわ・目黒こどもスクールのウェブサイトでご確認ください。





左の口にある果物と同じ果物を右から選んで線でつなぎます。



※1. このプリントは、しながわ・目黒こどもスクールのウェブサイトからダウンロードできます。無断複写・引用はご遠慮ください。

※2. このプリントを活用したオンライン授業のスケジュールは、しながわ・目黒こどもスクールのウェブサイトでご確認ください。



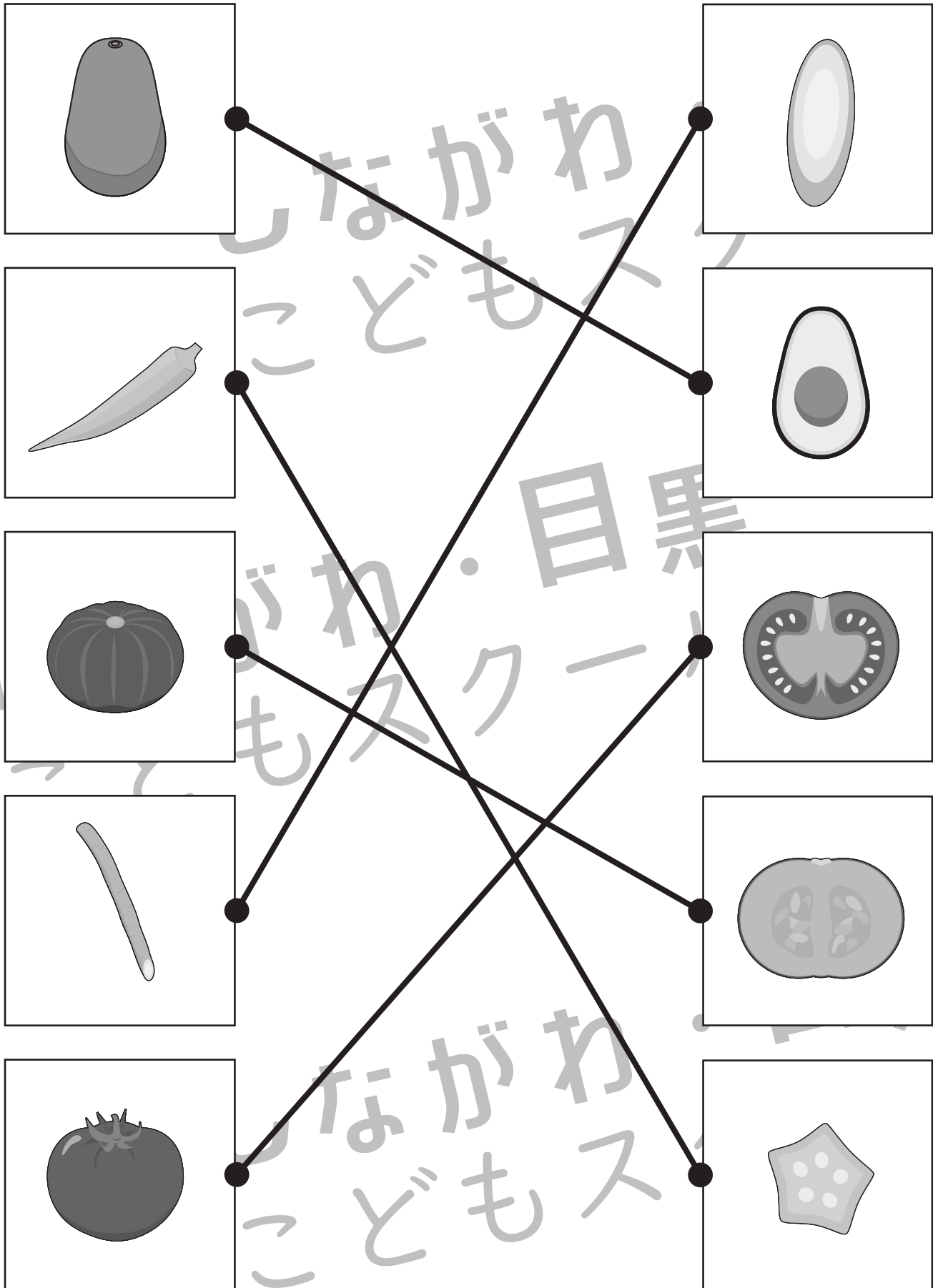


おうちで、やろう。 年中児版

Study at home. 小学校受験の家庭学習教材

常識：野菜 1

左の口にある野菜と同じ野菜を右から選んで線でつなぎます。



※1. このプリントは、しながわ・目黒こどもスクールのウェブサイトでダウンロードができます。無断複写・引用はご遠慮ください。

※2. このプリントを活用したオンライン授業のスケジュールは、しながわ・目黒こどもスクールのウェブサイトでご確認ください。


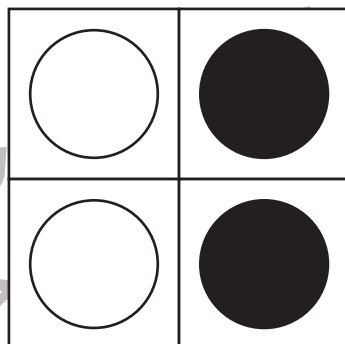





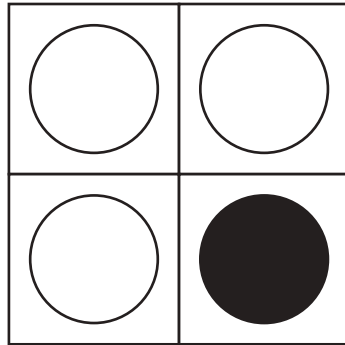
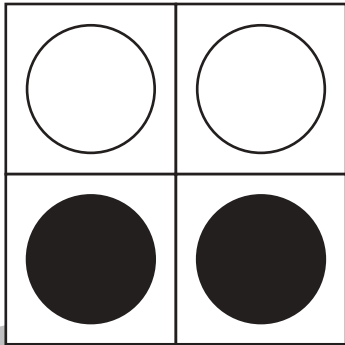





おうちで、やろう。 年中児版

Study at home. 小学校受験の家庭学習教材

図形：重ね 3

左にある2枚の四角い透明の板をぴったり重ねたらどのように見えるかを考えて、右の太い四角の○を塗ります。



※1. このプリントは、しながわ・目黒子どもスクールのウェブサイトからダウンロードができます。無断複写・引用はご遠慮ください。
※2. このプリントを活用したオンライン授業のスケジュールは、しながわ・目黒子どもスクールのウェブサイトでご確認ください。





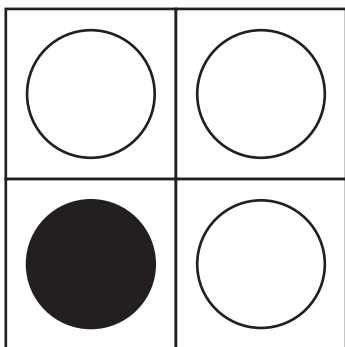




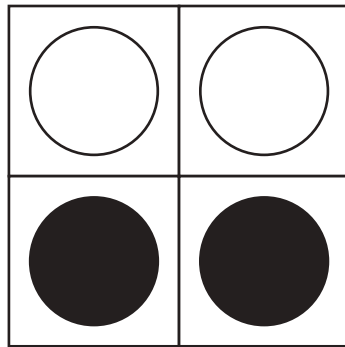






おうちで、やろう。 年中児版

Study at home. 小学校受験の家庭学習教材

図形：重ね 4

左にある2枚の四角い透明の板をぴったり重ねたらどのように見えるかを考えて、右の太い四角の○を塗ります。



※1. このプリントは、しながわ・目黒子どもスクールのウェブサイトからダウンロードができます。無断複写・引用はご遠慮ください。
※2. このプリントを活用したオンライン授業のスケジュールは、しながわ・目黒子どもスクールのウェブサイトでご確認ください。

