



おうちで、やろう。年中児版

Study at home. 小学校受験の家庭学習教材

常識：仲間分け5

海の生き物に○、陸の生き物に△をつけます。



※1. このプリントは、しながわ・目黒こどもスクールのウェブサイトでダウンロードができます。無断複写・引用はご遠慮ください。

※2. このプリントを活用したオンライン授業のスケジュールは、しながわ・目黒こどもスクールのウェブサイトでご確認ください。



おうちで、やろう。年中児版

Study at home. 小学校受験の家庭学習教材

常識：仲間分け 6

掃除に使うものに○、料理に使うものに△をつけます。（※勉強に使うものに□をつけましょう。）



※1. このプリントは、しながわ・目黒こどもスクールのウェブサイトでダウンロードができます。無断複写・引用はご遠慮ください。

※2. このプリントを活用したオンライン授業のスケジュールは、しながわ・目黒こどもスクールのウェブサイトでご確認ください。



おうちで、やろう。 年中児版

Study at home. 小学校受験の家庭学習教材

言語：しりとり3

左の絵から一番右の絵まで、しりとりでつなげます。全ての絵がしりとりでつながるときは○、つながらないときは×を右の四角にかきます。

--	--

--	--

--	--

--	--

※1. このプリントは、しながわ・目黒こどもスクールのウェブサイトでダウンロードができます。無断複写・引用はご遠慮ください。
 ※2. このプリントを活用したオンライン授業のスケジュールは、しながわ・目黒こどもスクールのウェブサイトでご確認ください。



おうちで、やろう。 年中児版

Study at home. 小学校受験の家庭学習教材

言語：しりとり 4

左から右までしりとりでつなぎます。途中の2つ絵があるところはどちらを選ばよいかを考えて、正しい方に○をつけます。

しりとりゲームの図解。各ステップは矢印でつながり、途中の2枚絵がある場合はどちらかを選択する必要がある。

- ステップ1: 太鼓
- ステップ2: コアラ
- ステップ3: 吹喇叭 / 猫 (選択が必要)
- ステップ4: パンダ
- ステップ5: 象
- ステップ6: 牛
- ステップ7: 橋 / 鹿 (選択が必要)
- ステップ8: スナail
- ステップ9: 靴
- ステップ10: 積み木
- ステップ11: ペンギン / 狐 (選択が必要)
- ステップ12: 猫
- ステップ13: 茄子
- ステップ14: 西瓜
- ステップ15: 螳螂 / カッター (選択が必要)
- ステップ16: りんご

※1. このプリントは、しながわ・目黒こどもスクールのウェブサイトからダウンロードできます。無断複写・引用はご遠慮ください。
 ※2. このプリントを活用したオンライン授業のスケジュールは、しながわ・目黒こどもスクールのウェブサイトでご確認ください。



おうちで、やろう。 年中児版


Study at home. 小学校受験の家庭学習教材

数量：加減 5

下の①～④の問題に答えます。


- ① ウサギさんのお弁当にイチゴが6つ入っていました。4つ食べたらイチゴは残りいくつになりますか。その数だけ、右の四角の中に○をかきます。




	
---	--

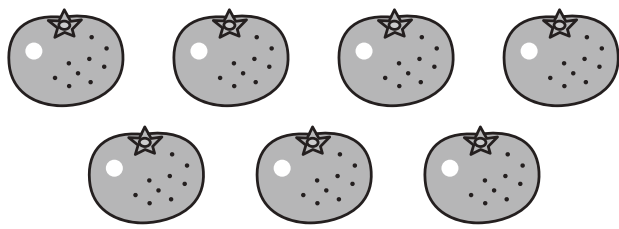
- ② リンゴが6つありました。キリンさんが朝1つ、昼に3つ食べました。リンゴは残りいくつになりますか。その数だけ、右の四角の中に○をかきます。



	
--	--

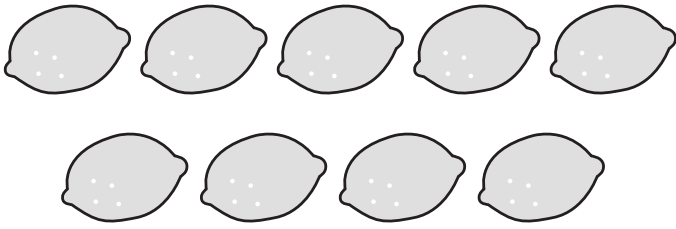
- ③ ウシさんの机の上にミカンが7つ置いてあります。イヌさんに1つあげて、ウシさんは2つ食べました。机の上のミカンはいくつになりますか。その数だけ、右の四角の中に○をかきます。



	
---	--

- ④ オオカミさんのお家にはレモンが9つあります。オオカミさんはネコさんに2つ、ライオンさんに4つあげました。レモンは残りいくつになりますか。その数だけ、右の四角の中に○をかきます。



	
---	--

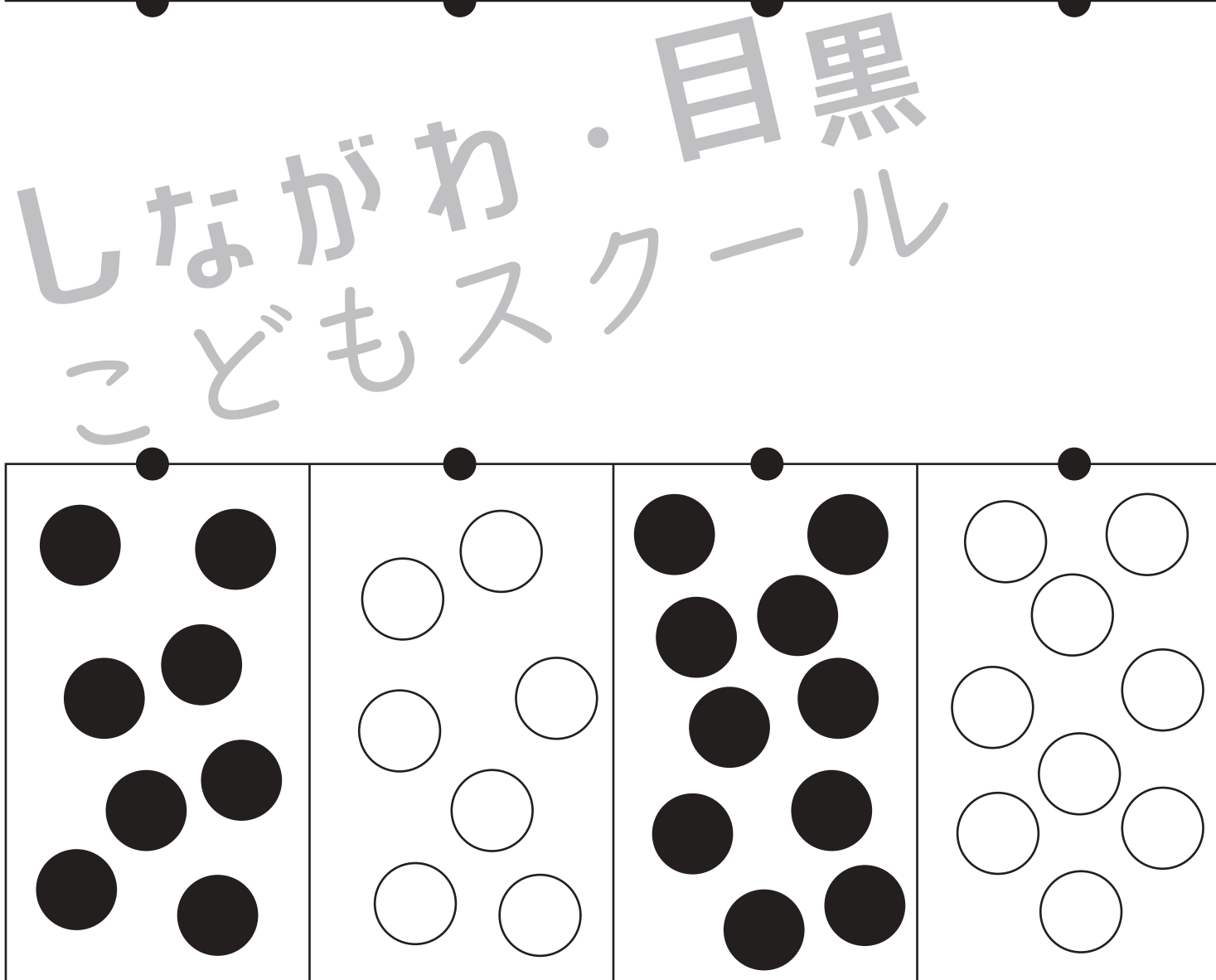
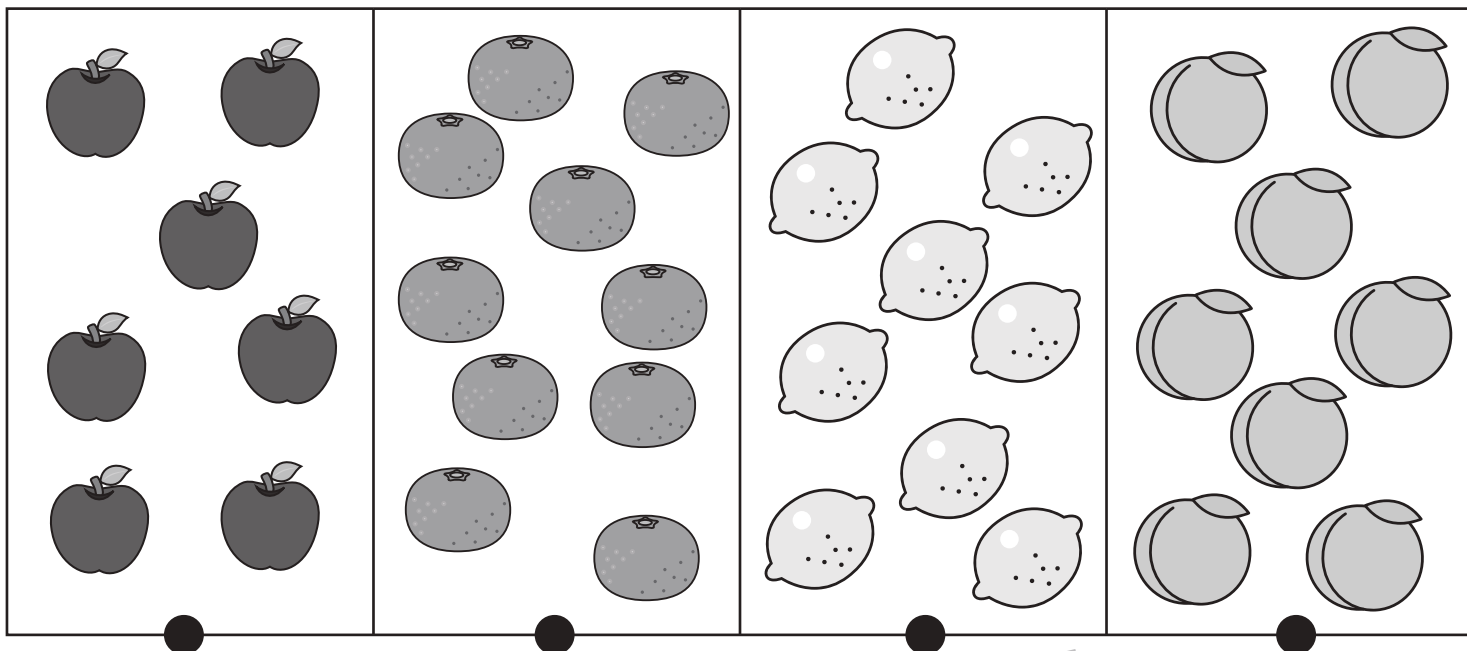


おうちで、やろう。 年中児版

Study at home. 小学校受験の家庭学習教材

数量：同数 3

上の段と下の段を見比べて、数が同じもの同士を線でつなぎます。

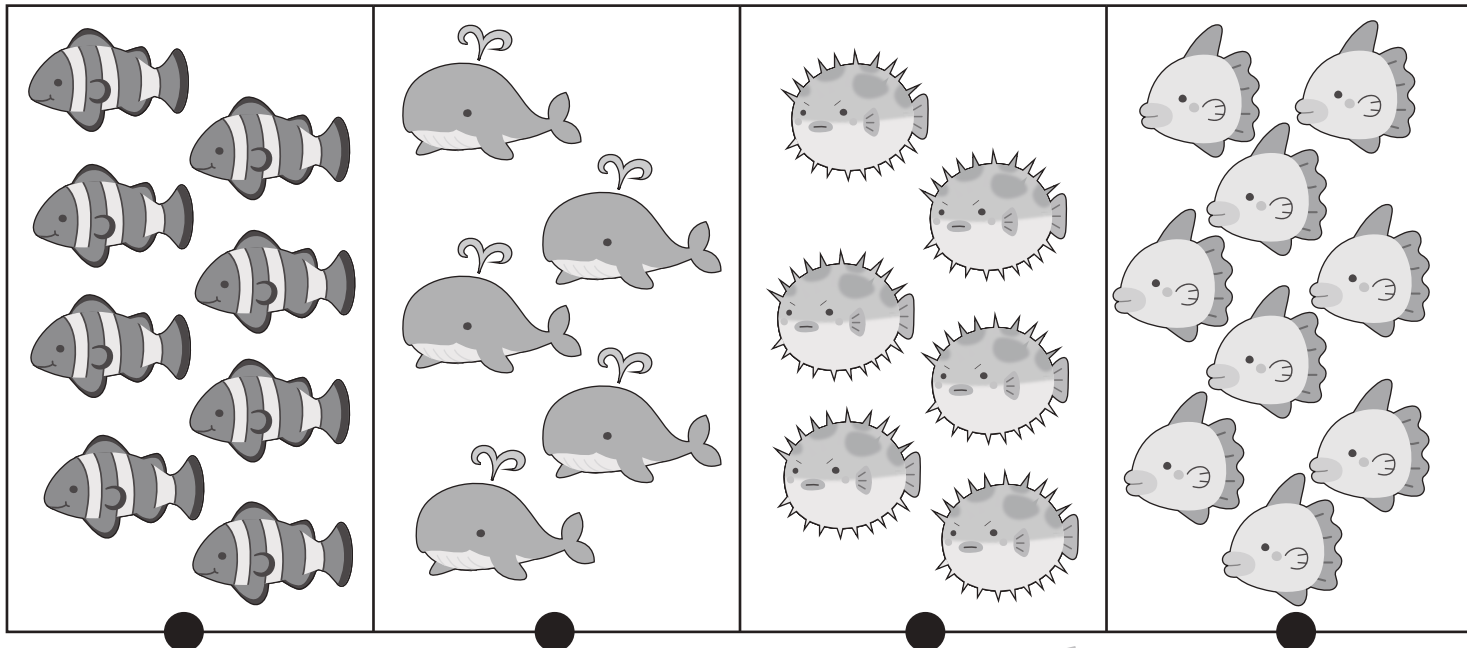


※1. このプリントは、しながわ・目黒こどもスクールのウェブサイトでダウンロードができます。無断複写・引用はご遠慮ください。


※2. このプリントを活用したオンライン授業のスケジュールは、しながわ・目黒こどもスクールのウェブサイトでご確認ください。



上の段と下の段を見比べて、数が同じもの同士を線でつなぎます。



しながわ・目黒 こどもスクール



※1. このプリントは、しながわ・目黒こどもスクールのウェブサイトからダウンロードができます。無断複写・引用はご遠慮ください。

※2. このプリントを活用したオンライン授業のスケジュールは、しながわ・目黒こどもスクールのウェブサイトでご確認ください。

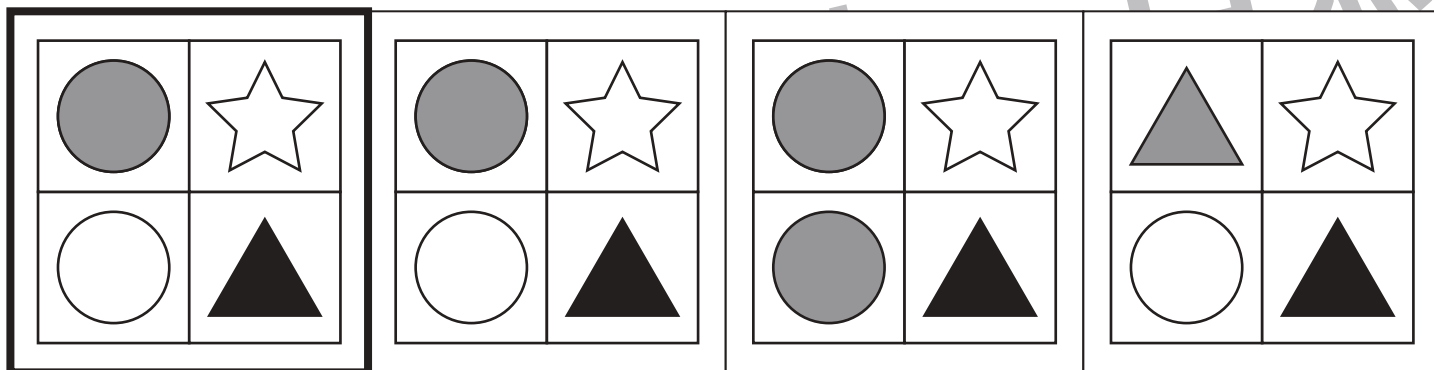

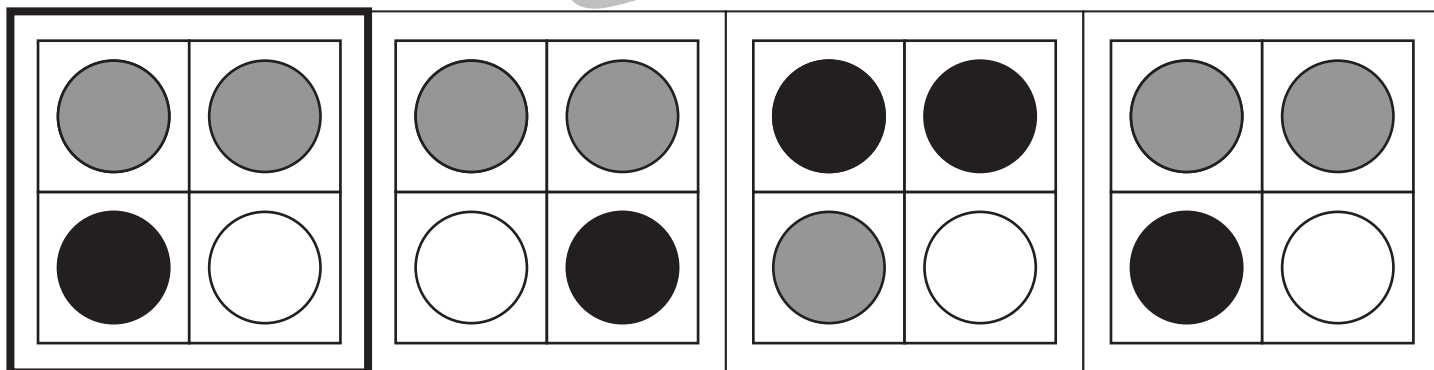
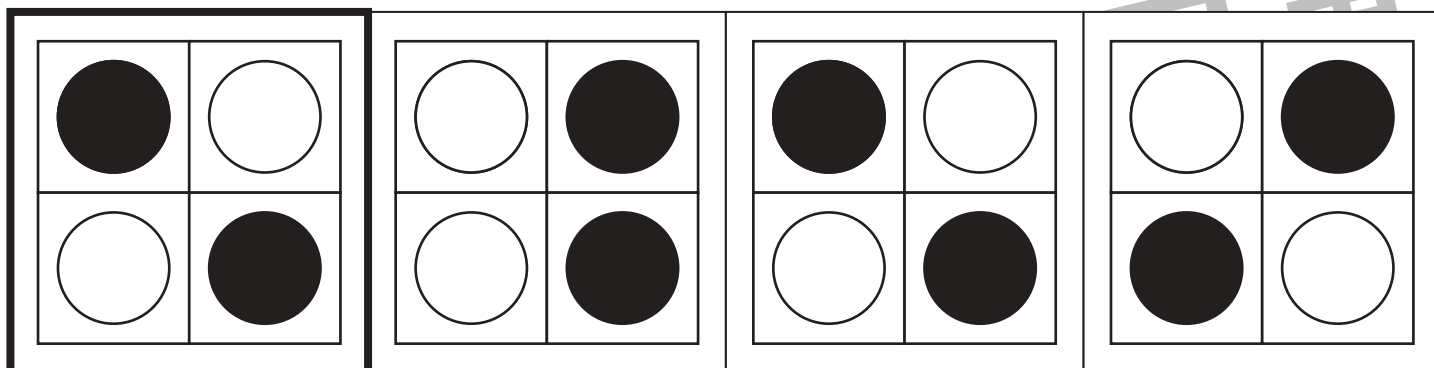


おうちで、やろう。 年中児版

Study at home. 小学校受験の家庭学習教材

図形：同図形 7

太い四角の中のお手本と同じ絵を右の四角から見つけて○をつけます。



※1. このプリントは、しながわ・目黒こどもスクールのウェブサイトでダウンロードができます。無断複写・引用はご遠慮ください。

※2. このプリントを活用したオンライン授業のスケジュールは、しながわ・目黒こどもスクールのウェブサイトでご確認ください。


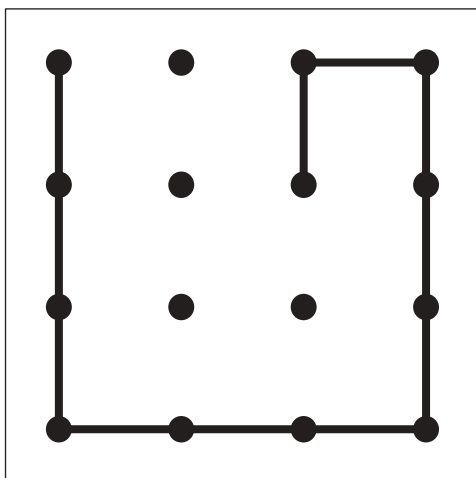

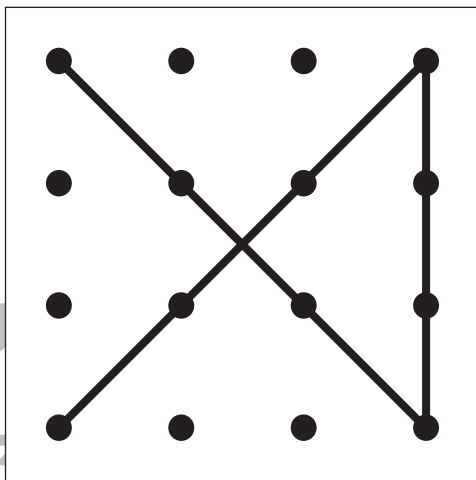

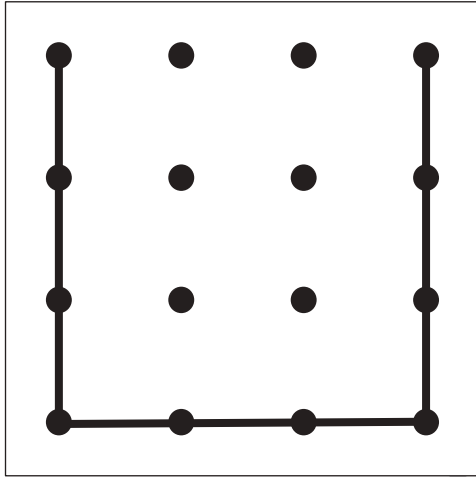


おうちで、やろう。 年中児版

Study at home. 小学校受験の家庭学習教材

図形：点図形 9

左のお手本と同じになるように右の四角に線をかきます。 ※この問題に解答はありません



※1. このプリントは、しながわ・目黒こどもスクールのウェブサイトでダウンロードができます。無断複写・引用はご遠慮ください。
※2. このプリントを活用したオンライン授業のスケジュールは、しながわ・目黒こどもスクールのウェブサイトでご確認ください。


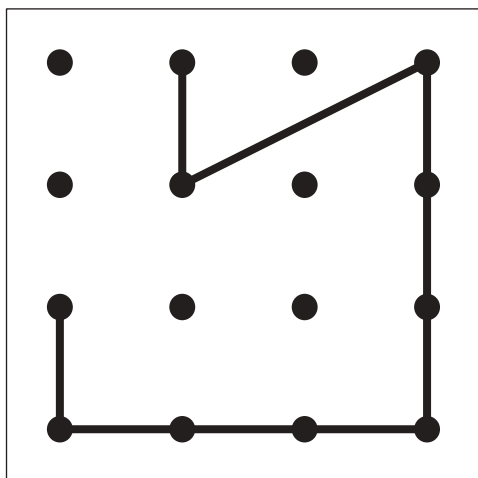

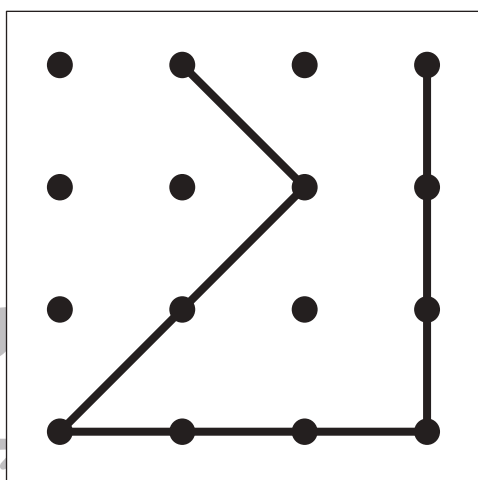

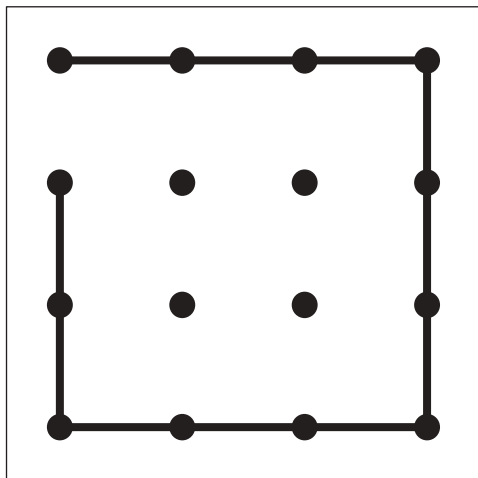


おうちで、やろう。 年中児版

Study at home. 小学校受験の家庭学習教材

図形：点図形 10

左のお手本と同じになるように右の四角に線をかきます。 ※この問題に解答はありません



※1. このプリントは、しながわ・目黒こどもスクールのウェブサイトでダウンロードができます。無断複写・引用はご遠慮ください。
※2. このプリントを活用したオンライン授業のスケジュールは、しながわ・目黒こどもスクールのウェブサイトでご確認ください。