




おうちで、やろう。 年中児版

言語：おわりの音1


Study at home. 小学校受験の家庭学習教材

- ①おわりの音が「み」の動物に○をつけます。 ②おわりの音が「り」の動物に○をつけます。
 ③おわりの音が「ま」の動物に○をつけます。 ④おわりの音が「み」の動物に○をつけます。


①



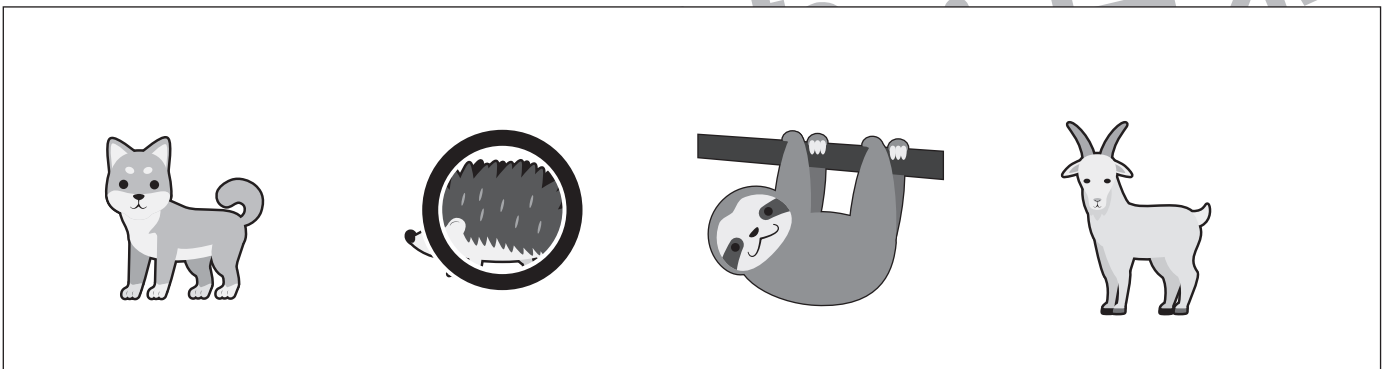
②



③



④



※1. このプリントは、しながわ・目黒こどもスクールのウェブサイトからダウンロードができます。無断複写・引用はご遠慮ください。

※2. このプリントを活用したオンライン授業のスケジュールは、しながわ・目黒こどもスクールのウェブサイトでご確認ください。




おうちで、やろう。 年中児版

言語：おわりの音2


Study at home. 小学校受験の家庭学習教材

- ①おわりの音が「ら」の動物を2つ選んで○をつけます。 ②おわりの音が「だ」の動物を2つ選んで○をつけます。
 ③おわりの音が「ん」の動物を2つ選んで○をつけます。 ④おわりの音が「う」の動物を2つ選んで○をつけます。


①




②



③



④



※1. このプリントは、しながわ・目黒こどもスクールのウェブサイトでダウンロードができます。無断複写・引用はご遠慮ください。

※2. このプリントを活用したオンライン授業のスケジュールは、しながわ・目黒こどもスクールのウェブサイトでご確認ください。

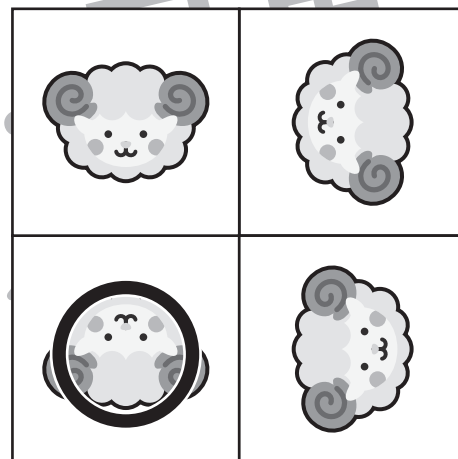







おうちで、よろう。 年中児版

Study at home. 小学校受験の家庭学習教材

図形：回転5

上の太い四角が矢印の方向に一回ずつ倒れます。？の絵の見え方を考えて、下の四角の絵に○をつけます。



※1. このプリントは、しながわ・目黒こどもスクールのウェブサイトでダウンロードができます。無断複写・引用はご遠慮ください。
 ※2. このプリントを活用したオンライン授業のスケジュールは、しながわ・目黒こどもスクールのウェブサイトでご確認ください。



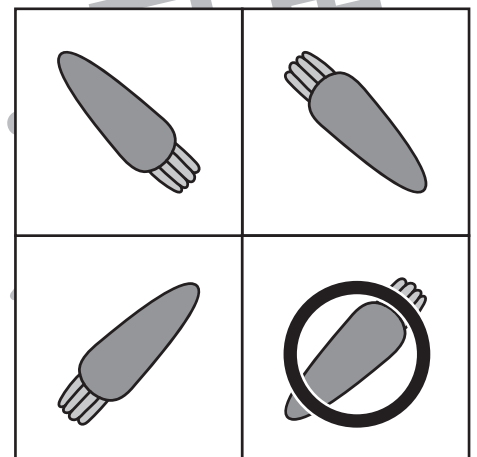
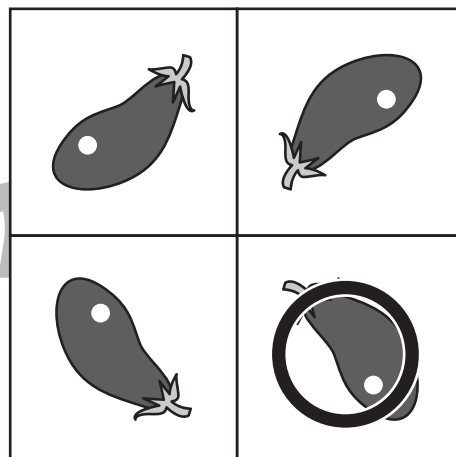




おうちで、やろう。 年中児版

Study at home. 小学校受験の家庭学習教材

図形：回転6

上の太い四角が矢印の方向に一回ずつ倒れます。？の絵の見え方を考えて、下の四角の絵に○をつけます。



※1. このプリントは、しながわ・目黒こどもスクールのウェブサイトでダウンロードができます。無断複写・引用はご遠慮ください。
 ※2. このプリントを活用したオンライン授業のスケジュールは、しながわ・目黒こどもスクールのウェブサイトでご確認ください。

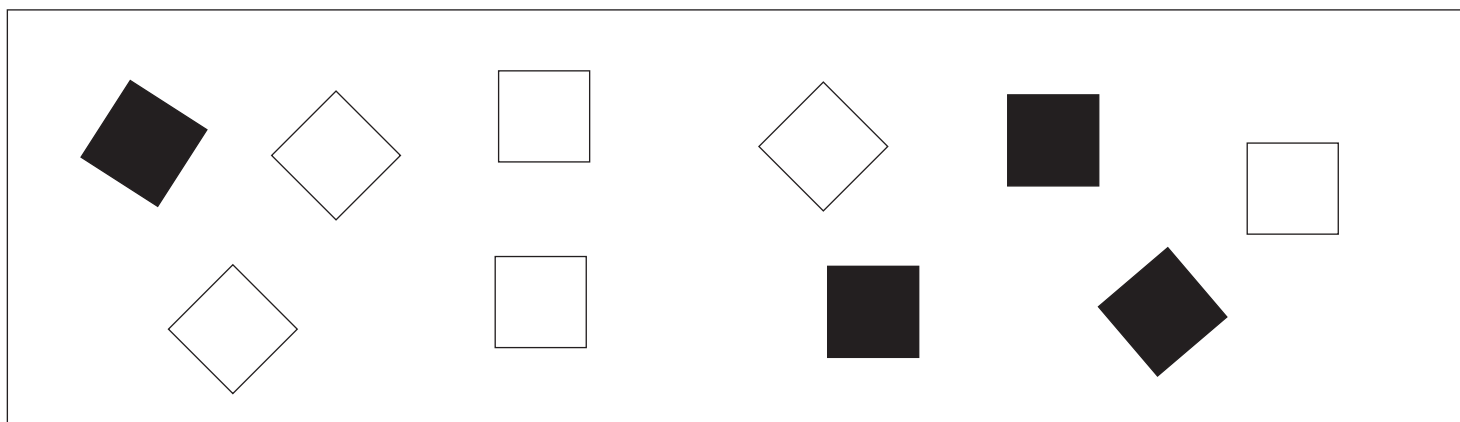

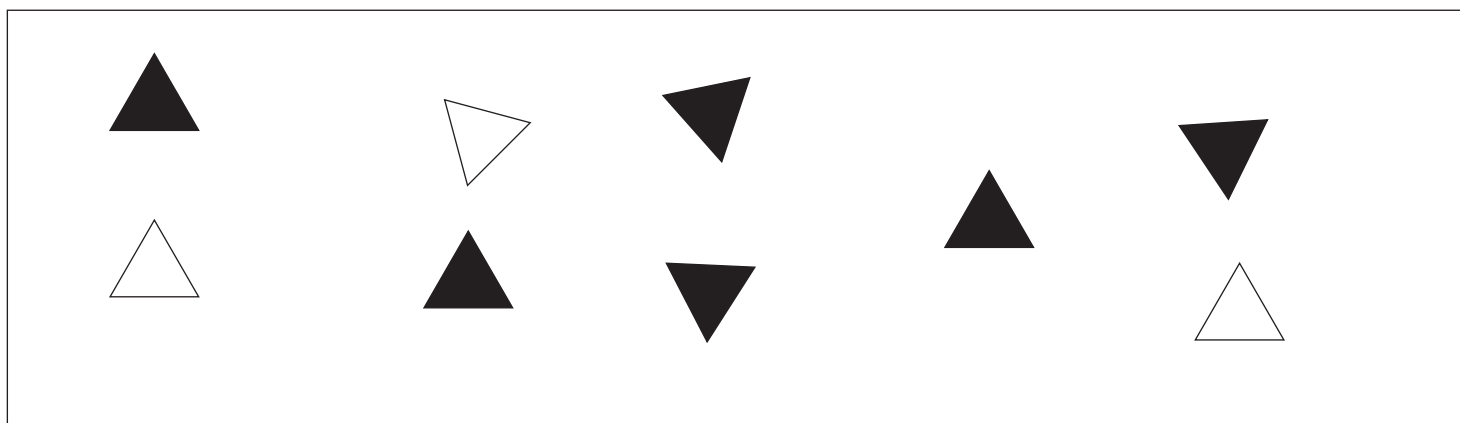
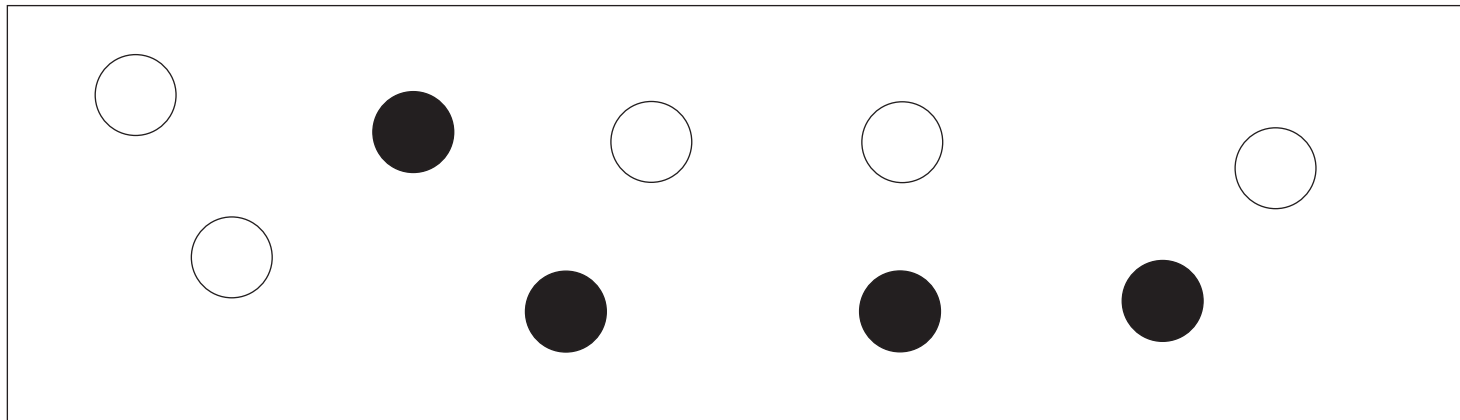


おうちで、よろう。 年中児版

Study at home. 小学校受験の家庭学習教材

数量：計数7

大きな四角の中の白い形を数えて、その数だけ下の四角に○をかきます。



※1. このプリントは、しながわ・目黒こどもスクールのウェブサイトでダウンロードができます。無断複写・引用はご遠慮ください。

※2. このプリントを活用したオンライン授業のスケジュールは、しながわ・目黒こどもスクールのウェブサイトでご確認ください。







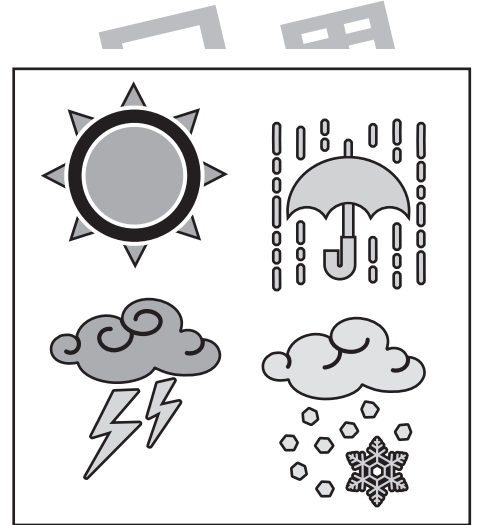


おうちで、やろう。 年中児版

Study at home. 小学校受験の家庭学習教材

推理：観察力1

それぞれの絵の様子から、正しいと思う天気の様子に○をつけます。



※1. このプリントは、しながわ・目黒こどもスクールのウェブサイトでダウンロードができます。無断複写・引用はご遠慮ください。
※2. このプリントを活用したオンライン授業のスケジュールは、しながわ・目黒こどもスクールのウェブサイトでご確認ください。



おうちで、やろう。 年中児版

Study at home. 小学校受験の家庭学習教材

常識：生活 1

①～⑥のお話を聞いて、素敵なお話をしている絵に○、素敵ではない絵に×をつけます。

①かなえさんとしょうたくんは、お友だちが話し始めたので目を見て静かにお友だちの話を聞きました。

②つよしくんは、電車の椅子に寝そべて遊んでいます。

③かずやくんは、お菓子を買って欲しいのでお店の中で大きな声で泣きました。

④ゆみさんとまことくんは、体を車の窓から出して大きく手を振りました。

⑤ひかりさんがバスに乗っていると、妊婦さんが乗ってきたので席を譲ってあげました。

⑥かえでさんは、ひとりで自転に乗るときに必ずヘルメットをつけています。

①




④



②



⑤



③



⑥



※1. このプリントは、しながわ・目黒こどもスクールのウェブサイトでダウンロードができます。無断複写・引用はご遠慮ください。

※2. このプリントを活用したオンライン授業のスケジュールは、しながわ・目黒こどもスクールのウェブサイトでご確認ください。