







おうちで、やろう。 年中児版

Study at home. 小学校受験の家庭学習教材

言語：音の理解 1

- ①左の絵とはじめの音が同じもの全てに○をつけます。
- ②左の絵と終わりの音が同じもの全てに○をつけます。



※1. このプリントは、しながわ・目黒こども学校のウェブサイトからダウンロードができます。無断複写・引用はご遠慮ください。
 ※2. このプリントを活用したオンライン授業のスケジュールは、しながわ・目黒こども学校のウェブサイトでご確認ください。




おうちで、やろう。 年中児版

Study at home. 小学校受験の家庭学習教材


言語：数え方 1

- ①数え方が「本」のもの全てに○をつけます。
- ②数え方が「匹」のもの全てに○をつけます。

1



2



※1. このプリントは、しながわ・目黒こどもスクールのウェブサイトでダウンロードができます。無断複写・引用はご遠慮ください。
※2. このプリントを活用したオンライン授業のスケジュールは、しながわ・目黒こどもスクールのウェブサイトでご確認ください。



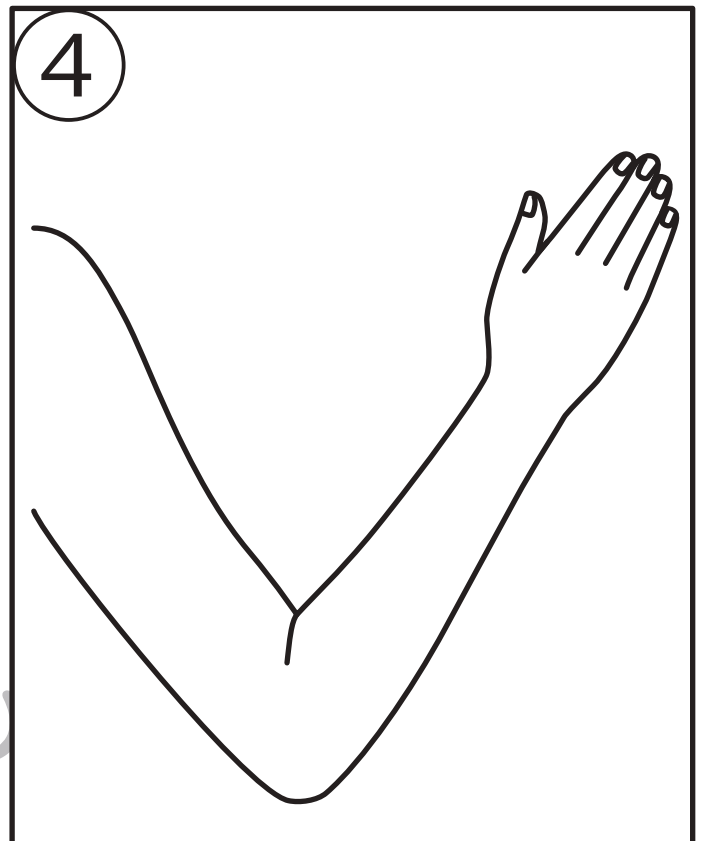

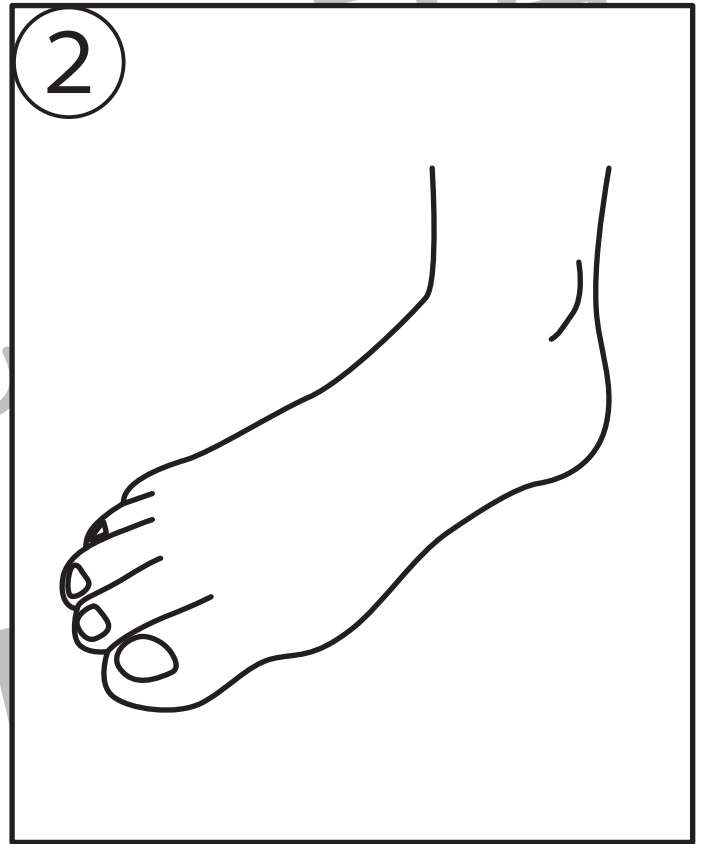
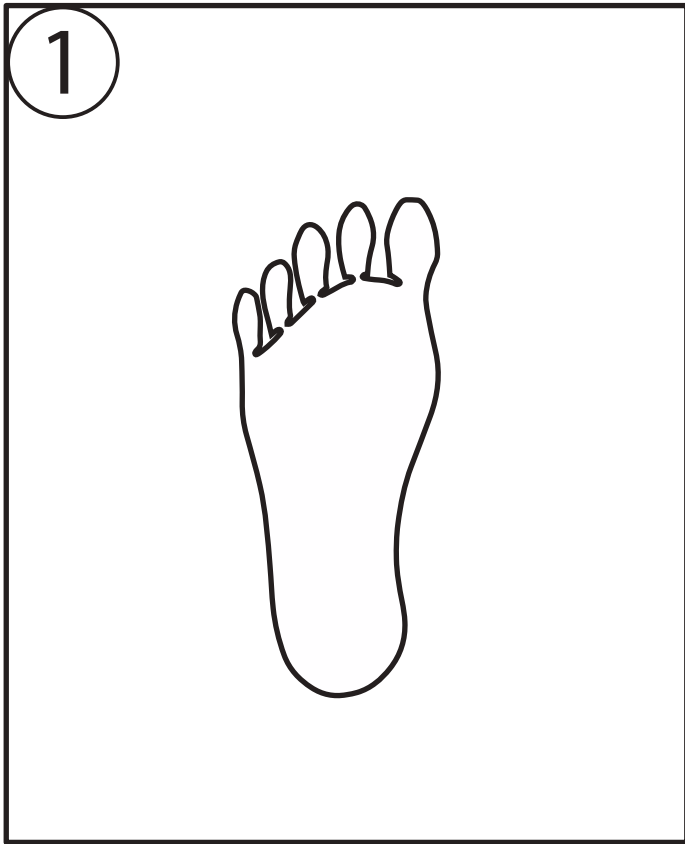


おうちで、やろう。 年中児版

Study at home. 小学校受験の家庭学習教材

常識：からだ 1

- ①かかとに○をつけます。 ②くるぶしに○をつけます。
③手首に○をつけます。 ④肘に○をつけます。



※1. このプリントは、しながわ・目黒こどもスクールのウェブサイトからダウンロードができます。無断複写・引用はご遠慮ください。
※2. このプリントを活用したオンライン授業のスケジュールは、しながわ・目黒こどもスクールのウェブサイトでご確認ください。



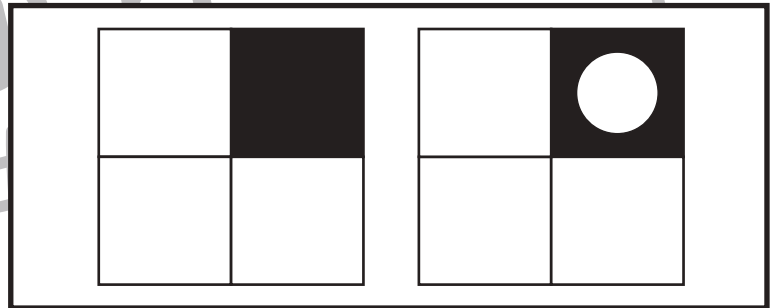

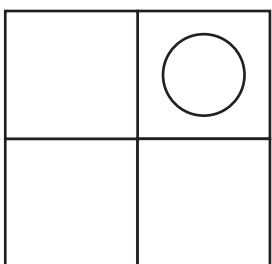
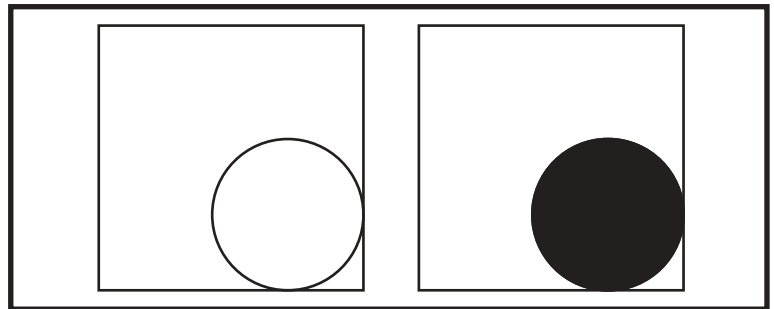

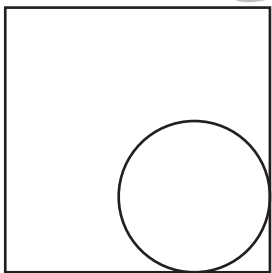
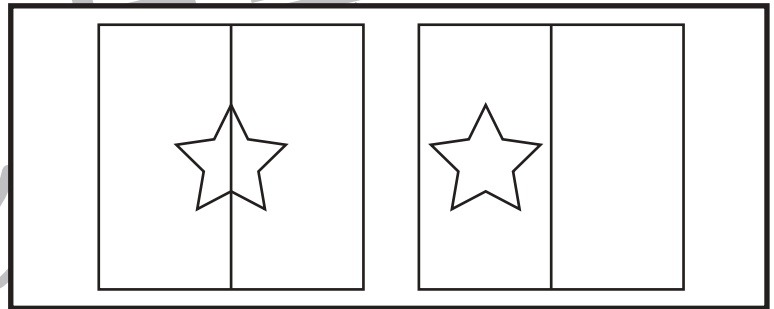


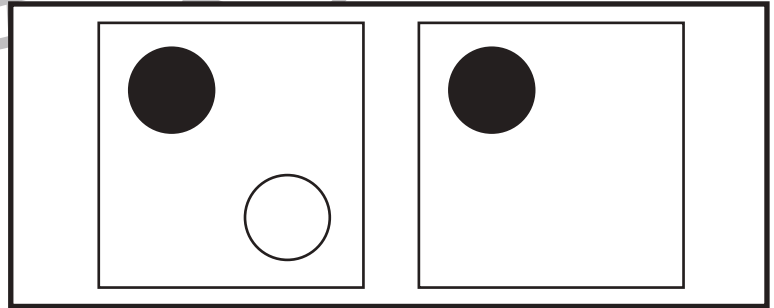
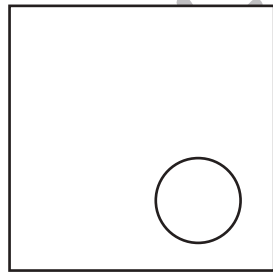

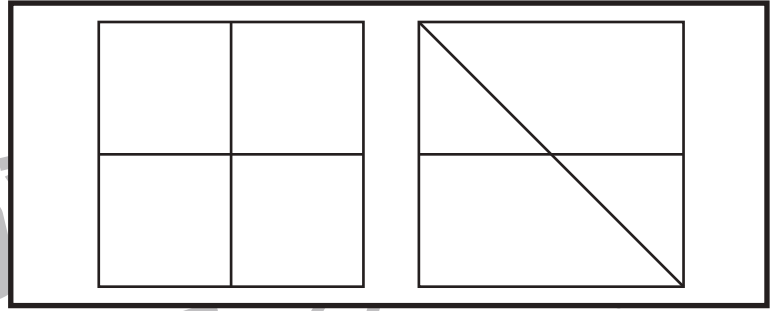
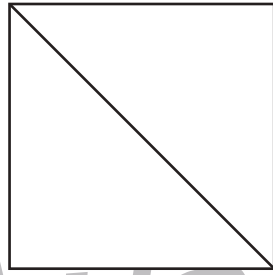



おうちで、やろう。 年中児版

Study at home. 小学校受験の家庭学習教材

図形：重ね 1

左にある2枚の四角い透明の板をぴったり重ねたらどのように見えるかを考えて、右の太い四角の中から選んで○をつけます。



※1. このプリントは、しながわ・目黒こどもスクールのウェブサイトからダウンロードができます。無断複写・引用はご遠慮ください。
※2. このプリントを活用したオンライン授業のスケジュールは、しながわ・目黒こどもスクールのウェブサイトでご確認ください。







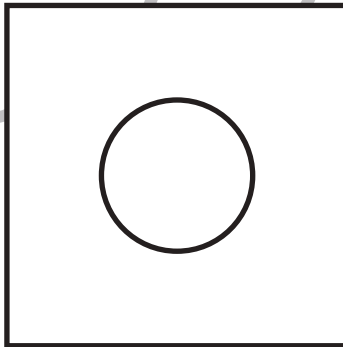
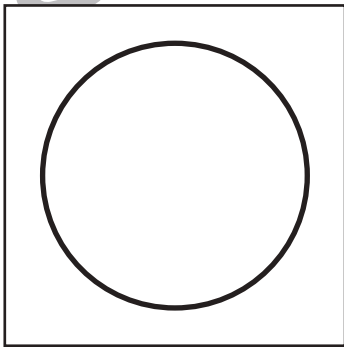

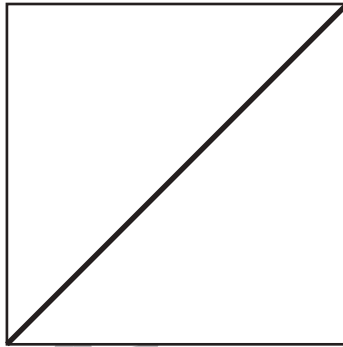






おうちで、やろう。 年中児版

Study at home. 小学校受験の家庭学習教材

図形：重ね 2

左にある2枚の四角い透明の板をぴったり重ねたらどのように見えるかを考えて、太い四角の中にかきます。



※1. このプリントは、しながわ・目黒こどもスクールのウェブサイトでダウンロードができます。無断複写・引用はご遠慮ください。
※2. このプリントを活用したオンライン授業のスケジュールは、しながわ・目黒こどもスクールのウェブサイトでご確認ください。










おうちで、やろう。 年中児版

Study at home. 小学校受験の家庭学習教材

推理：系列完成 1

それぞれの決まりに従って記号や絵が並んでいます。?の中に当てはまるものを考えて下の太い四角から選んで○をつけます。



※1. このプリントは、しながわ・目黒こどもスクールのウェブサイトからダウンロードができます。無断複写・引用はご遠慮ください。
 ※2. このプリントを活用したオンライン授業のスケジュールは、しながわ・目黒こどもスクールのウェブサイトでご確認ください。



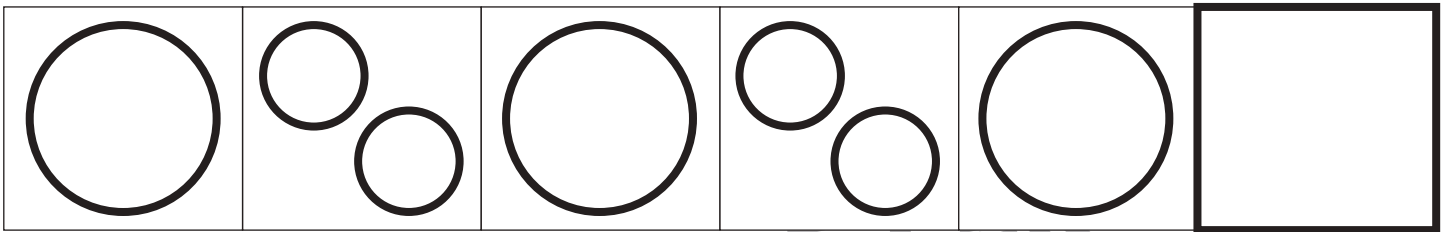
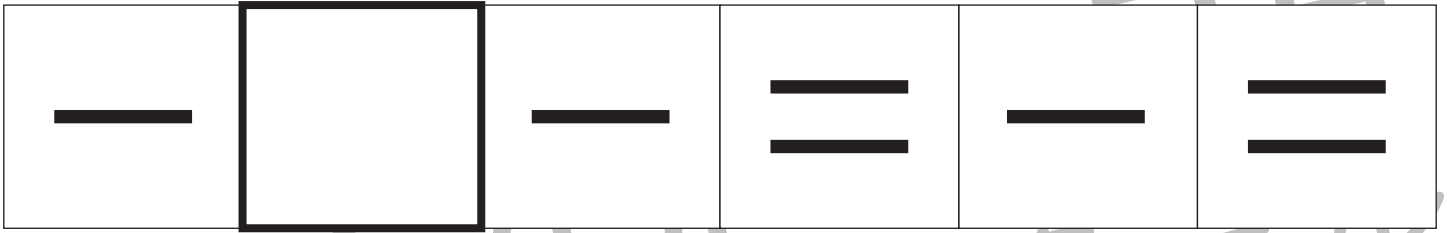


おうちで、やろう。 年中児版

Study at home. 小学校受験の家庭学習教材

推理：系列完成 2

それぞれの決まりに従って記号や絵が並んでいます。あいている四角に入るものを考えて太い四角にかきます。



※1. このプリントは、しながわ・目黒こどもスクールのウェブサイトでダウンロードができます。無断複写・引用はご遠慮ください。
 ※2. このプリントを活用したオンライン授業のスケジュールは、しながわ・目黒こどもスクールのウェブサイトでご確認ください。


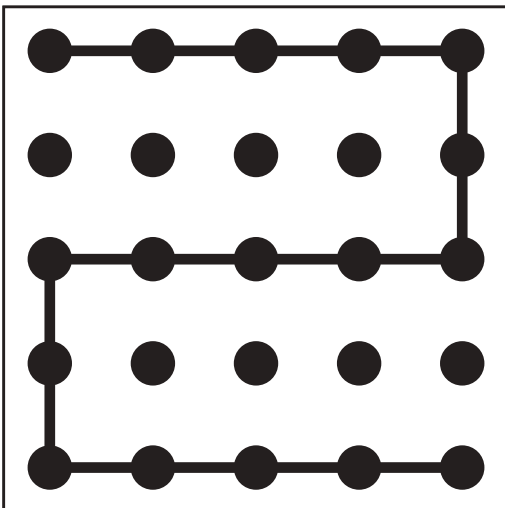

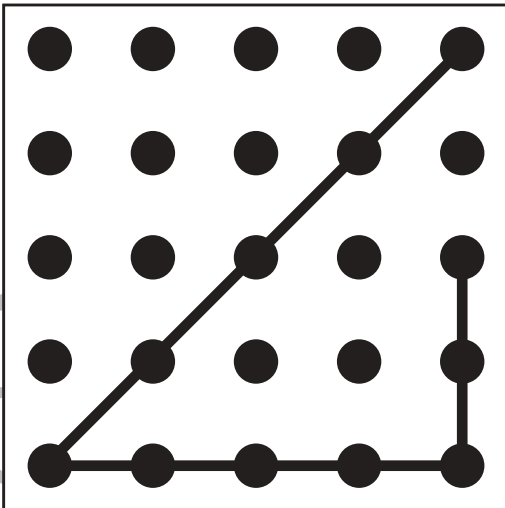

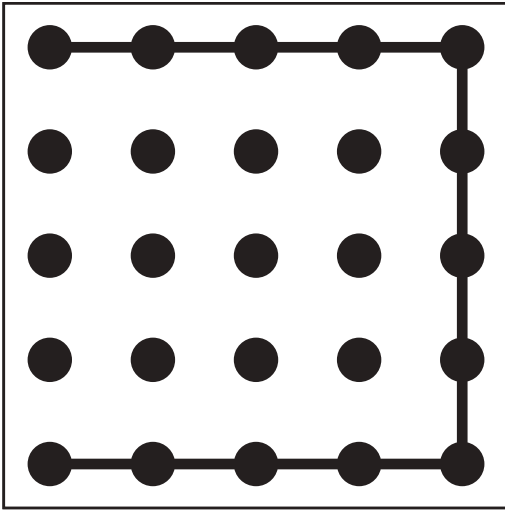


おうちで、やろう。 年中児版

Study at home. 小学校受験の家庭学習教材

図形：点図形 14

左のお手本と同じになるように右の四角に線をかきます。 ※この問題に解答はありません



※1. このプリントは、しながわ・目黒こどもスクールのウェブサイトでダウンロードができます。無断複写・引用はご遠慮ください。
※2. このプリントを活用したオンライン授業のスケジュールは、しながわ・目黒こどもスクールのウェブサイトでご確認ください。

