




# おうちで、やろう。 年中児版

Study at home. 小学校受験の家庭学習教材

## 記憶：絵の記憶 3 (お手本)

「別紙、記憶 - 絵の記憶 3 (問題用紙)」を行う際に使用します。記憶する際は問題用紙を裏返しにします。  
下の形をすべて覚え、問題に答えます。



※1. このプリントは、しながわ・目黒こどもスクールのウェブサイトでダウンロードができます。無断複写・引用はご遠慮ください。  
※2. このプリントを活用したオンライン授業のスケジュールは、しながわ・目黒こどもスクールのウェブサイトでご確認ください。



# おうちで、やろう。 年中児版

Study at home. 小学校受験の家庭学習教材


記憶：絵の記憶 3

(問題用紙)

別紙「記憶 - 絵の記憶 3 記憶用紙 (お手本)」を使用します。記憶用紙を見た後に問題に取り組みます。

色々な形の中でお手本にない形を見つけて、○をつけます。

※このプリントの解答は記憶用紙で確認してください。



※1. このプリントは、しながわ・目黒こどもスクールのウェブサイトダウンロードができます。無断複写・引用はご遠慮ください。

※2. このプリントを活用したオンライン授業のスケジュールは、しながわ・目黒こどもスクールのウェブサイトでご確認ください。





# おうちで、やろう。 年中児版

Study at home. 小学校受験の家庭学習教材

言語：しりとり6

左から右までしりとりでつなぎます。途中に絵が2枚あるところはどちらを選ばよいかを考えて、正しい方に○をつけます。

しりとりゲームの図解。各ステップは矢印でつながっています。

- ステップ1: 熊 (Ursus) → 枕 (Makura)
- ステップ2: 枕 (Makura) → 駱駝 (Camel) / リュック (Ryuku) [どちらかを選ぶ]
- ステップ3: 駱駝 (Camel) / リュック (Ryuku) → 団子 (Dango)
- ステップ4: 団子 (Dango) → 餅 (Mochi) / りんご (Ringō)
- ステップ5: 餅 (Mochi) / りんご (Ringō) → ゴルフ (Golfs) / 猿 (Saru)
- ステップ6: ゴルフ (Golfs) / 猿 (Saru) → 海豹 (Ussuri)
- ステップ7: 海豹 (Ussuri) → トマト (Tomato) / とうもろこし (Koban)
- ステップ8: トマト (Tomato) / とうもろこし (Koban) → アルパカ (Alpaca) / 鹿 (Kame)
- ステップ9: アルパカ (Alpaca) / 鹿 (Kame) → 蟹 (Kani)
- ステップ10: 蟹 (Kani) → 飛行機 (Hei)
- ステップ11: 飛行機 (Hei) → ペンギン (Penguin) / 狐 (Kitsune)
- ステップ12: ペンギン (Penguin) / 狐 (Kitsune) → 猫 (Neko) / 子猫 (Koneko)

※1. このプリントは、しながわ・目黒こどもスクールのウェブサイトでダウンロードができます。無断複写・引用はご遠慮ください。  
 ※2. このプリントを活用したオンライン授業のスケジュールは、しながわ・目黒こどもスクールのウェブサイトでご確認ください。







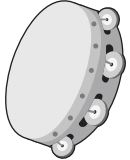






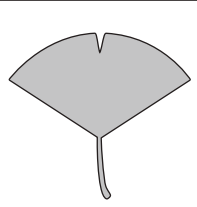







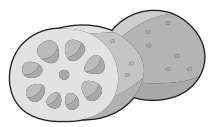




# おうちで、やろう。 年中児版

Study at home. 小学校受験の家庭学習教材

言語：しりとり7

左から右までしりとりでつなぎます。絵が2枚あるところはどちらを選べばよいかを考えて、正しい方に○をつけます。

	→		→		→	
						
	→		→		→	
						
	→		→		→	
						
	→		→		→	
						

※1. このプリントは、しながわ・目黒こどもスクールのウェブサイトからダウンロードできます。無断複写・引用はご遠慮ください。

※2. このプリントを活用したオンライン授業のスケジュールは、しながわ・目黒こどもスクールのウェブサイトでご確認ください。

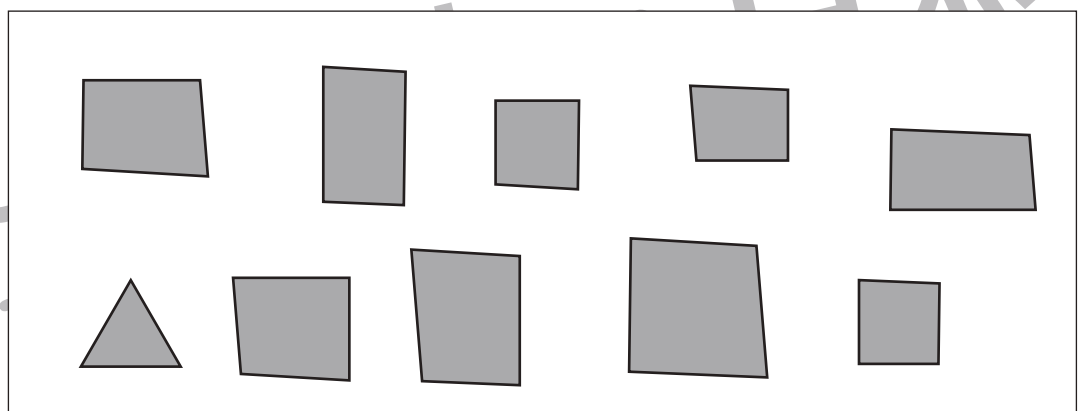

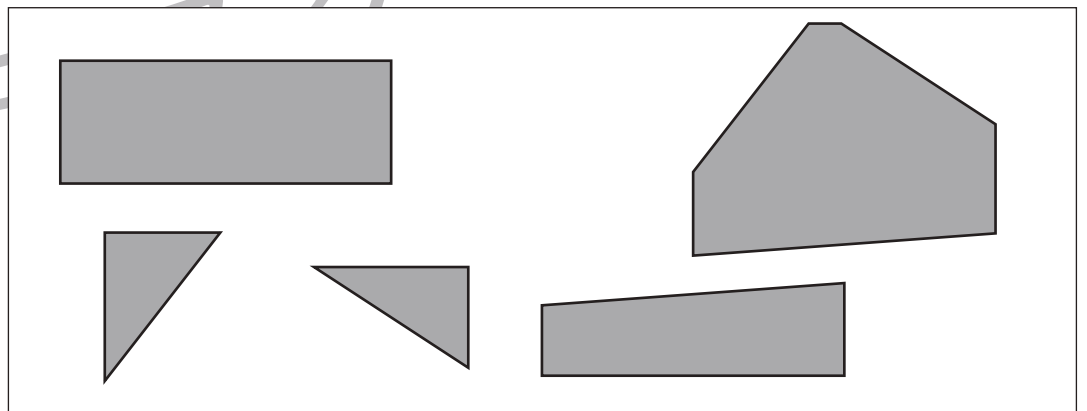
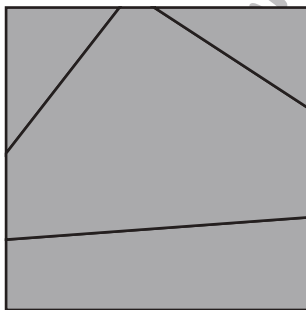
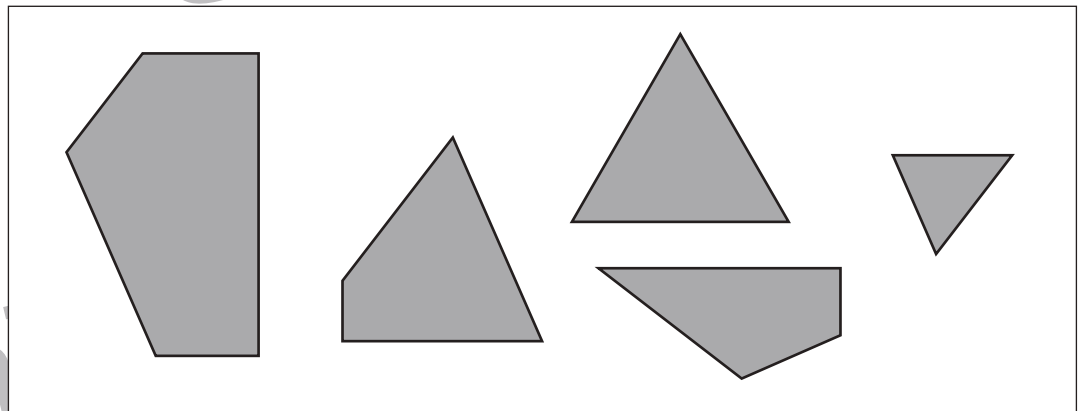
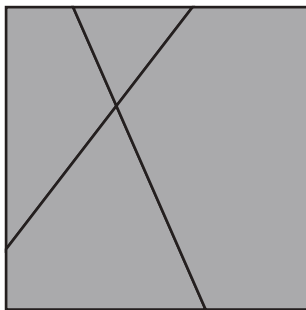
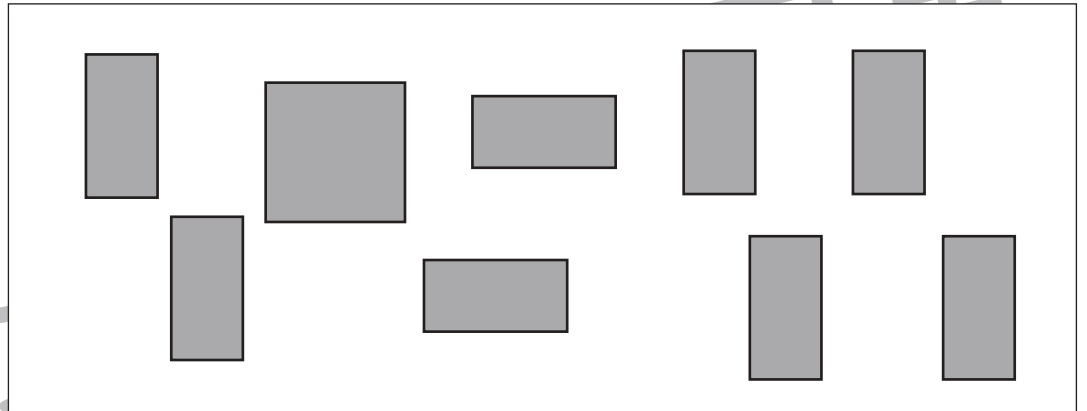



# おうちで、やろう。 年中児版

Study at home. 小学校受験の家庭学習教材

図形：構成 3

左のお手本を作るときに使わない形を右の四角の中から見つけて○をつけます。



※1. このプリントは、しながわ・目黒こどもスクールのウェブサイトからダウンロードできます。無断複写・引用はご遠慮ください。

※2. このプリントを活用したオンライン授業のスケジュールは、しながわ・目黒こどもスクールのウェブサイトでご確認ください。






# おうちで、やろう。 年中児版











Study at home. 小学校受験の家庭学習教材

推理：重さ3

シーソーで重さ比べをしました。太い四角のように重たい方が下がるのがシーソーの特徴です。この約束でそれぞれの生き物を重さ比べしたとき重い方に○をつけましょう。



黒  
丸



※1.このプリントは、しながわ・目黒こどもスクールのウェブサイトでダウンロードができます。無断複写・引用はご遠慮ください。  
※2.このプリントを活用したオンライン授業のスケジュールは、しながわ・目黒こどもスクールのウェブサイトでご確認ください。







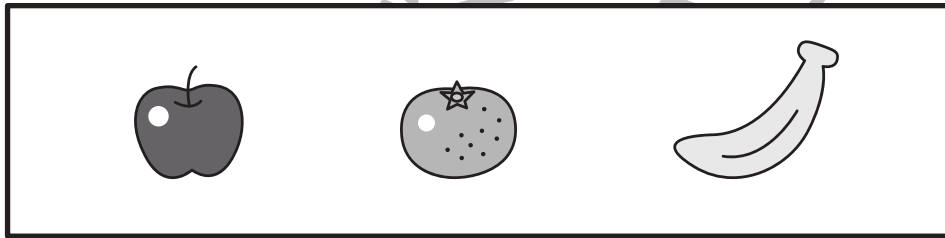



# おうちで、やろう。 年中児版

Study at home. 小学校受験の家庭学習教材

推理：重さ 4

シーソーで果物をそれぞれ重さ比べをしました。一番重いものを太い四角から選んで○をつけます。



※1. このプリントは、しながわ・目黒こどもスクールのウェブサイトでダウンロードができます。無断複写・引用はご遠慮ください。  
※2. このプリントを活用したオンライン授業のスケジュールは、しながわ・目黒こどもスクールのウェブサイトでご確認ください。



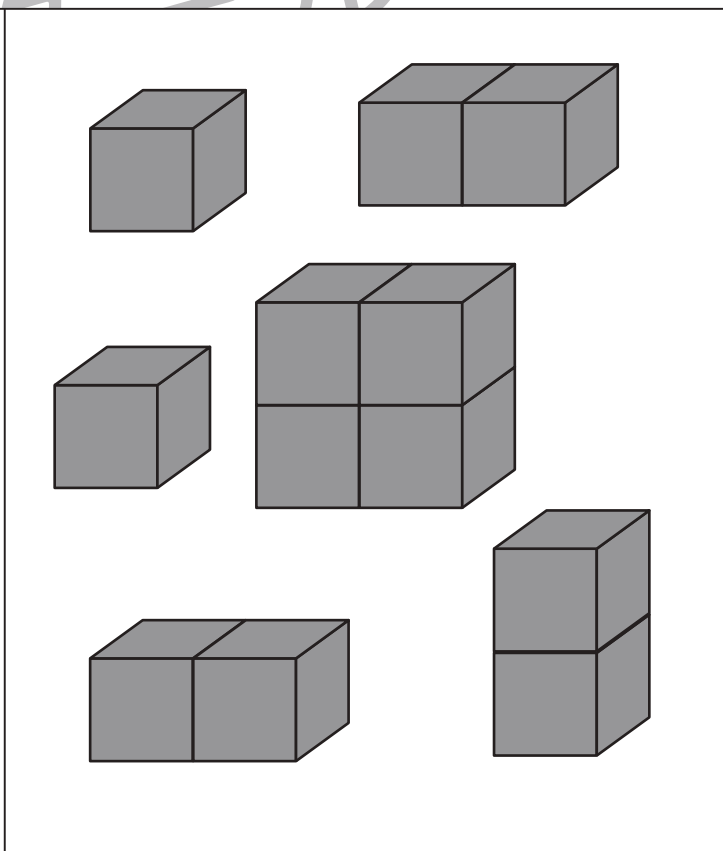
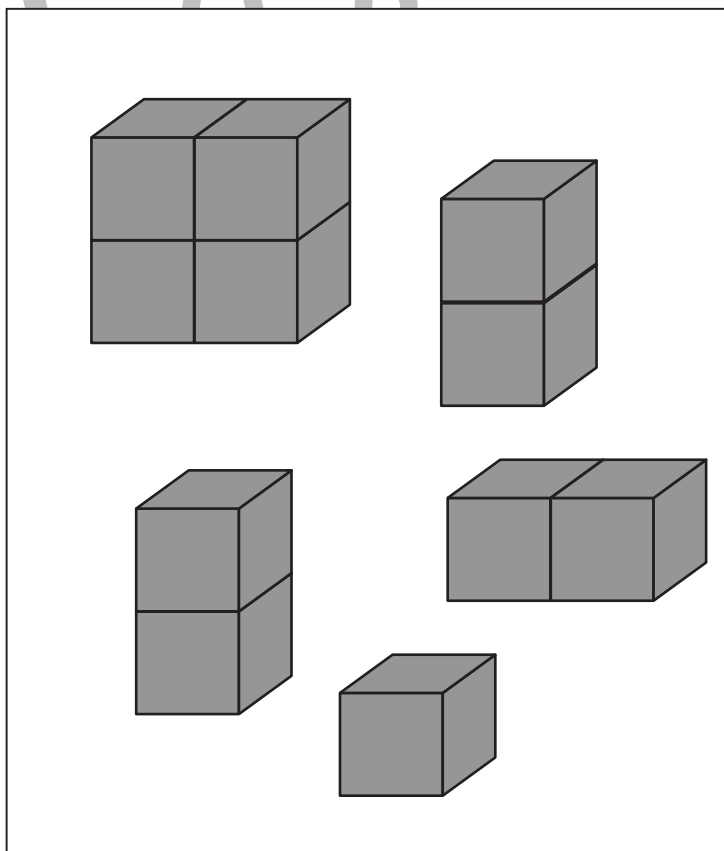
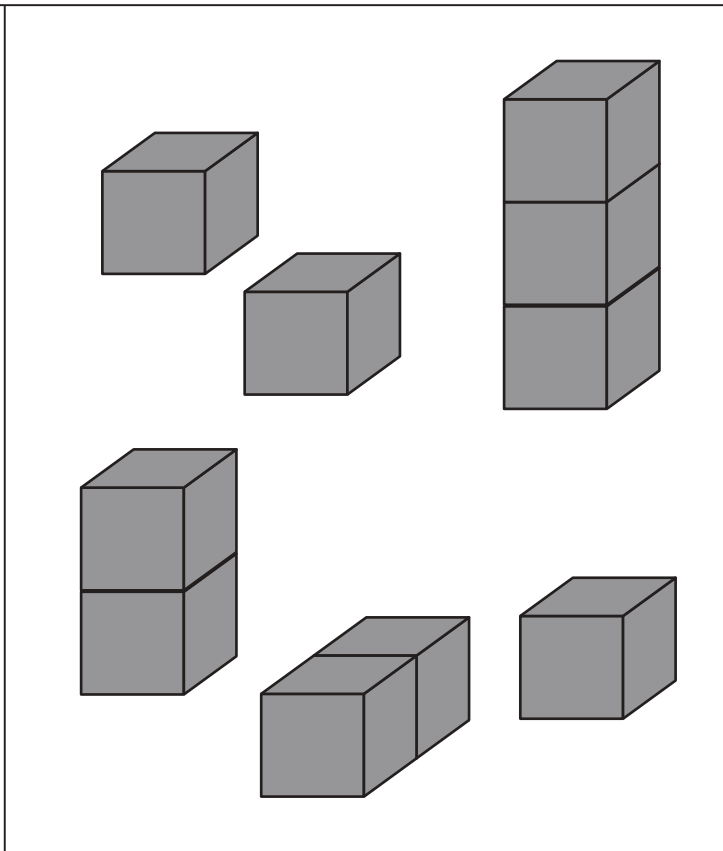
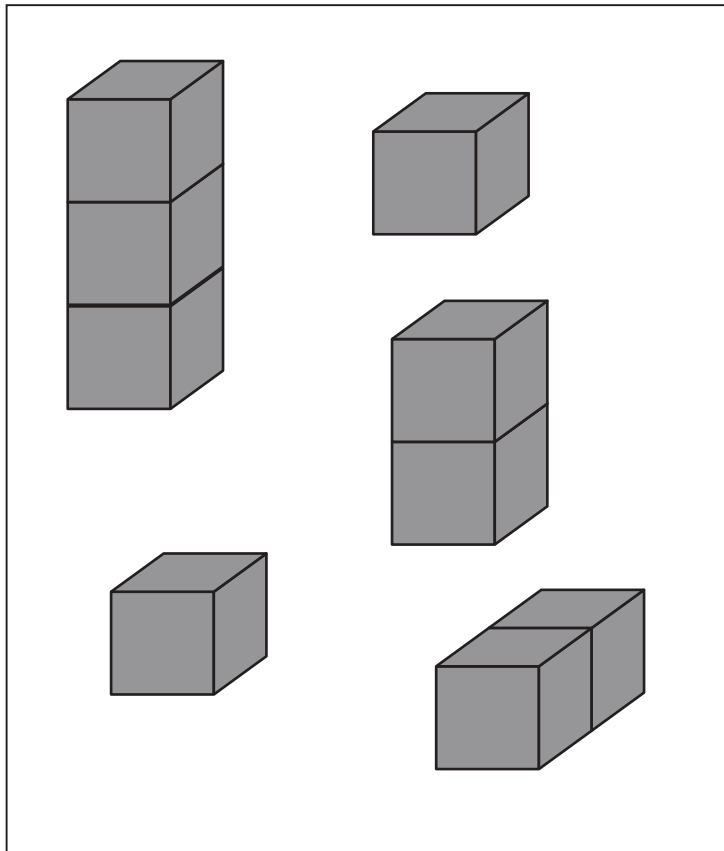


# おうちで、やろう。 年中児版

Study at home. 小学校受験の家庭学習教材

数量：多少 3

左と右の積み木の数をくらべます。四角の中の積み木を合わせたとき、数が多い方の四角に○をつけます。



※1. このプリントは、しながわ・目黒こどもスクールのウェブサイトでダウンロードができます。無断複写・引用はご遠慮ください。  
 ※2. このプリントを活用したオンライン授業のスケジュールは、しながわ・目黒こどもスクールのウェブサイトでご確認ください。



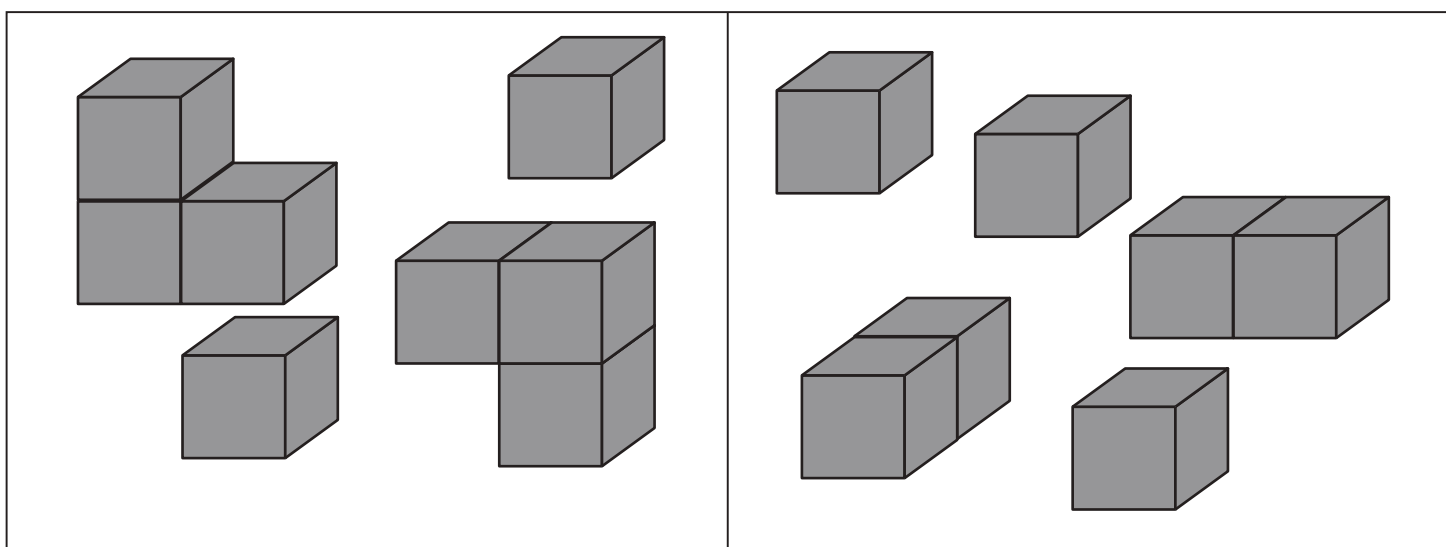
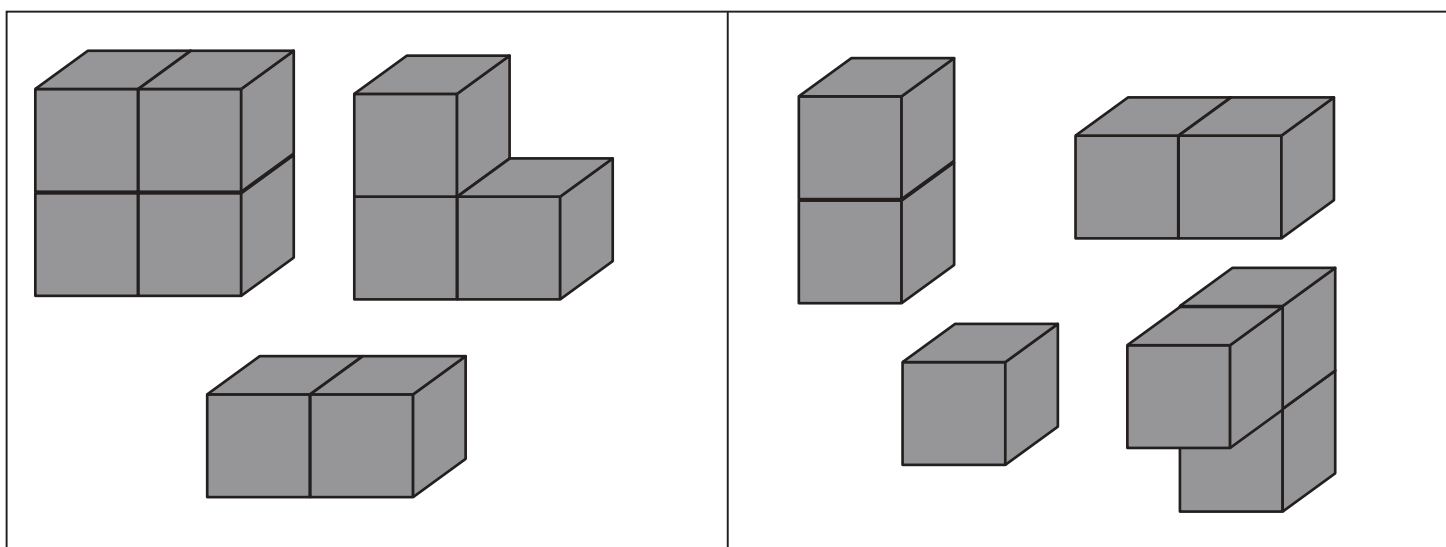
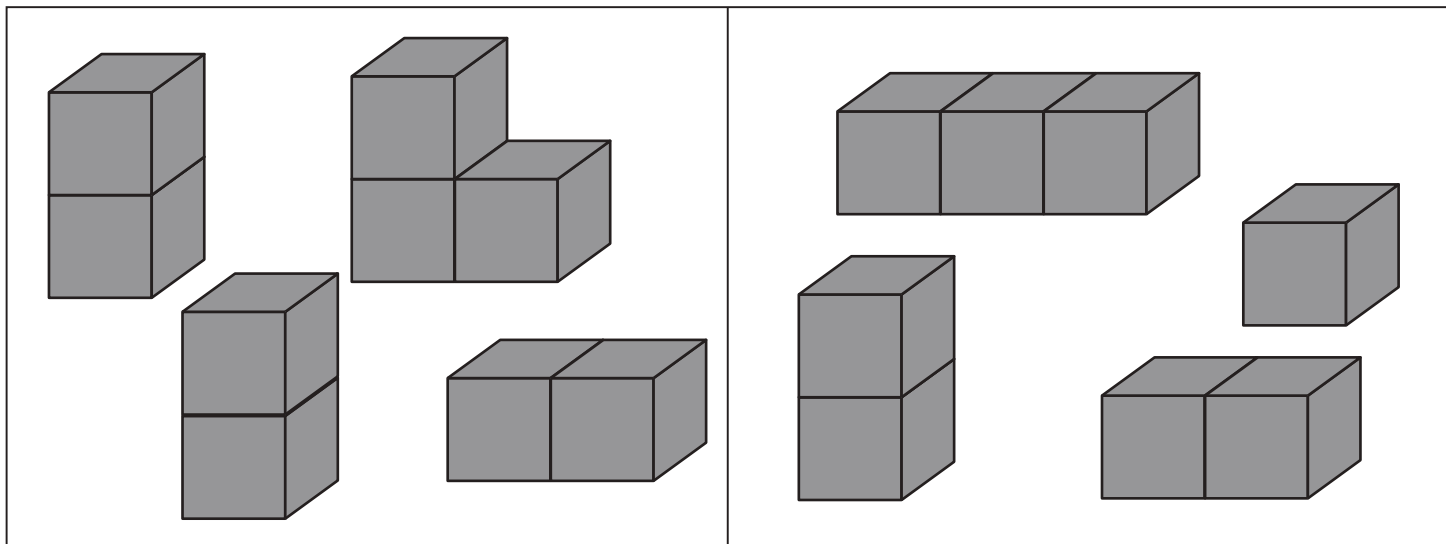


# おうちで、やろう。 年中児版

Study at home. 小学校受験の家庭学習教材

数量：多少 4

積み木の数くらべます。四角の中の積み木を合わせたとき、数が多い四角に○をつけます。



※1. このプリントは、しながわ・目黒こどもスクールのウェブサイトからダウンロードできます。無断複写・引用はご遠慮ください。  
 ※2. このプリントを活用したオンライン授業のスケジュールは、しながわ・目黒こどもスクールのウェブサイトでご確認ください。