






おうちで、やろう。 年中児版

Study at home. 小学校受験の家庭学習教材

言語：音の理解 2

太い四角の中の絵とはじめの音が違う絵に○をつけます。



※1. このプリントは、しながわ・目黒こどもスクールのウェブサイトからダウンロードができます。無断複写・引用はご遠慮ください。
 ※2. このプリントを活用したオンライン授業のスケジュールは、しながわ・目黒こどもスクールのウェブサイトでご確認ください。

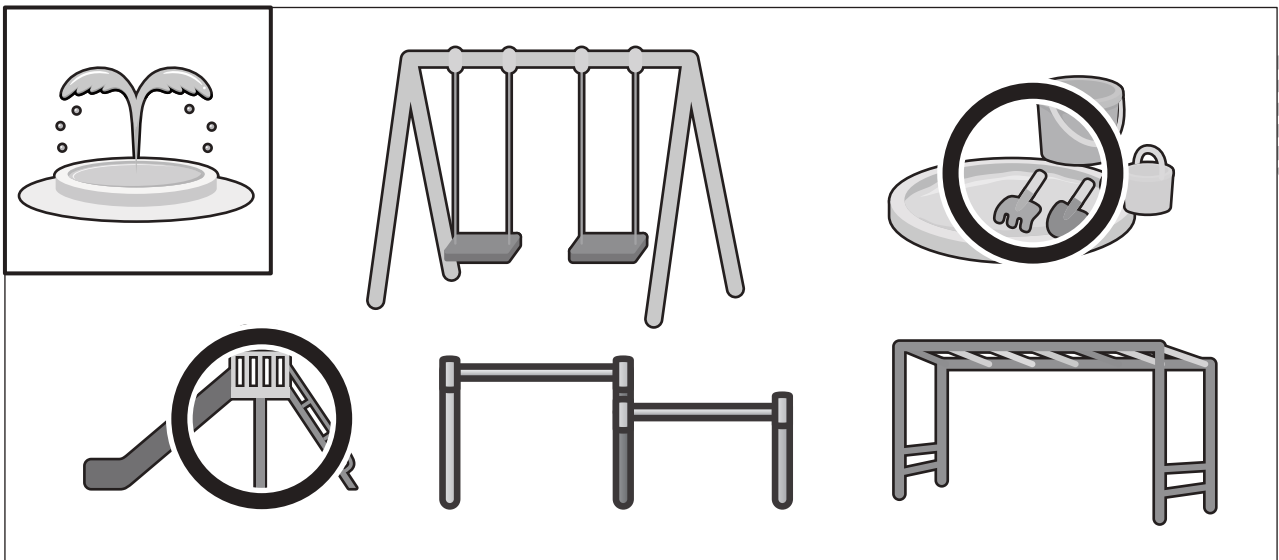

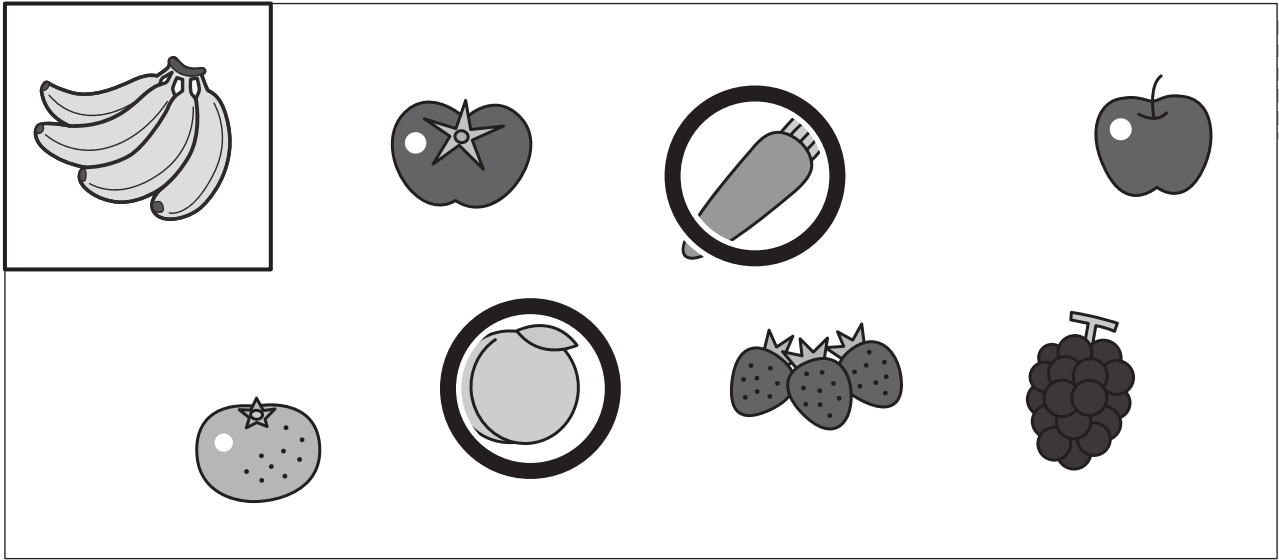


おうちで、やろう。 年中児版

Study at home. 小学校受験の家庭学習教材

言語：音の理解 3


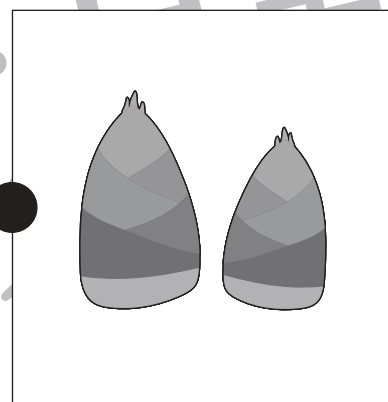
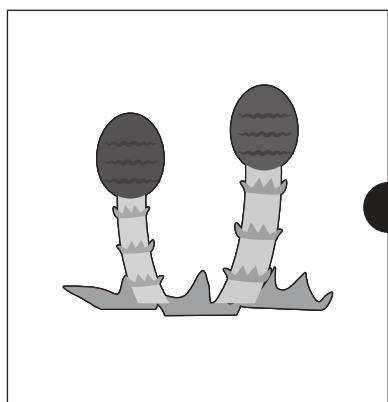





太い四角の中の絵と音の数が違う絵に○をつけます。



※1. このプリントは、しながわ・目黒こどもスクールのウェブサイトでダウンロードができます。無断複写・引用はご遠慮ください。
 ※2. このプリントを活用したオンライン授業のスケジュールは、しながわ・目黒こどもスクールのウェブサイトでご確認ください。



左の四角の中の絵の季節と同じ季節の絵を右の四角から見つけて、点と点を線で結びましょう。



※1. このプリントは、しながわ・目黒こどもスクールのウェブサイトでダウンロードができます。無断複写・引用はご遠慮ください。
※2. このプリントを活用したオンライン授業のスケジュールは、しながわ・目黒こどもスクールのウェブサイトでご確認ください。






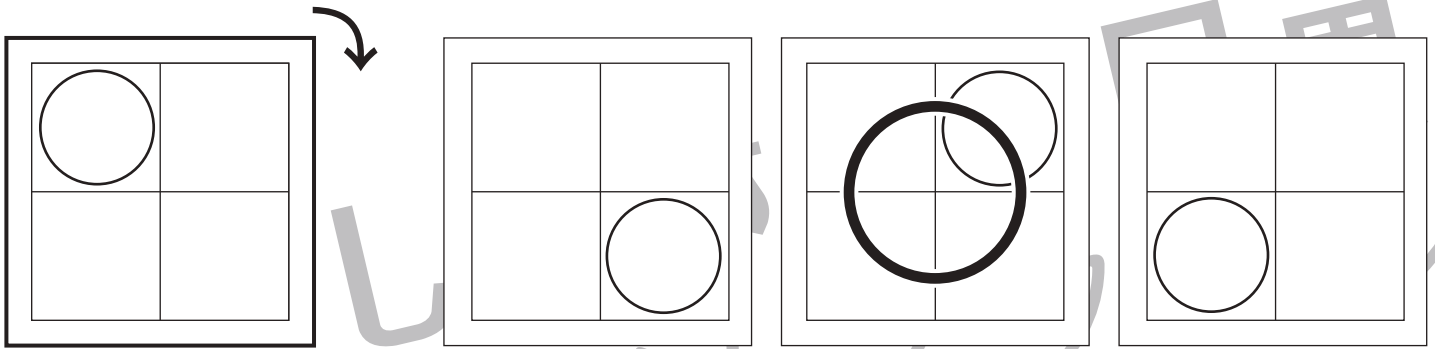


おうちで、やろう。 年中児版

Study at home. 小学校受験の家庭学習教材

図形：回転 9

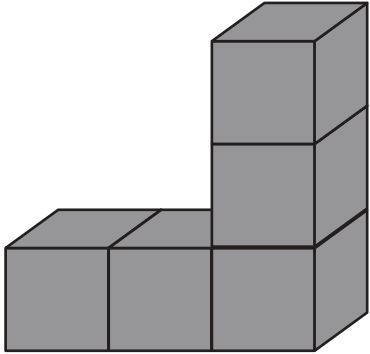
左の図形が右に一回倒れた時の見え方を考えて右から選んで○をつけます。



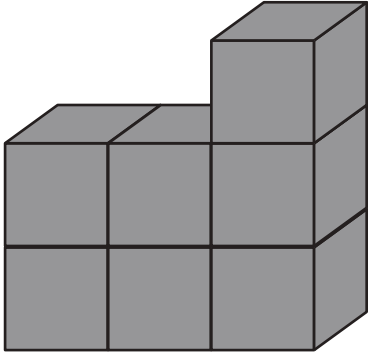
※1. このプリントは、しながわ・目黒こどもスクールのウェブサイトでダウンロードができます。無断複写・引用はご遠慮ください。
 ※2. このプリントを活用したオンライン授業のスケジュールは、しながわ・目黒こどもスクールのウェブサイトでご確認ください。



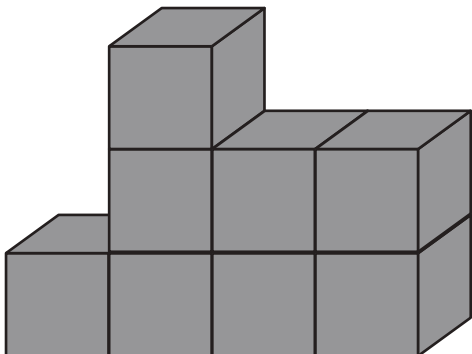
大きな四角の中にある積み木の数を数えて下の四角に○をかきます。



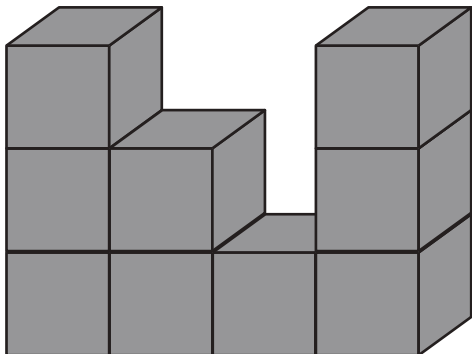
○ × 5



○ × 7



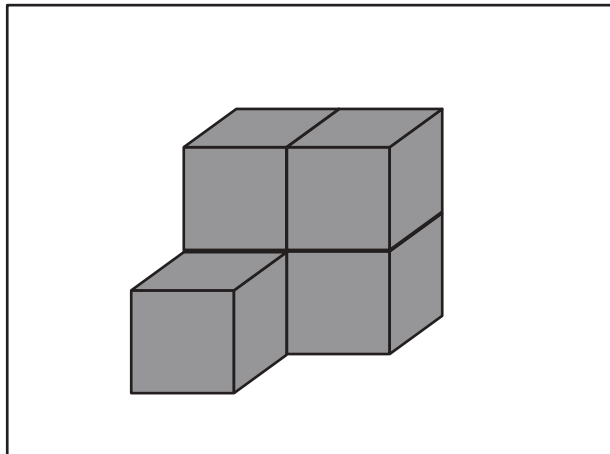
○ × 8



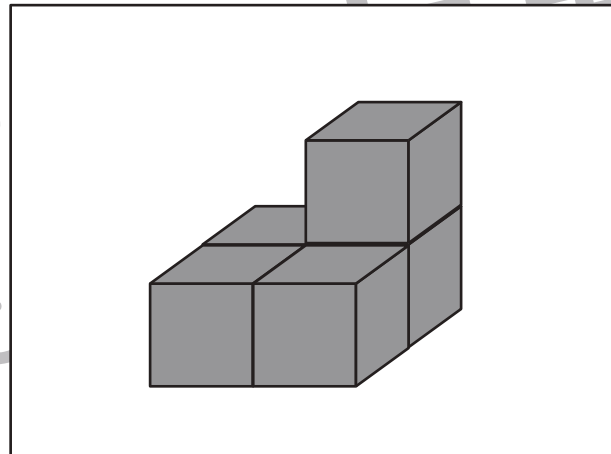
○ × 9



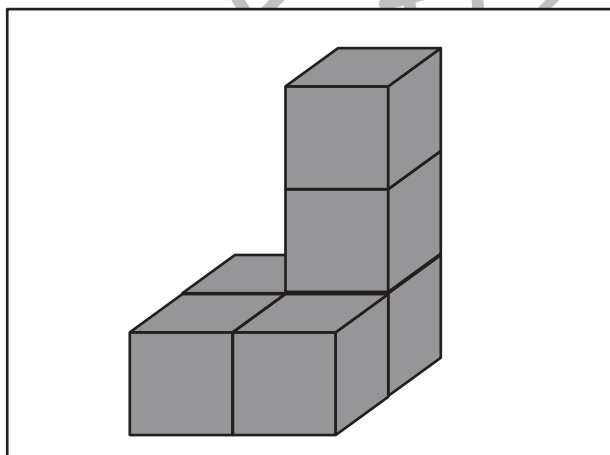
大きな四角の中にある積み木の数数を数えて下の四角に○をかきます。



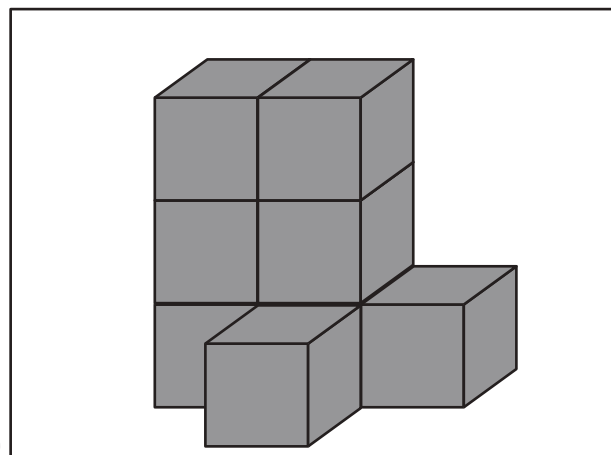
○ × 5



○ × 5



○ × 6



○ × 8

※1. このプリントは、しながわ・目黒こどもスクールのウェブサイトでダウンロードができます。無断複写・引用はご遠慮ください。

※2. このプリントを活用したオンライン授業のスケジュールは、しながわ・目黒こどもスクールのウェブサイトでご確認ください。