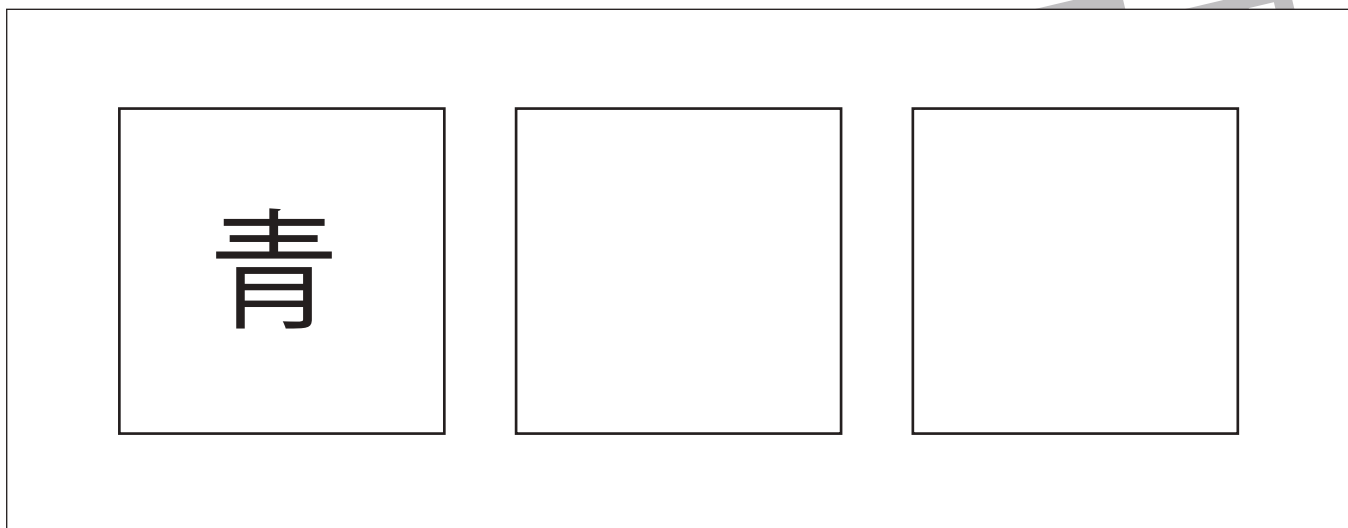


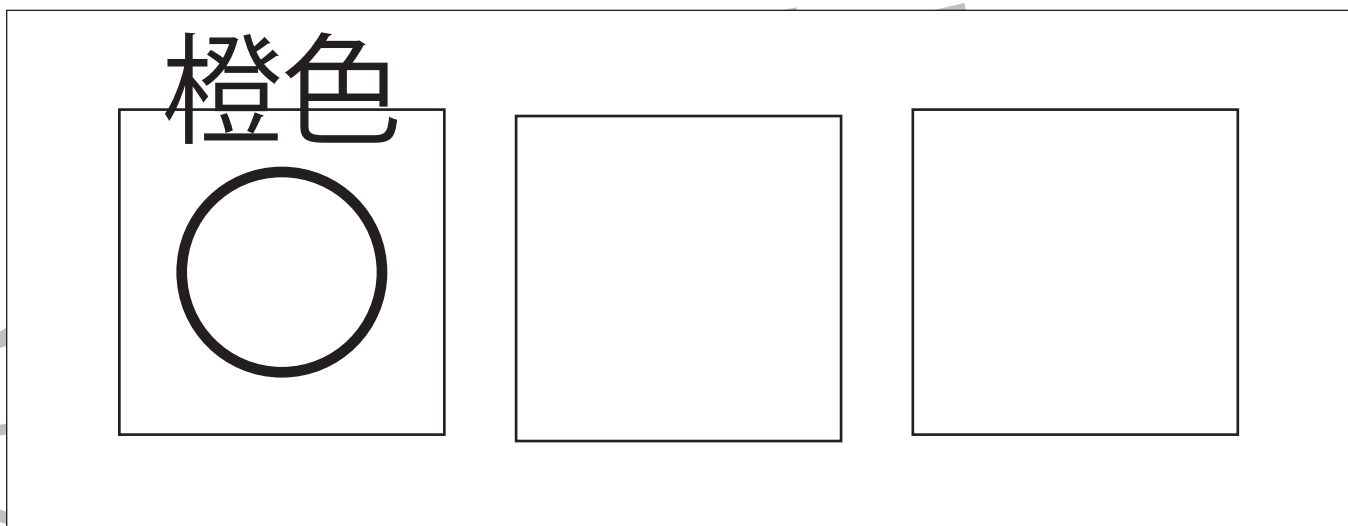


- ①一番左の四角を青色で塗ります。
- ②一番左の四角の中に橙色で○をかきます。
- ③一番右の四角の中に緑色で◎をかきます。

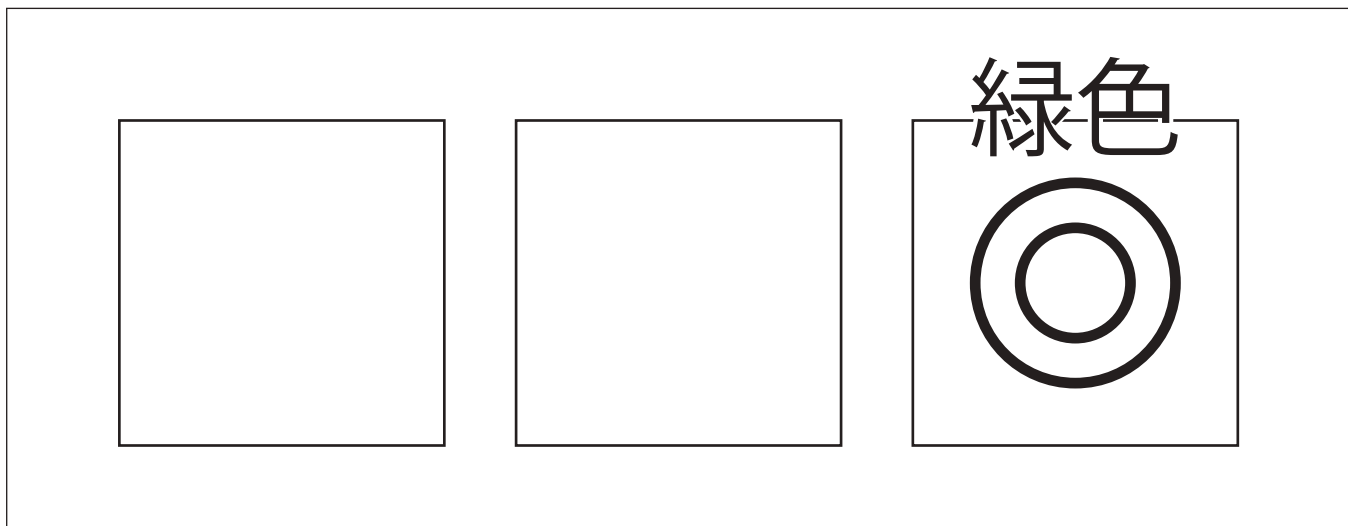
①



②



③



※1. このプリントは、しながわ・目黒こどもスクールのウェブサイトからダウンロードができます。無断複写・引用はご遠慮ください。

※2. このプリントを活用したオンライン授業のスケジュールは、しながわ・目黒こどもスクールのウェブサイトでご確認ください。






おうちで、やろう。 年中児版

Study at home. 小学校受験の家庭学習教材


言語：言葉の理解 2

それぞれの動物のお話を聞いて、正しいことをお話している動物に○をつけます。


- ① イヌ：「ふとい」の反対は「つよい」だよ。
 ネコ：「ふとい」の反対は「おおきい」だよ。
 キツネ：「ふとい」の反対は「すくない」だよ。
 タヌキ：「ふとい」の反対は「ほそい」だよ。




- ② イヌ：「かつ」の反対は「つよい」だよ。
 ネコ：「かつ」の反対は「よわい」だよ。
 キツネ：「かつ」の反対は「まける」だよ。
 タヌキ：「かつ」の反対は「ほそい」だよ。



- ③ イヌ：「つよい」の反対は「できた」だよ。
 ネコ：「つよい」の反対は「おおきい」だよ。
 キツネ：「つよい」の反対は「むずかしい」だよ。
 タヌキ：「つよい」の反対は「よわい」だよ。



- ④ イヌ：「はやい」の反対は「おそい」だよ。
 ネコ：「はやい」の反対は「あつい」だよ。
 キツネ：「はやい」の反対は「すばやい」だよ。
 タヌキ：「はやい」の反対は「つかれる」だよ。



※1. このプリントは、しながわ・目黒こどもスクールのウェブサイトからダウンロードができます。無断複写・引用はご遠慮ください。
 ※2. このプリントを活用したオンライン授業のスケジュールは、しながわ・目黒こどもスクールのウェブサイトでご確認ください。

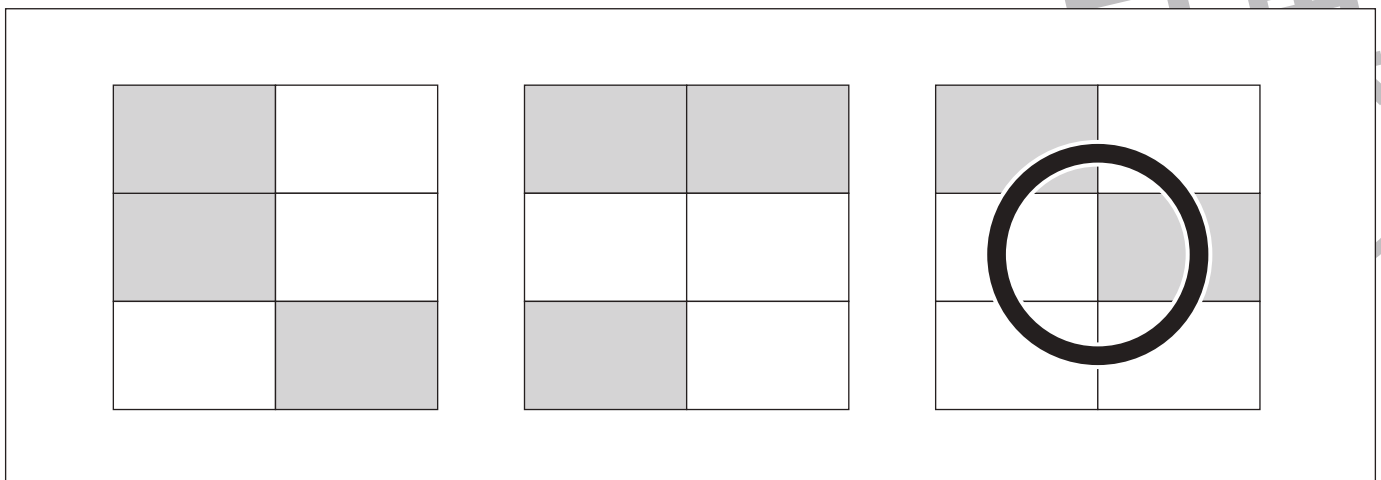
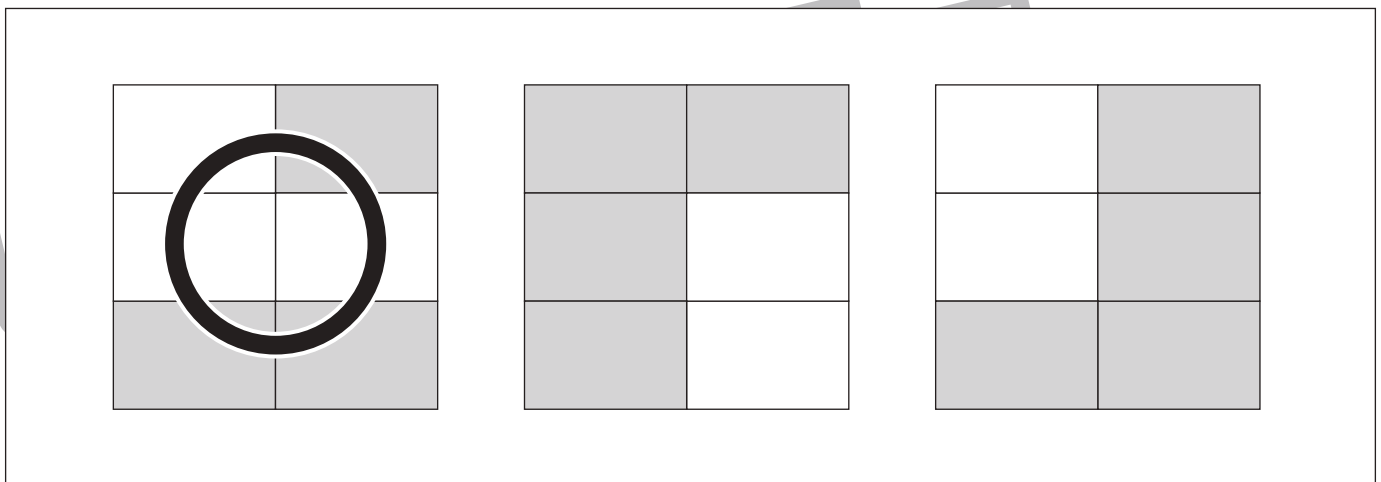
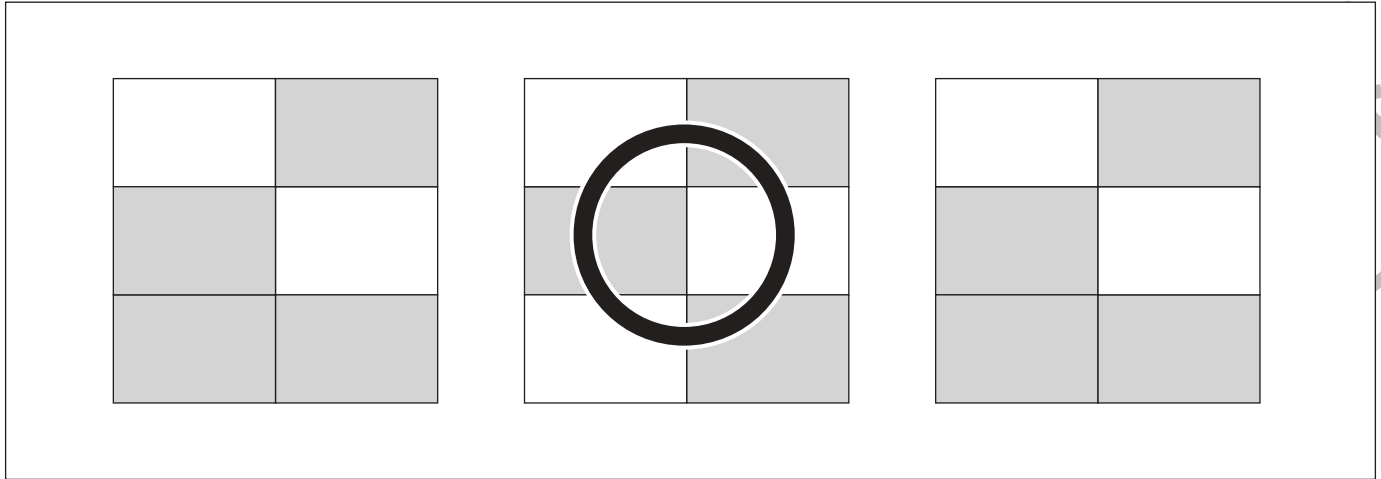


おうちで、やろう。年中児版

Study at home. 小学校受験の家庭学習教材

数量：広さ3

横に並んだ3つの四角の中で白色の部分が一番広いものに○をつけます。



※1. このプリントは、しながわ・目黒こどもスクールのウェブサイトでダウンロードができます。無断複写・引用はご遠慮ください。
※2. このプリントを活用したオンライン授業のスケジュールは、しながわ・目黒こどもスクールのウェブサイトでご確認ください。



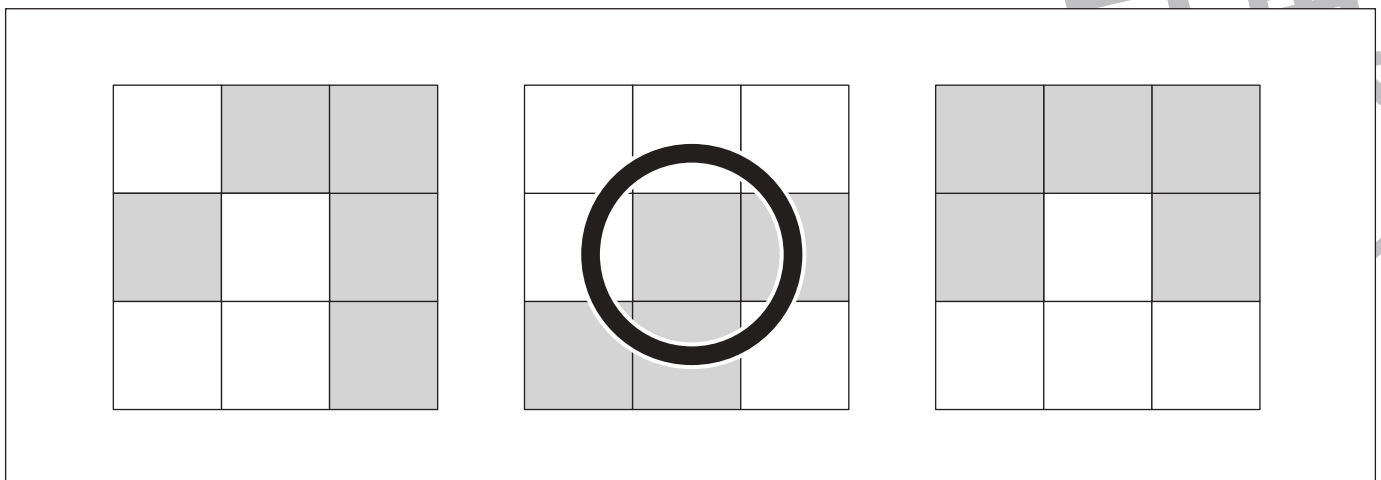
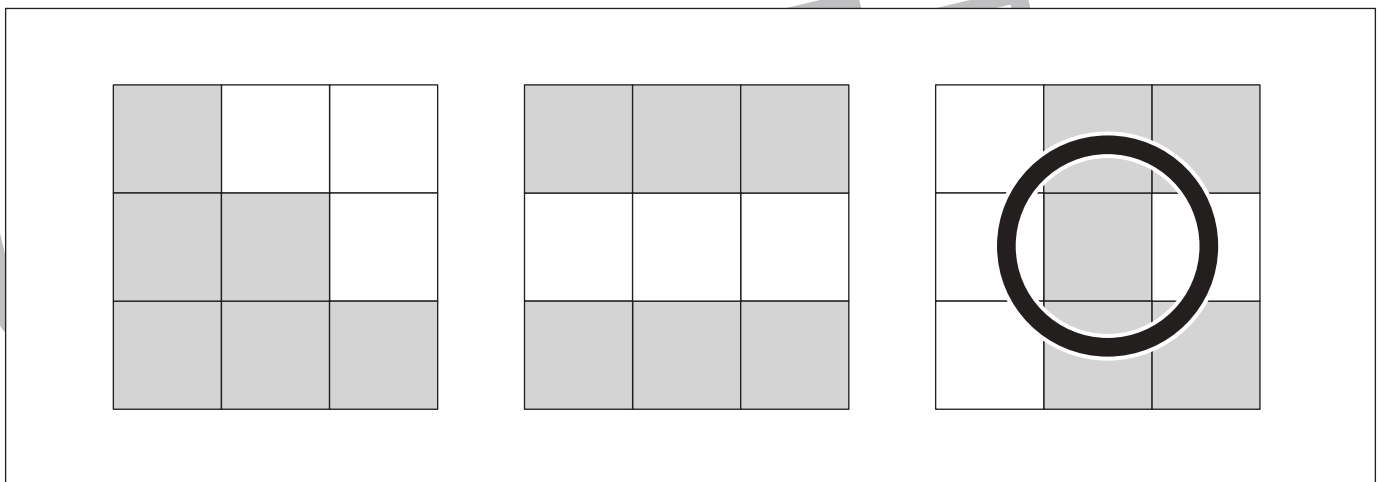



おうちで、やろう。年中児版

Study at home. 小学校受験の家庭学習教材

数量：広さ4

横に並んだ3つの四角の中で白色の部分が一番広いものに○をつけます。



※1. このプリントは、しながわ・目黒こどもスクールのウェブサイトからダウンロードができます。無断複写・引用はご遠慮ください。
※2. このプリントを活用したオンライン授業のスケジュールは、しながわ・目黒こどもスクールのウェブサイトでご確認ください。



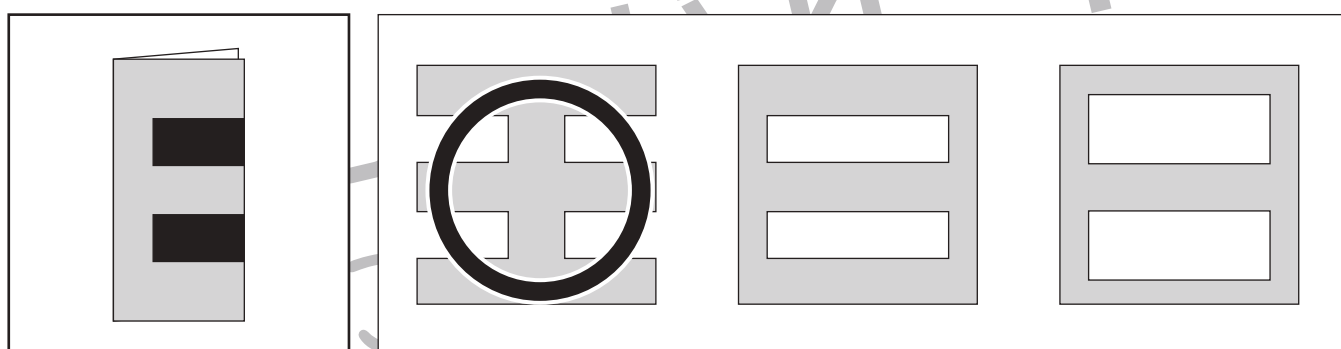
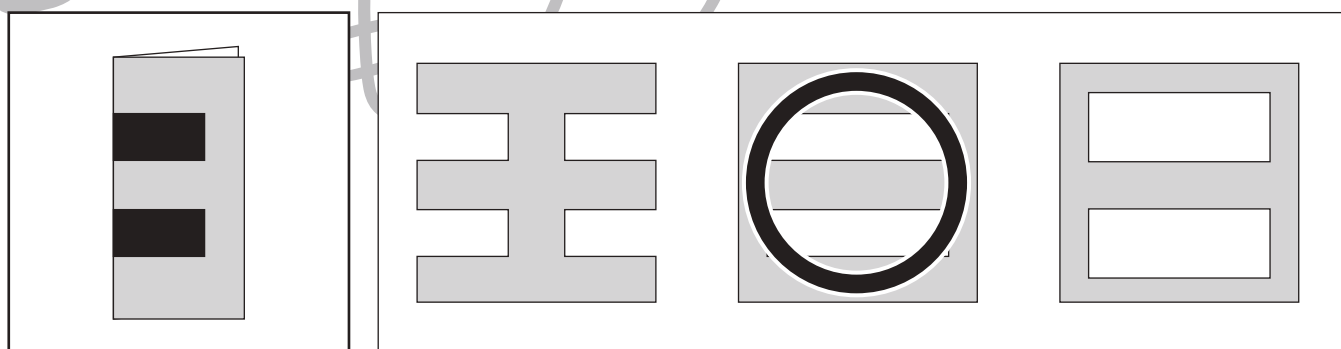
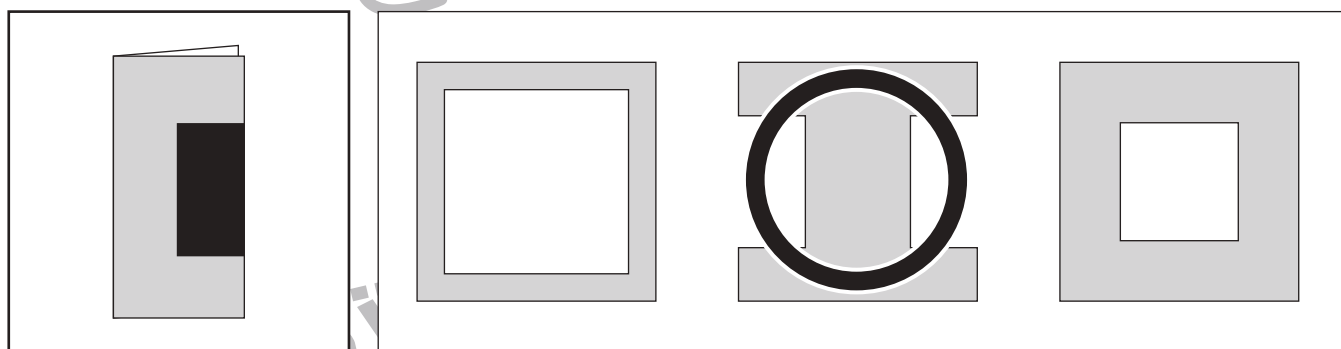
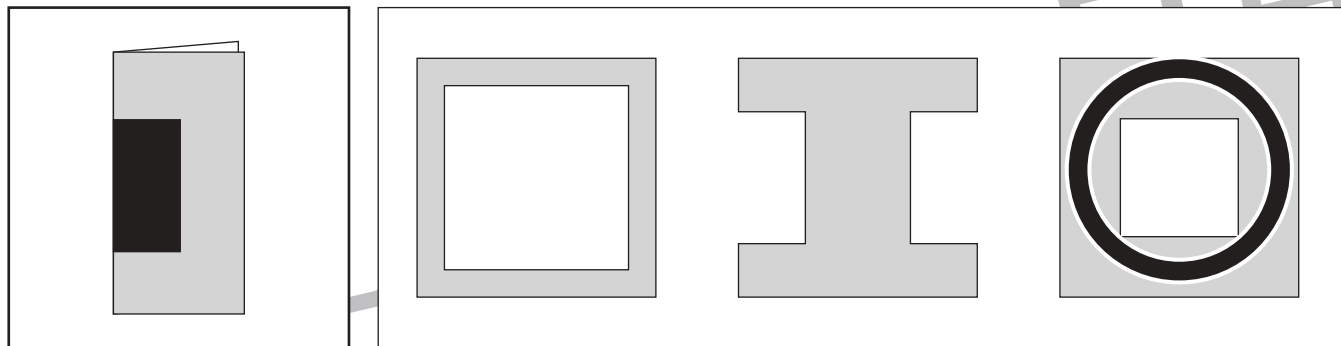


おうちで、やろう。 年中児版

Study at home. 小学校受験の家庭学習教材

図形：切り抜き5

左の折り紙の黒い部分を切り抜いて開いたときの見え方を考えて、正しいものに○をつけます。



※1. このプリントは、しながわ・目黒こどもスクールのウェブサイトでダウンロードができます。無断複写・引用はご遠慮ください。
 ※2. このプリントを活用したオンライン授業のスケジュールは、しながわ・目黒こどもスクールのウェブサイトでご確認ください。

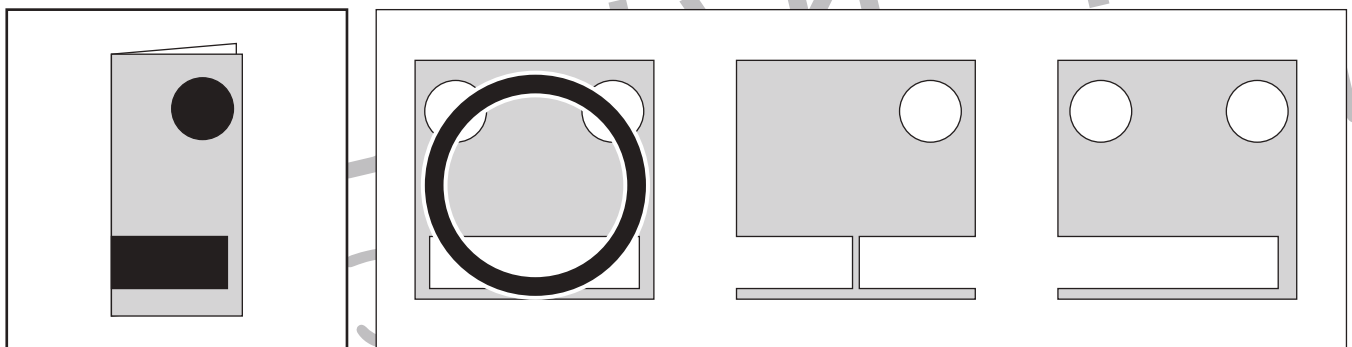
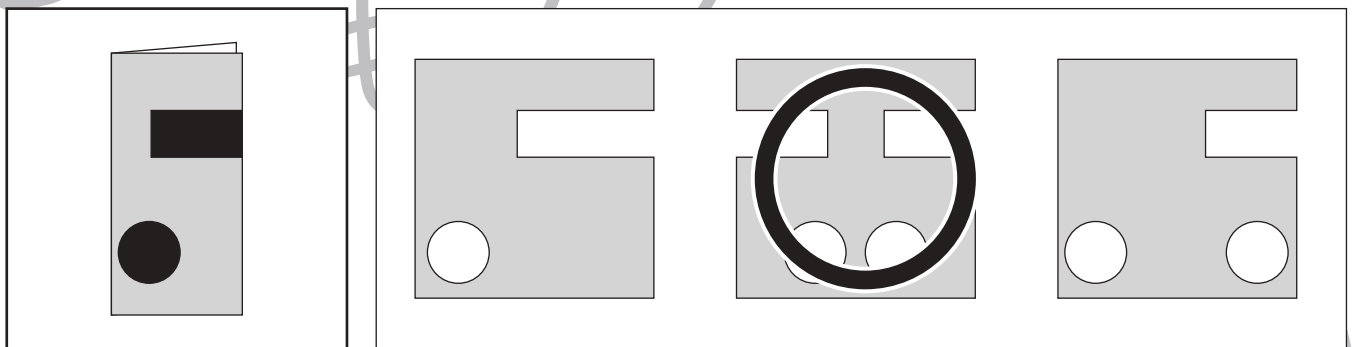
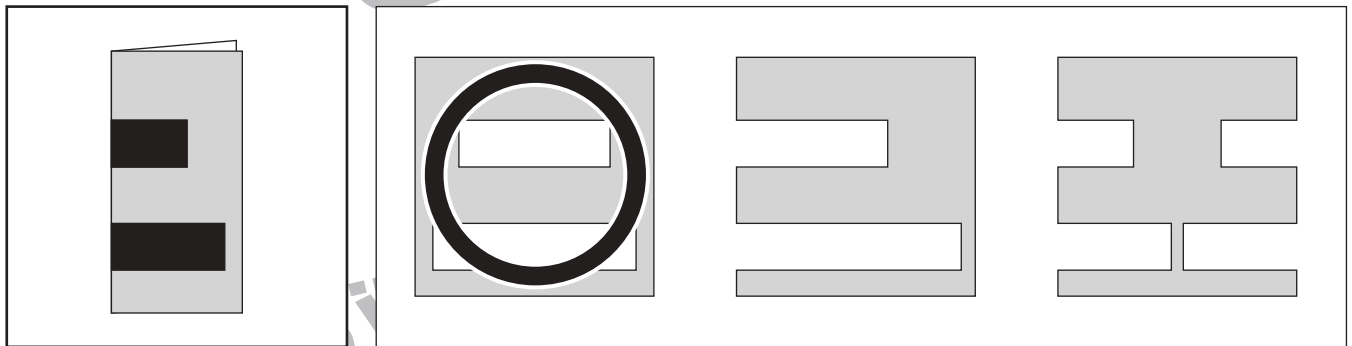
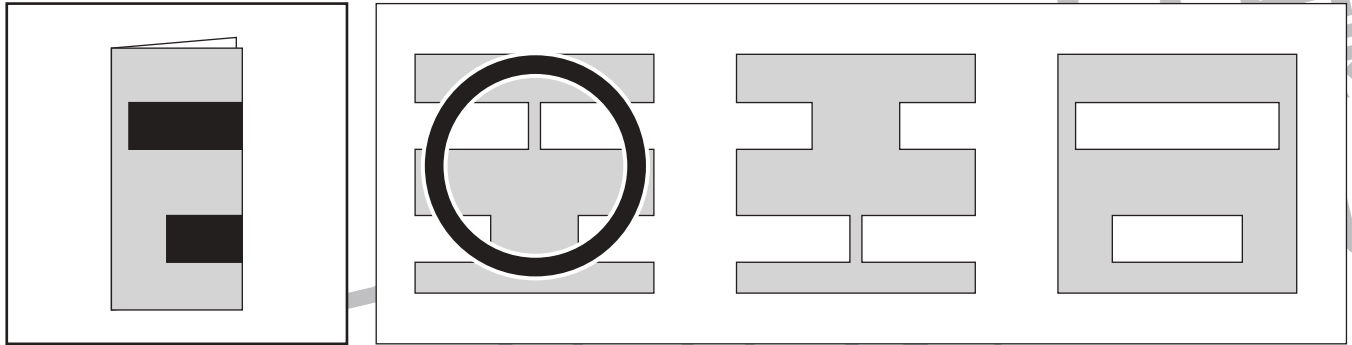


おうちで、やろう。 年中児版

Study at home. 小学校受験の家庭学習教材

図形：切り抜き6

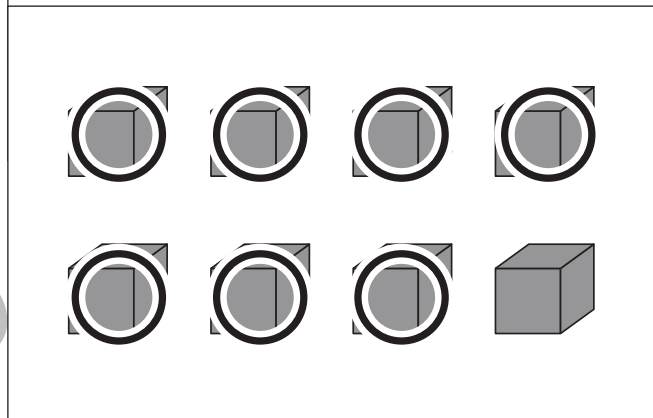
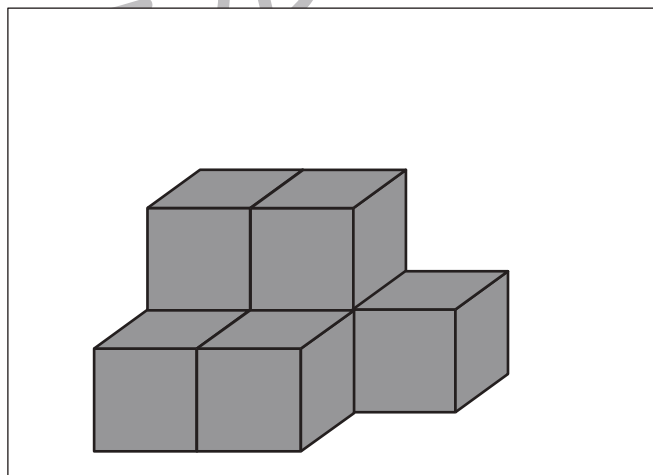
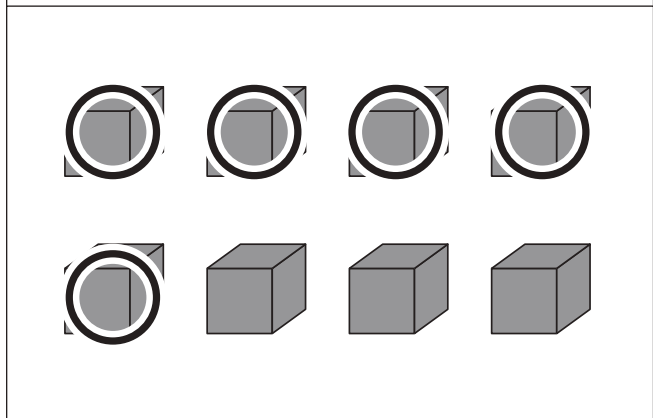
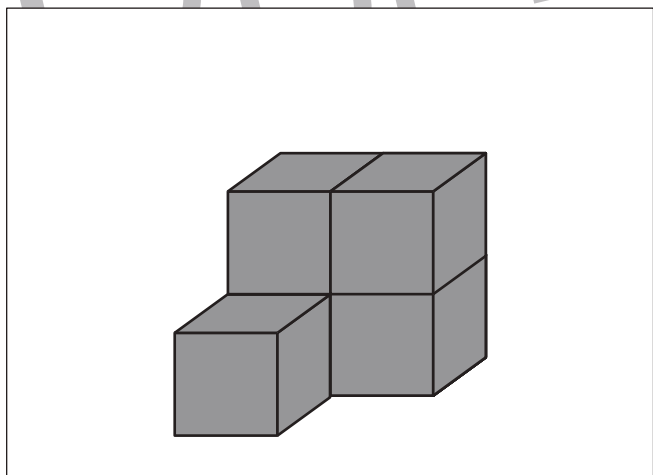
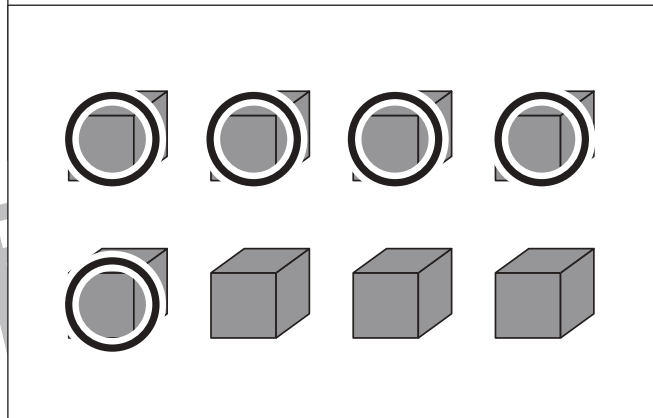
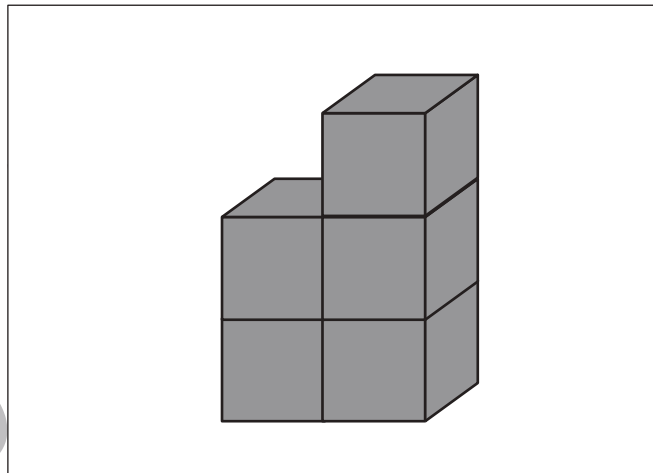
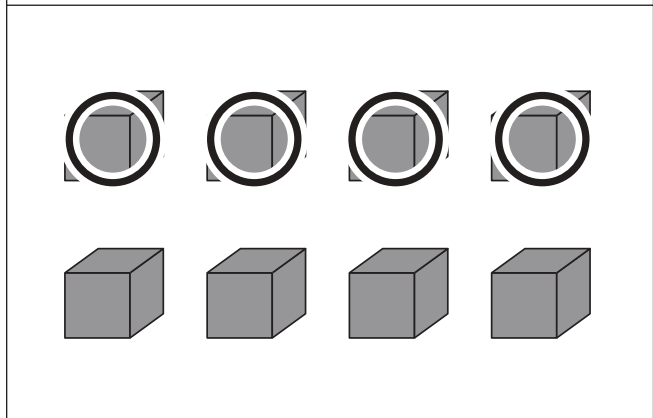
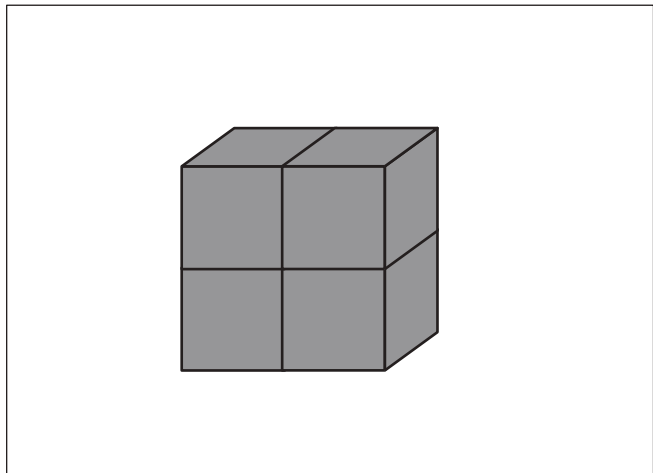
左の折り紙の黒い部分を切り抜いて開いたときの見え方を考えて、正しいものに○をつけます。



※1. このプリントは、しながわ・目黒こどもスクールのウェブサイトでダウンロードができます。無断複写・引用はご遠慮ください。
 ※2. このプリントを活用したオンライン授業のスケジュールは、しながわ・目黒こどもスクールのウェブサイトでご確認ください。



上の積み木の数数を数えて、その数だけ下の小さい積み木に○をつけます。



※1. このプリントは、しながわ・目黒こどもスクールのウェブサイトでダウンロードができます。無断複写・引用はご遠慮ください。
※2. このプリントを活用したオンライン授業のスケジュールは、しながわ・目黒こどもスクールのウェブサイトでご確認ください。








おうちで、やろう。 年中児版

Study at home. 小学校受験の家庭学習教材

推理：観察力2

それぞれの絵の様子から、着ている洋服の絵に○をつけます。



※1. このプリントは、しながわ・目黒こどもスクールのウェブサイトからダウンロードできます。無断複写・引用はご遠慮ください。
 ※2. このプリントを活用したオンライン授業のスケジュールは、しながわ・目黒こどもスクールのウェブサイトでご確認ください。