



おうちで、やろう。 年中児版

Study at home. 小学校受験の家庭学習教材

記憶：絵の記憶5

(記憶用紙)

別紙『記憶 - 絵の記憶5』を行う際に使用します。記憶用紙は点線で折って(切って)、①、②の問題の際にそれぞれ20秒間ずつ記憶させてください。記憶する際は問題用紙は裏返しにします。記憶後①、②それぞれの問題に答えましょう。

①、②の絵を覚え、お手本と同じ絵に○をつけます。

目黒

①

A row of five stars. From left to right: a white outline star, a black solid star, a white outline star, a black solid star, and a black solid star.

②

A 2x4 grid of stars. Row 1: black solid, white outline, white outline, black solid. Row 2: black solid, white outline.

※1. このプリントは、しながわ・目黒こどもスクールのウェブサイトでダウンロードができます。無断複写・引用はご遠慮ください。

※2. このプリントを活用したオンライン授業のスケジュールは、しながわ・目黒こどもスクールのウェブサイトでご確認ください。



おうちで、やろう。 年中児版

Study at home. 小学校受験の家庭学習教材

記憶：絵の記憶5

(問題用紙)

別紙『記憶 - 絵の記憶5 記憶用紙』を使用します。記憶用紙の形を見た後に①、②の問題に取り組みましょう。

※このプリントの解答は記憶用紙で確認してください。

①

| | |
|--|--|
| | |
| | |

②

| | |
|--|--|
| | |
| | |
| | |
| | |

※1. このプリントは、しながわ・目黒こどもスクールのウェブサイトでダウンロードができます。無断複写・引用はご遠慮ください。

※2. このプリントを活用したオンライン授業のスケジュールは、しながわ・目黒こどもスクールのウェブサイトでご確認ください。





おうちで、やろう。 年中児版

Study at home. 小学校受験の家庭学習教材

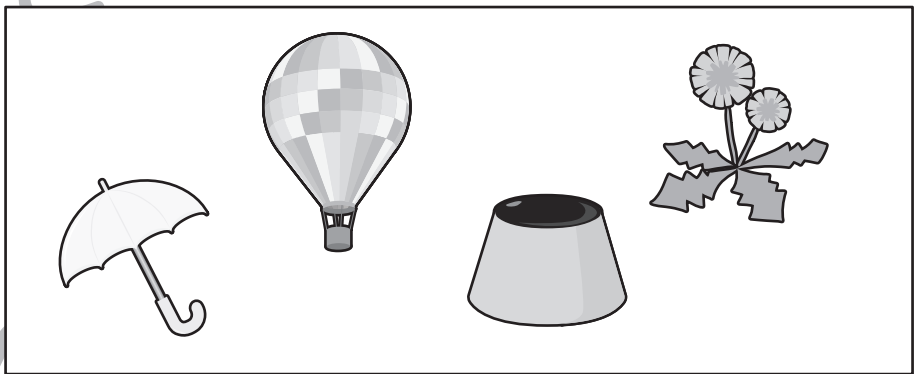

言語：おわりの音 6

左の太い四角の中の絵と終わりの音が同じものを右の四角から選び、○をつけます。



①





②



③



④



※1. このプリントは、しながわ・目黒こどもスクールのウェブサイトからダウンロードができます。無断複写・引用はご遠慮ください。

※2. このプリントを活用したオンライン授業のスケジュールは、しながわ・目黒こどもスクールのウェブサイトでご確認ください。




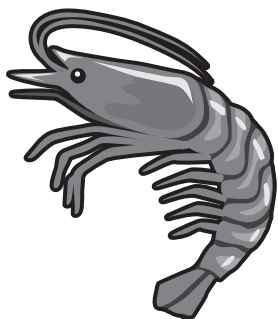







おうちで、やろう。 年中児版

Study at home. 小学校受験の家庭学習教材

常識：仲間分け 10

水の中に住む生き物に○、陸に住む生き物に×をつけます。



※1. このプリントは、しながわ・目黒こどもスクールのウェブサイトでダウンロードができます。無断複写・引用はご遠慮ください。

※2. このプリントを活用したオンライン授業のスケジュールは、しながわ・目黒こどもスクールのウェブサイトでご確認ください。



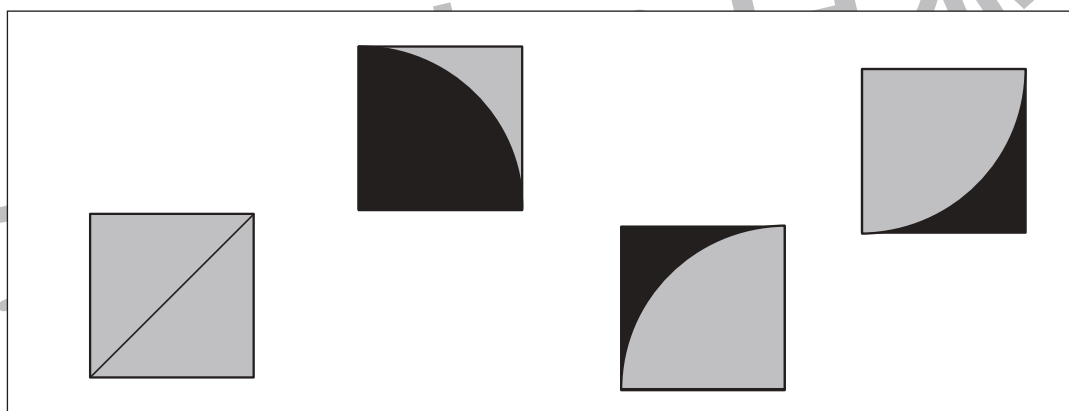
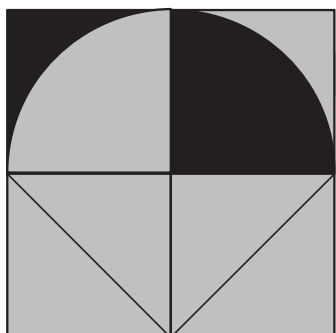
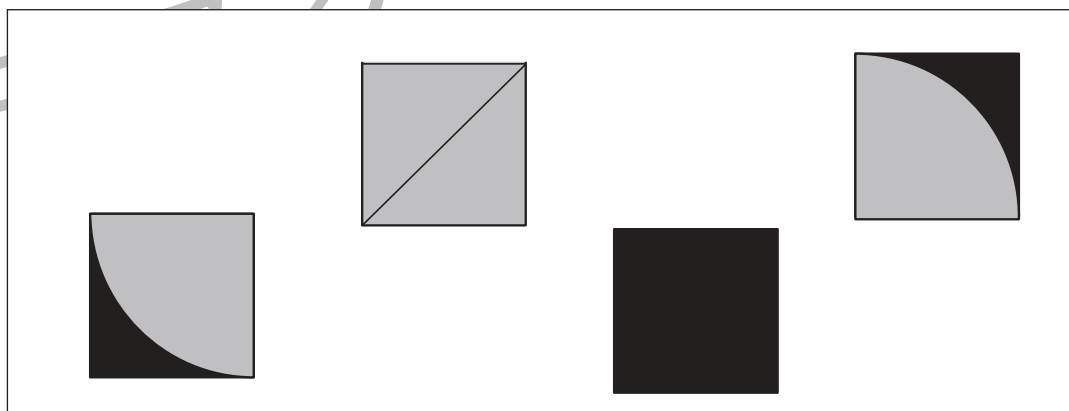

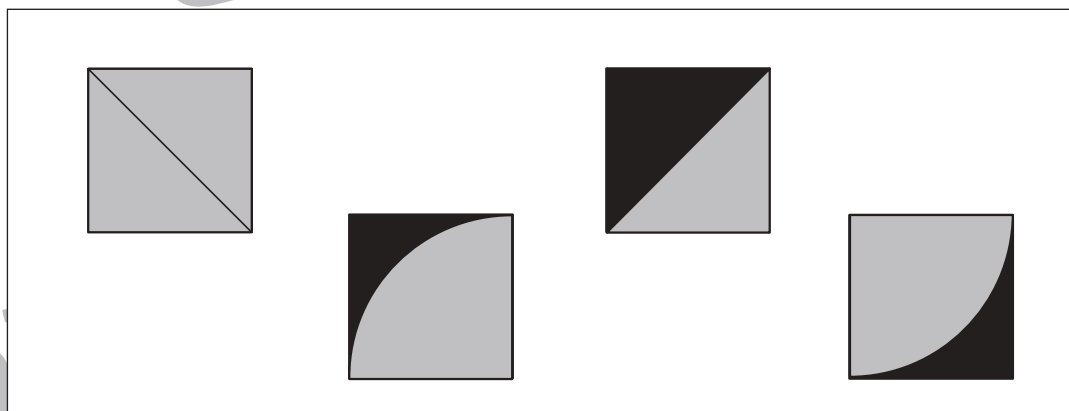
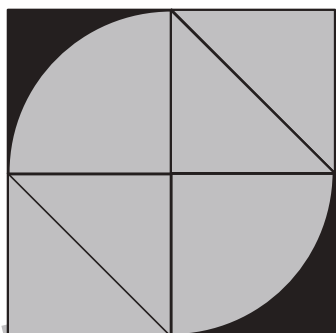
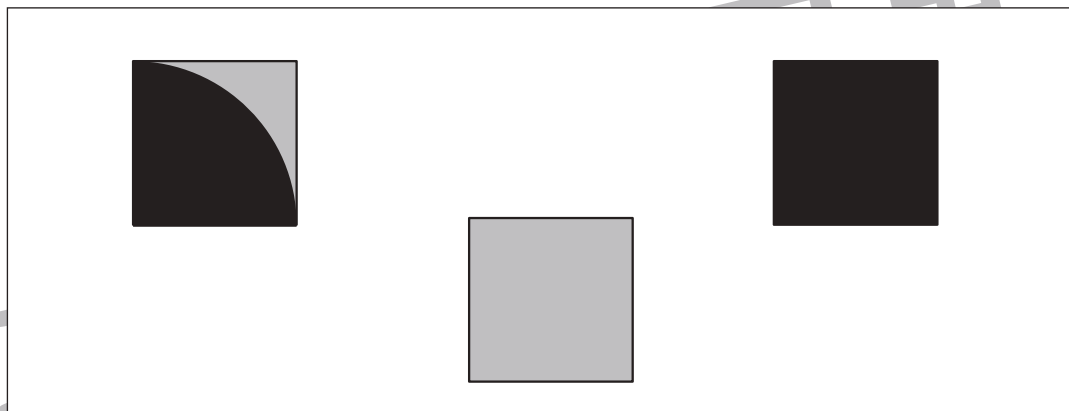



おうちで、やろう。 年中児版

Study at home. 小学校受験の家庭学習教材

図形：構成 6

左のお手本を作るときに使わないパズルピースを右の四角の中から見つけて○をつけます。
パズルピースは回転させたりしないで使います。



※1. このプリントは、しながわ・目黒こどもスクールのウェブサイトからダウンロードできます。無断複写・引用はご遠慮ください。
※2. このプリントを活用したオンライン授業のスケジュールは、しながわ・目黒こどもスクールのウェブサイトでご確認ください。



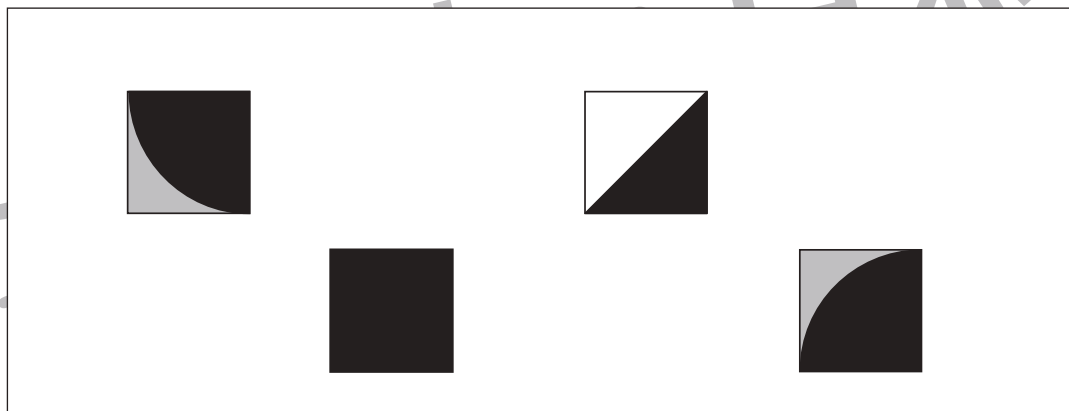

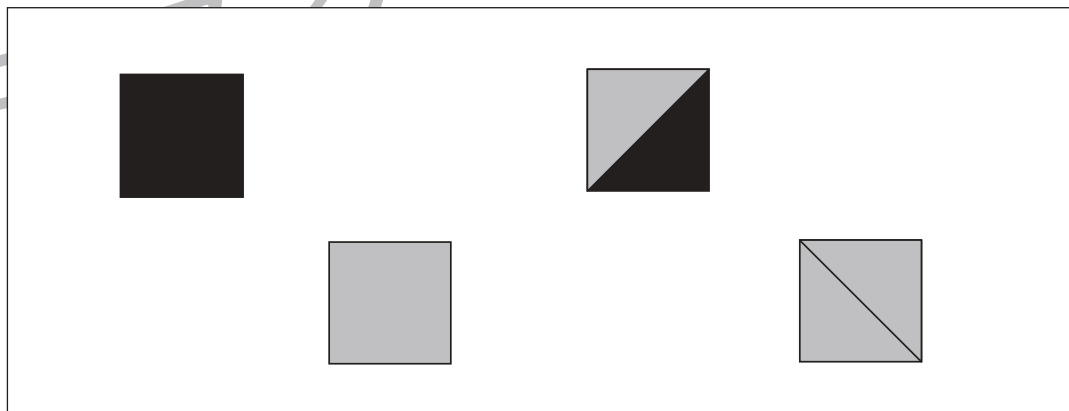

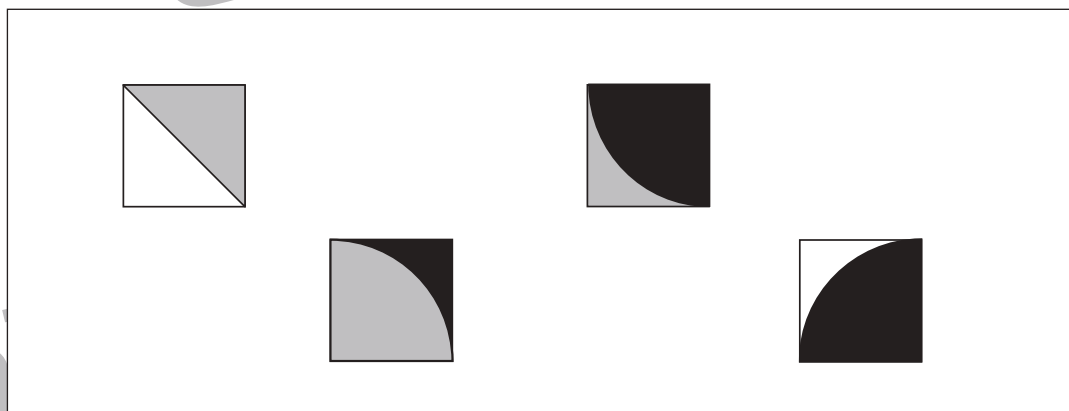

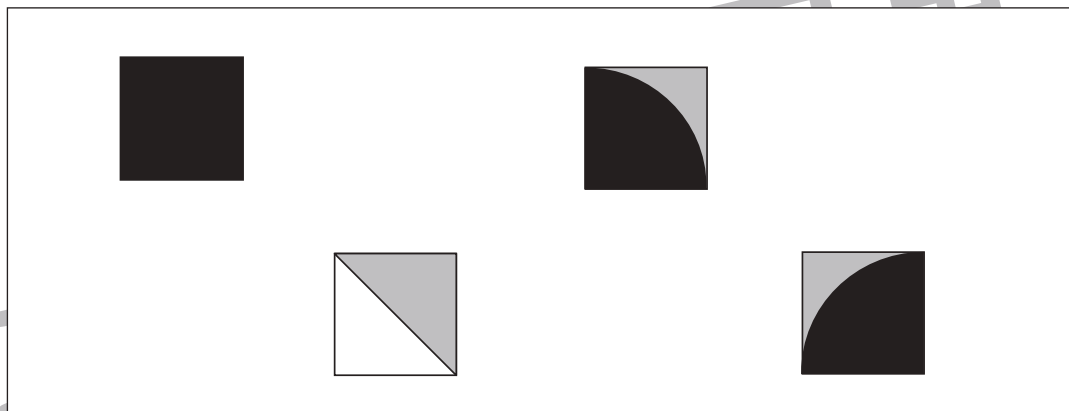
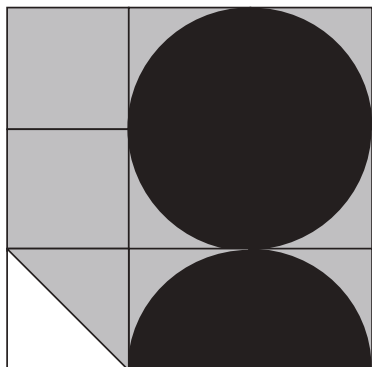


おうちで、やろう。 年中児版

Study at home. 小学校受験の家庭学習教材

図形：構成 7

左のお手本を作るときに使わないパズルピースを右の四角の中から見つけて○をつけます。
パズルピースは回転させたりしないで使います。



※1. このプリントは、しながわ・目黒こどもスクールのウェブサイトでダウンロードができます。無断複写・引用はご遠慮ください。
※2. このプリントを活用したオンライン授業のスケジュールは、しながわ・目黒こどもスクールのウェブサイトでご確認ください。





おうちで、やろう。年中児版

Study at home. 小学校受験の家庭学習教材

推理：影3

左の四角の中は、右の四角の3枚の絵が影になってできた絵です。
どの絵が影になって重なっているかを考えて、右の四角の中から選んで○をつけます。

| | |
|--|--|
| | |
| | |
| | |
| | |
| | |

※1. このプリントは、しながわ・目黒こどもスクールのウェブサイトでダウンロードができます。無断複写・引用はご遠慮ください。

※2. このプリントを活用したオンライン授業のスケジュールは、しながわ・目黒こどもスクールのウェブサイトでご確認ください。



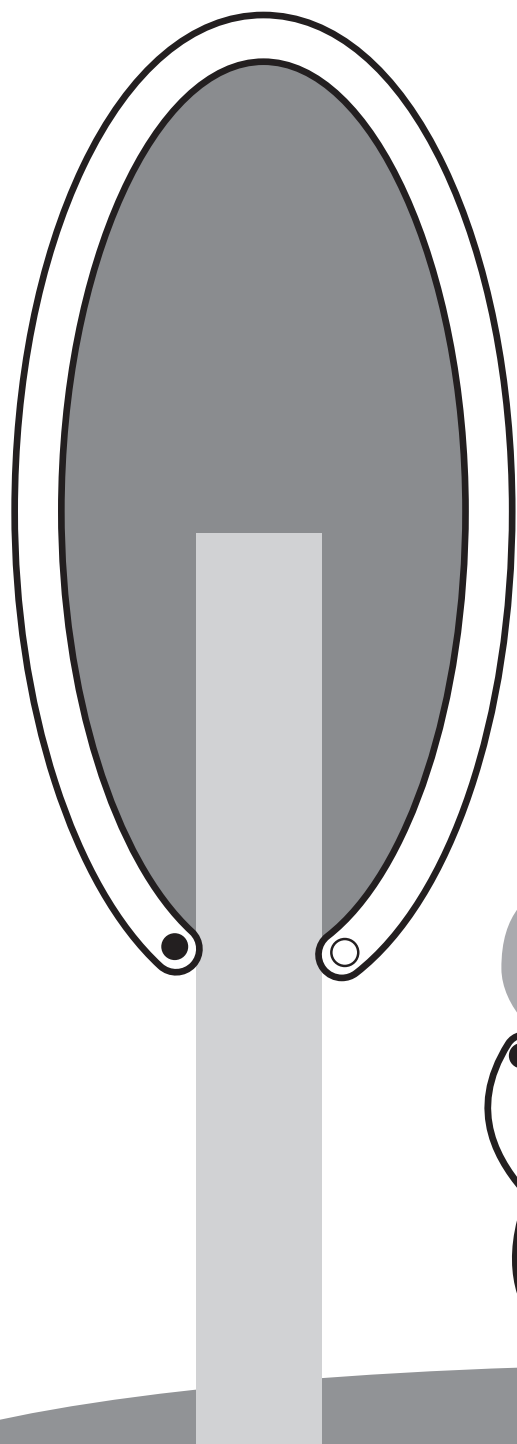


おうちで、やろう。 年中児版

Study at home. 小学校受験の家庭学習教材

図形：運筆 4

壁にぶつからないように○と●をつなぐ線をかきます。※この問題に解答はありません



※1. このプリントは、しながわ・目黒こどもスクールのウェブサイトでダウンロードができます。無断複写・引用はご遠慮ください。
※2. このプリントを活用したオンライン授業のスケジュールは、しながわ・目黒こどもスクールのウェブサイトでご確認ください。





おうちで、やろう。 年中児版

Study at home. 小学校受験の家庭学習教材

運筆 - 塗り 5

下の絵を完成させます。※この問題に答えはありません。

- ①緑色のクーピーで、木の葉を塗ります。
- ②赤色のクーピーで、車のからだを塗ります。
- ③茶色のクーピーで、お父さんとお母さんの髪の毛を塗ります。

