





おうちで、やろう。年中児版

Study at home. 小学校受験の家庭学習教材

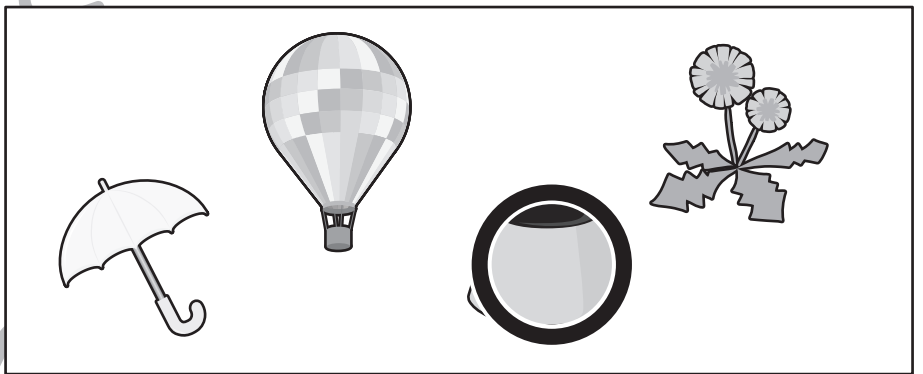

言語：おわりの音 6

左の太い四角の中の絵と終わりの音が同じものを右の四角から選び、○をつけます。



①





②



③



④



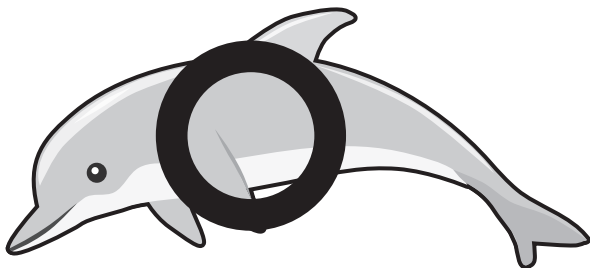


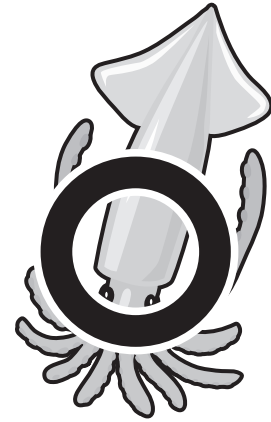

※1. このプリントは、しながわ・目黒こどもスクールのウェブサイトでダウンロードができます。無断複写・引用はご遠慮ください。

※2. このプリントを活用したオンライン授業のスケジュールは、しながわ・目黒こどもスクールのウェブサイトでご確認ください。





水の中に住む生き物に○、陸に住む生き物に×をつけます。



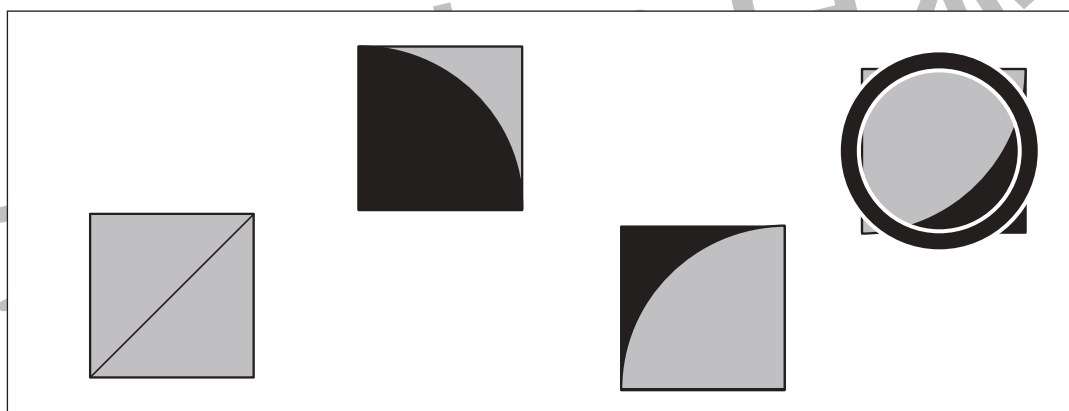
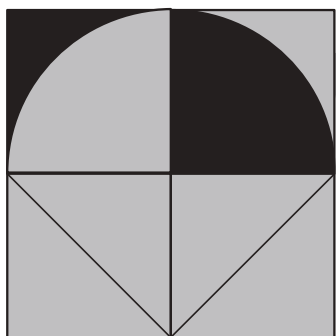
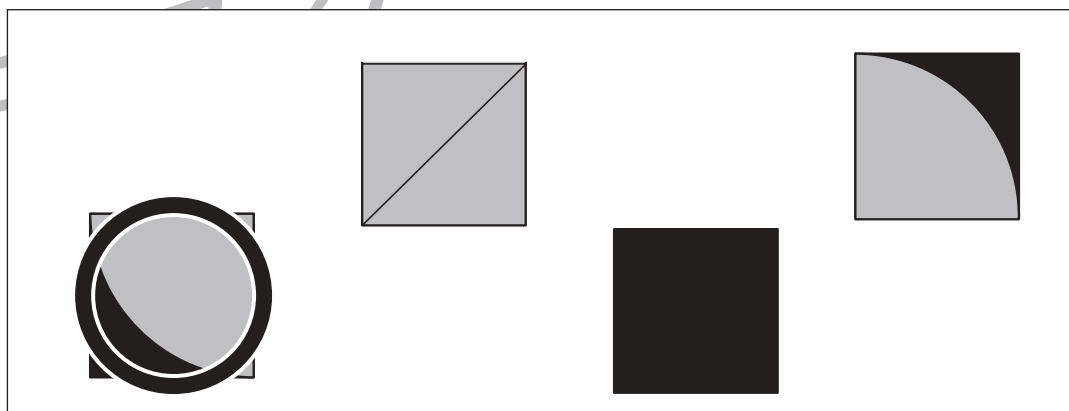

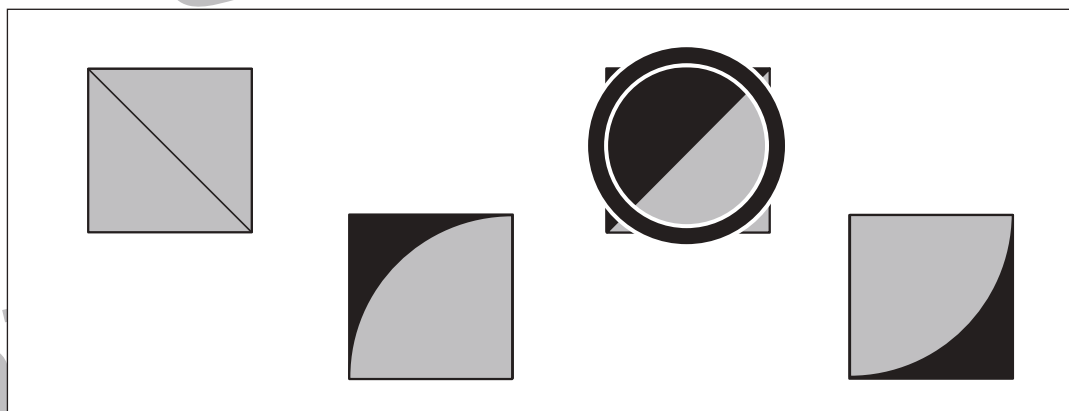
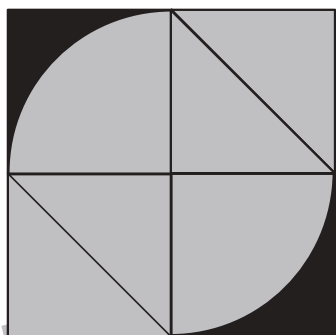
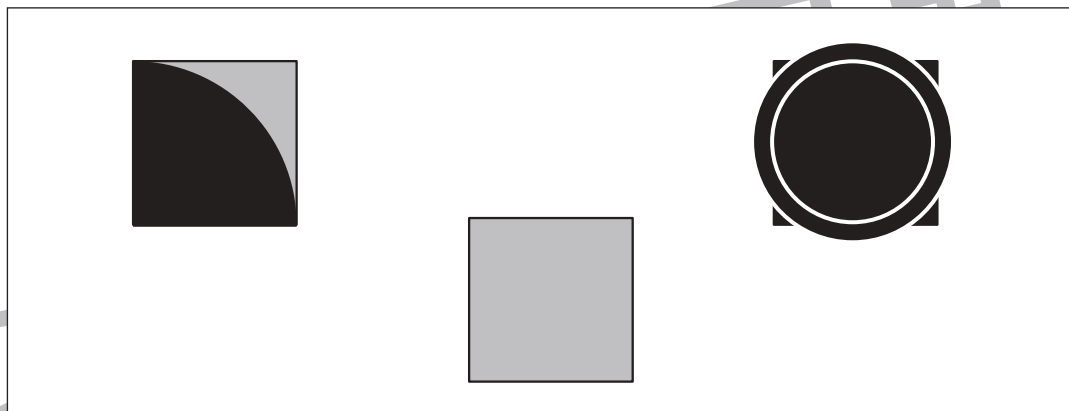



おうちで、やろう。 年中児版

Study at home. 小学校受験の家庭学習教材

図形：構成 6

左のお手本を作るときに使わないパズルピースを右の四角の中から見つけて○をつけます。
パズルピースは回転させたりしないで使います。



※1. このプリントは、しながわ・目黒こどもスクールのウェブサイトからダウンロードできます。無断複写・引用はご遠慮ください。

※2. このプリントを活用したオンライン授業のスケジュールは、しながわ・目黒こどもスクールのウェブサイトでご確認ください。



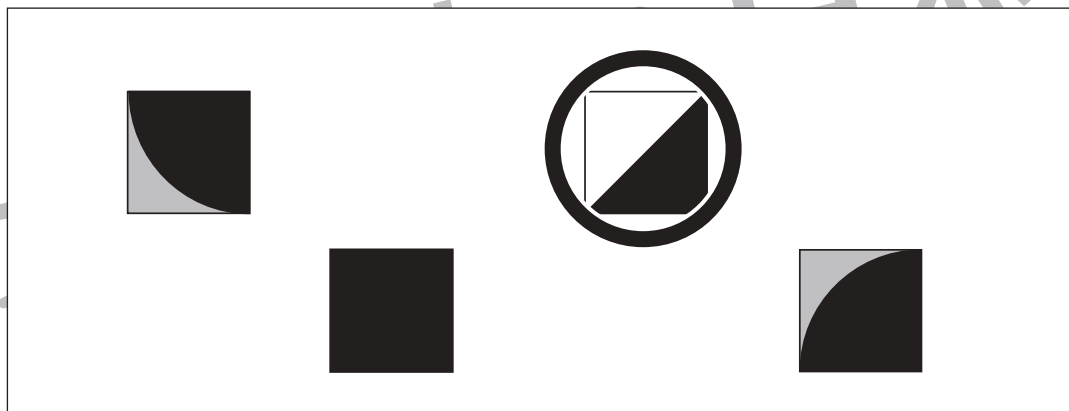

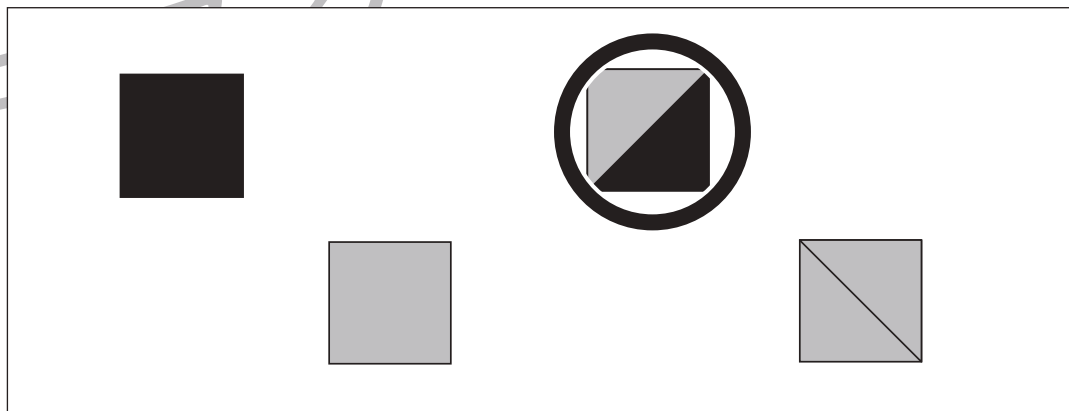

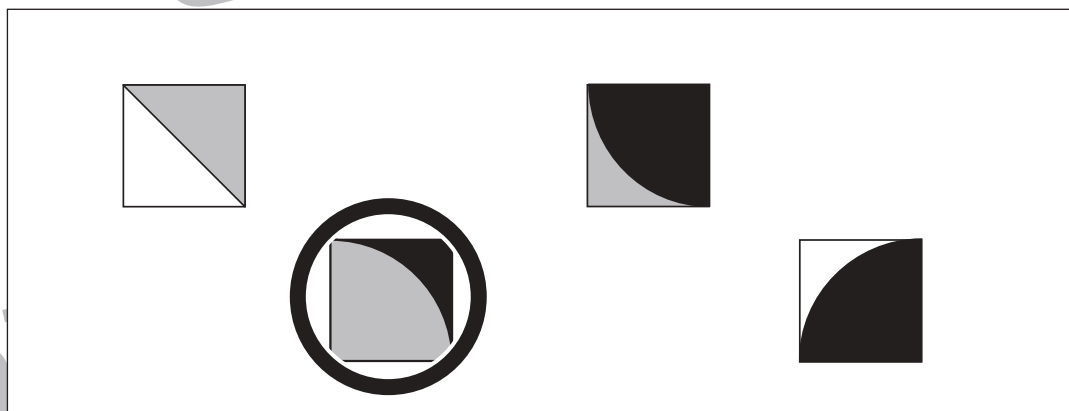

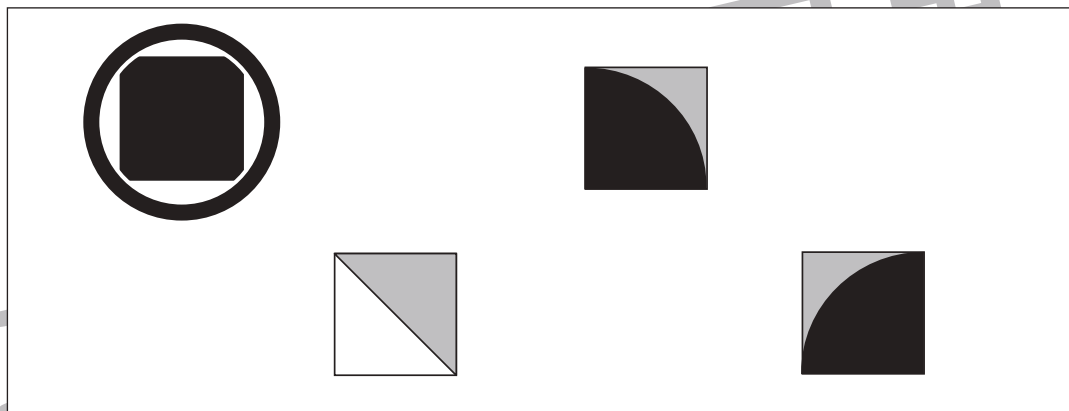
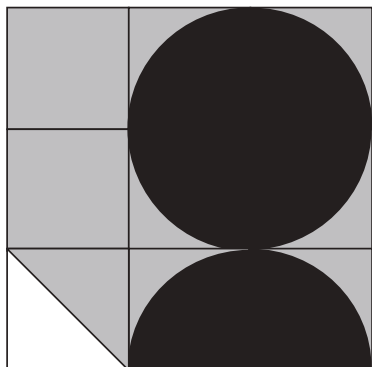


おうちで、やろう。 年中児版

Study at home. 小学校受験の家庭学習教材

図形：構成 7

左のお手本を作るときに使わないパズルピースを右の四角の中から見つけて○をつけます。
パズルピースは回転させたりしないで使います。



※1. このプリントは、しながわ・目黒こどもスクールのウェブサイトでダウンロードができます。無断複写・引用はご遠慮ください。
※2. このプリントを活用したオンライン授業のスケジュールは、しながわ・目黒こどもスクールのウェブサイトでご確認ください。





おうちで、やろう。 年中児版

Study at home. 小学校受験の家庭学習教材

推理：影3

左の四角の中は、右の四角の3枚の絵が影になってできた絵です。
どの絵が影になって重なっているかを考えて、右の四角の中から選んで○をつけます。

※1. このプリントは、しながわ・目黒こどもスクールのウェブサイトダウンロードができます。無断複写・引用はご遠慮ください。

※2. このプリントを活用したオンライン授業のスケジュールは、しながわ・目黒こどもスクールのウェブサイトでご確認ください。