



# おうちで、やろう。 年中児版

Study at home. 小学校受験の家庭学習教材

言語：しりとり 10

左から右までしりとりでつなぎます。途中の2枚絵があるところは正しい絵を選んで○をつけます。

Activity 1: Corn (とうもろこし) → Zebra ( зебра ) / Deer ( 鹿 ) → Umbrella ( 傘 ) → Die ( さいころ )

Activity 2: Apple (リンゴ) → Gorilla (ゴリラ) → Seal (アザラシ) / Camel (ラクダ) → Daruma (だるま)

Activity 3: Lollipop (キャンディー) / Candy (キャンディー) → Squid (イカ) → Camera (カメラ) → Backpack (ランドセル)

Activity 4: Strawberry (いちご) → Squid (イカ) → Camera (カメラ) → Snail (カタツムリ)

Activity 5: Raccoon (スカンク) → Giraffe (キリン) / Fox (狐) → Cat (猫) / Mouse (ねずみ) → Target (のり)

※1. このプリントは、しながわ・目黒こどもスクールのウェブサイトからダウンロードできます。無断複写・引用はご遠慮ください。  
 ※2. このプリントを活用したオンライン授業のスケジュールは、しながわ・目黒こどもスクールのウェブサイトでご確認ください。







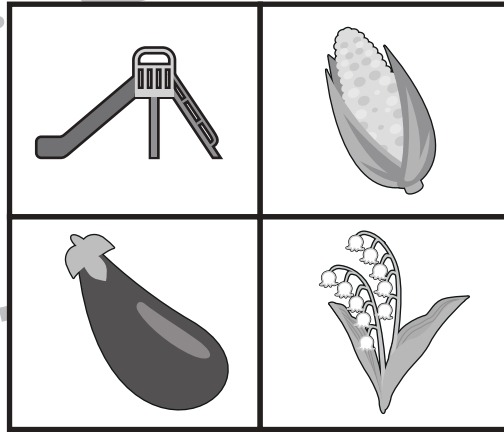




# おうちで、やろう。年中児版

Study at home. 小学校受験の家庭学習教材

言語：しりとり 11



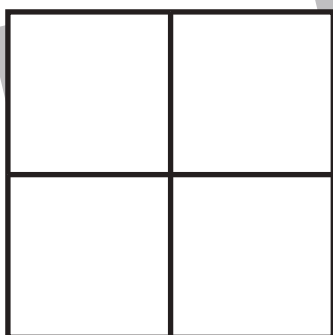
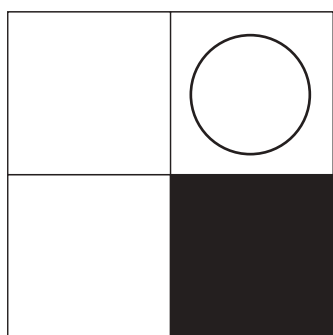
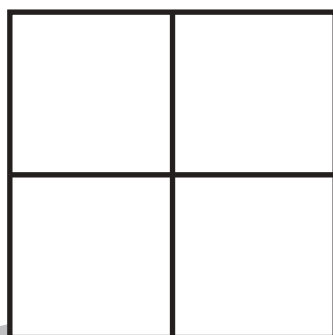
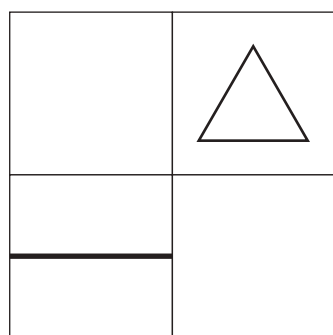

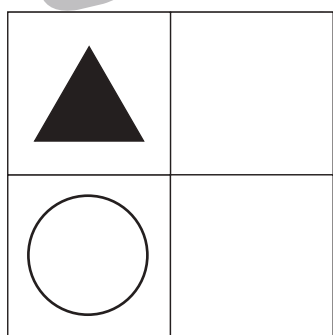
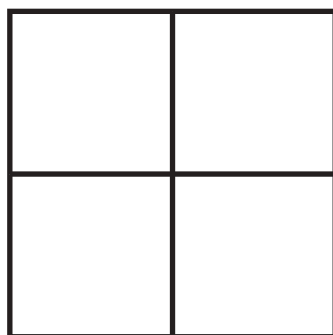
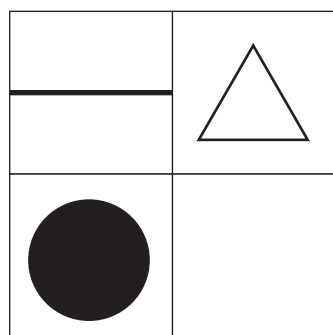
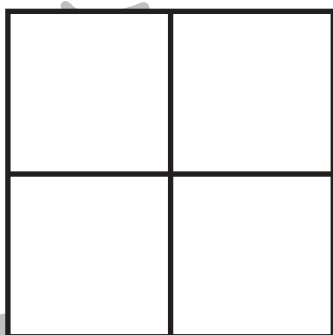
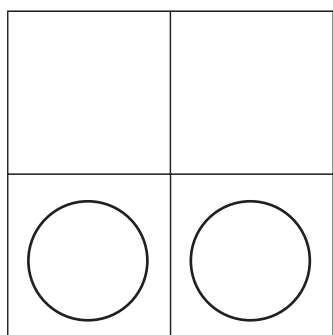

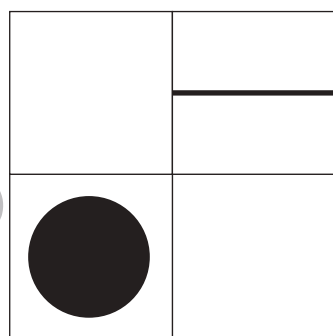
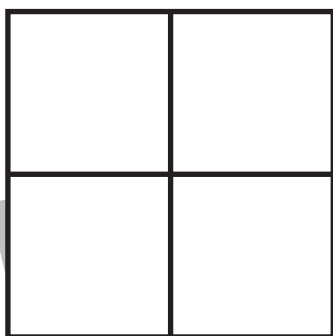

左から右までしりとりでつなぎます。真ん中の太い四角の中から正しいものを選んで、正しい絵に○をつけます。



※1. このプリントは、しながわ・目黒こどもスクールのウェブサイトからダウンロードできます。無断複写・引用はご遠慮ください。  
 ※2. このプリントを活用したオンライン授業のスケジュールは、しながわ・目黒こどもスクールのウェブサイトでご確認ください。



左の四角と同じ形を右側の四角にかきます。(この問題は解答がありません)



※1. このプリントは、しながわ・目黒こどもスクールのウェブサイトでダウンロードができます。無断複写・引用はご遠慮ください。  
※2. このプリントを活用したオンライン授業のスケジュールは、しながわ・目黒こどもスクールのウェブサイトでご確認ください。

























# おうちで、やろう。 年中児版











Study at home. 小学校受験の家庭学習教材











推理：じゃんけん 1

左の動物がじゃんけんで勝つことのできる手を出している動物を選んで○をつけます。

					
	→				

					
	→				

					
	→				

					
	→				

※1. このプリントは、しながわ・目黒こどもスクールのウェブサイトからダウンロードができます。無断複写・引用はご遠慮ください。  
 ※2. このプリントを活用したオンライン授業のスケジュールは、しながわ・目黒こどもスクールのウェブサイトでご確認ください。







# おうちで、やろう。 年中児版

Study at home. 小学校受験の家庭学習教材

推理：じゃんけん2

左の動物がじゃんけんで勝つことのできる手を出している動物を選んで○をつけます。



※1. このプリントは、しながわ・目黒こどもスクールのウェブサイトでダウンロードができます。無断複写・引用はご遠慮ください。  
 ※2. このプリントを活用したオンライン授業のスケジュールは、しながわ・目黒こどもスクールのウェブサイトでご確認ください。











# おうちで、やろう。 年中児版

Study at home. 小学校受験の家庭学習教材

数量：加減 18

上の四角がお約束です。

太い四角の中の果物を、その隣の四角の中の動物がお約束の分だけもらいます。このとき残っている果物はいくつになりますか。その数だけ右の四角に○をかきます。



※1. このプリントは、しながわ・目黒こどもスクールのウェブサイトでダウンロードができます。無断複写・引用はご遠慮ください。  
 ※2. このプリントを活用したオンライン授業のスケジュールは、しながわ・目黒こどもスクールのウェブサイトでご確認ください。












# おうちで、やろう。 年中児版

Study at home. 小学校受験の家庭学習教材

数量：加減 19

上の四角がお約束です。

太い四角の中の果物を、その隣の四角の中の動物がお約束の分だけもらいます。このとき残っている果物はいくつになりますか。その数だけ右の四角に○をかきます。



※1. このプリントは、しながわ・目黒こどもスクールのウェブサイトでダウンロードができます。無断複写・引用はご遠慮ください。

※2. このプリントを活用したオンライン授業のスケジュールは、しながわ・目黒こどもスクールのウェブサイトでご確認ください。



# おうちで、やろう。 年中児版

Study at home. 小学校受験の家庭学習教材

推理：まちがいさがし4

上の絵と下の絵を見比べて違うところを探します。見つけたら下の絵に○をつけます。



※1. このプリントは、しながわ・目黒こどもスクールのウェブサイトからダウンロードできます。無断複写・引用はご遠慮ください。

※2. このプリントを活用したオンライン授業のスケジュールは、しながわ・目黒こどもスクールのウェブサイトでご確認ください。