



# おうちで、やろう。 年中児版

Study at home. 小学校受験の家庭学習教材

言語：しりとり 10

左から右までしりとりでつなぎます。途中の2枚絵があるところは正しい絵を選んで○をつけます。

Activity 1: Corn (とうもろこし) → Zebra ( зебра ) / Deer ( 鹿 ) → Umbrella ( 傘 ) → Die ( さいころ )

Activity 2: Apple (りんご) → Monkey ( 猿 ) → Seal ( 海豹 ) / Camel ( 駱駝 ) → Daruma ( だるま )

Activity 3: Lollipop ( 飴 ) / Candy ( アメ ) → Squid ( いか ) → Camera ( カメラ ) → Backpack ( バックパック )

Activity 4: Fruit basket (果物のかご) → Squid (いか) → Camera (カメラ) → Snail ( 蛞蝓 )

Activity 5: Raccoon ( 狸 ) → Giraffe ( りんご ) / Cat ( 猫 ) → Mouse ( ねずみ ) → Target ( 的 )

※1. このプリントは、しながわ・目黒こどもスクールのウェブサイトからダウンロードできます。無断複写・引用はご遠慮ください。  
 ※2. このプリントを活用したオンライン授業のスケジュールは、しながわ・目黒こどもスクールのウェブサイトでご確認ください。






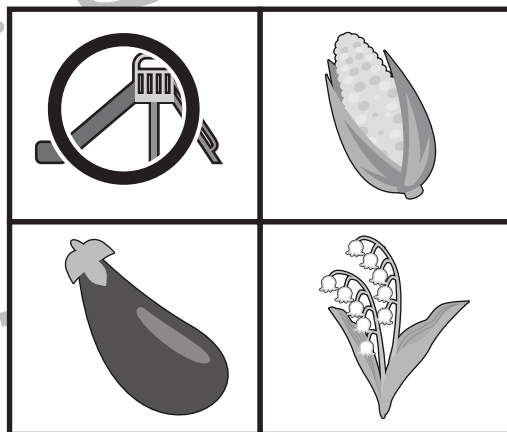




# おうちで、やろう。 年中児版

Study at home. 小学校受験の家庭学習教材

言語：しりとり 11

左から右までしりとりでつなぎます。真ん中の太い四角の中から正しいものを選んで、正しい絵に○をつけます。



※1. このプリントは、しながわ・目黒こどもスクールのウェブサイトからダウンロードできます。無断複写・引用はご遠慮ください。  
 ※2. このプリントを活用したオンライン授業のスケジュールは、しながわ・目黒こどもスクールのウェブサイトでご確認ください。



# おうちで、やろう。 年中児版

Study at home. 小学校受験の家庭学習教材

推理：じゃんけん 1

左の動物がじゃんけんで勝つことのできる手を出している動物を選んで○をつけます。

Hand signs: 1 (Rock), 2 (Paper), 3 (Scissors)

Animal 1: Hippopotamus (Rock) → Animal 2: Bear (Paper)

Animal 3: Lion (Paper) → Animal 4: Tiger (Rock)

Animal 5: Dog (Scissors) → Animal 6: Dog (Scissors) (Circled)

Hand signs: 1 (Rock), 2 (Paper), 3 (Scissors)

Animal 1: Gorilla (Paper) → Animal 2: Dog (Scissors) (Circled)

Animal 3: Koala (Paper) → Animal 4: Rhinoceros (Scissors)

Animal 5: Zebra (Paper)

Hand signs: 1 (Rock), 2 (Paper), 3 (Scissors)

Animal 1: Polar Bear (Scissors) → Animal 2: Owl (Scissors)

Animal 3: Wolf (Rock) → Animal 4: Crocodile (Paper) (Circled)

Animal 5: Penguin (Rock)

Hand signs: 1 (Rock), 2 (Paper), 3 (Scissors)

Animal 1: Raccoon (Rock) → Animal 2: Rabbit (Rock)

Animal 3: Sheep (Paper) → Animal 4: Horse (Paper)

Animal 5: Sheep (Scissors) → Animal 6: Sheep (Scissors) (Circled)

※1. このプリントは、しながわ・目黒こどもスクールのウェブサイトからダウンロードができます。無断複写・引用はご遠慮ください。  
 ※2. このプリントを活用したオンライン授業のスケジュールは、しながわ・目黒こどもスクールのウェブサイトでご確認ください。



# おうちで、やろう。 年中児版

Study at home. 小学校受験の家庭学習教材

推理：じゃんけん2

左の動物がじゃんけんで勝つことのできる手を出している動物を選んで○をつけます。

Hand signs: Open hand, Peace sign, Rock, Open hand, Rock

Animals: Fox, Peacock, Dog (circled), Squirrel, Cat (circled)

Hand signs: Peace sign, Peace sign, Open hand, Open hand, Rock

Animals: Lizard, Chicken, Hedgehog (circled), Sloth (circled), Bear

Hand signs: Rock, Peace sign, Rock, Open hand, Peace sign

Animals: Duck, Monkey (circled), Fox, Duck, Buffalo (circled)

Hand signs: Open hand, Peace sign, Rock, Open hand, Rock

Animals: Bat, Kangaroo, Turtle (circled), Ostrich, Camel (circled)

※1. このプリントは、しながわ・目黒こどもスクールのウェブサイトでダウンロードができます。無断複写・引用はご遠慮ください。  
 ※2. このプリントを活用したオンライン授業のスケジュールは、しながわ・目黒こどもスクールのウェブサイトでご確認ください。










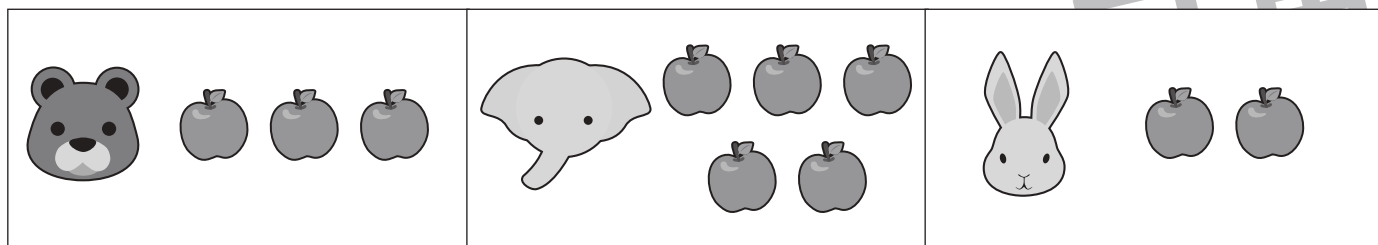
# おうちで、やろう。 年中児版

Study at home. 小学校受験の家庭学習教材

数量：加減 18

上の四角がお約束です。

太い四角の中の果物を、その隣の四角の中の動物がお約束の分だけもらいます。このとき残っている果物はいくつになりますか。その数だけ右の四角に○をかきます。



※1. このプリントは、しながわ・目黒こどもスクールのウェブサイトでダウンロードができます。無断複写・引用はご遠慮ください。  
 ※2. このプリントを活用したオンライン授業のスケジュールは、しながわ・目黒こどもスクールのウェブサイトでご確認ください。











# おうちで、やろう。 年中児版

Study at home. 小学校受験の家庭学習教材

数量：加減 19

上の四角がお約束です。

太い四角の中の果物を、その隣の四角の中の動物がお約束の分だけもらいます。このとき残っている果物はいくつになりますか。その数だけ右の四角に○をかきます。



※1. このプリントは、しながわ・目黒こどもスクールのウェブサイトでダウンロードができます。無断複写・引用はご遠慮ください。

※2. このプリントを活用したオンライン授業のスケジュールは、しながわ・目黒こどもスクールのウェブサイトでご確認ください。



# おうちで、やろう。 年中児版

Study at home. 小学校受験の家庭学習教材

## 推理：まちがいさがし4

上の絵と下の絵を見比べて違うところを探します。見つけたら下の絵に○をつけます。



※1. このプリントは、しながわ・目黒こどもスクールのウェブサイトからダウンロードできます。無断複写・引用はご遠慮ください。

※2. このプリントを活用したオンライン授業のスケジュールは、しながわ・目黒こどもスクールのウェブサイトでご確認ください。