



おうちで、やろう。 年中児版

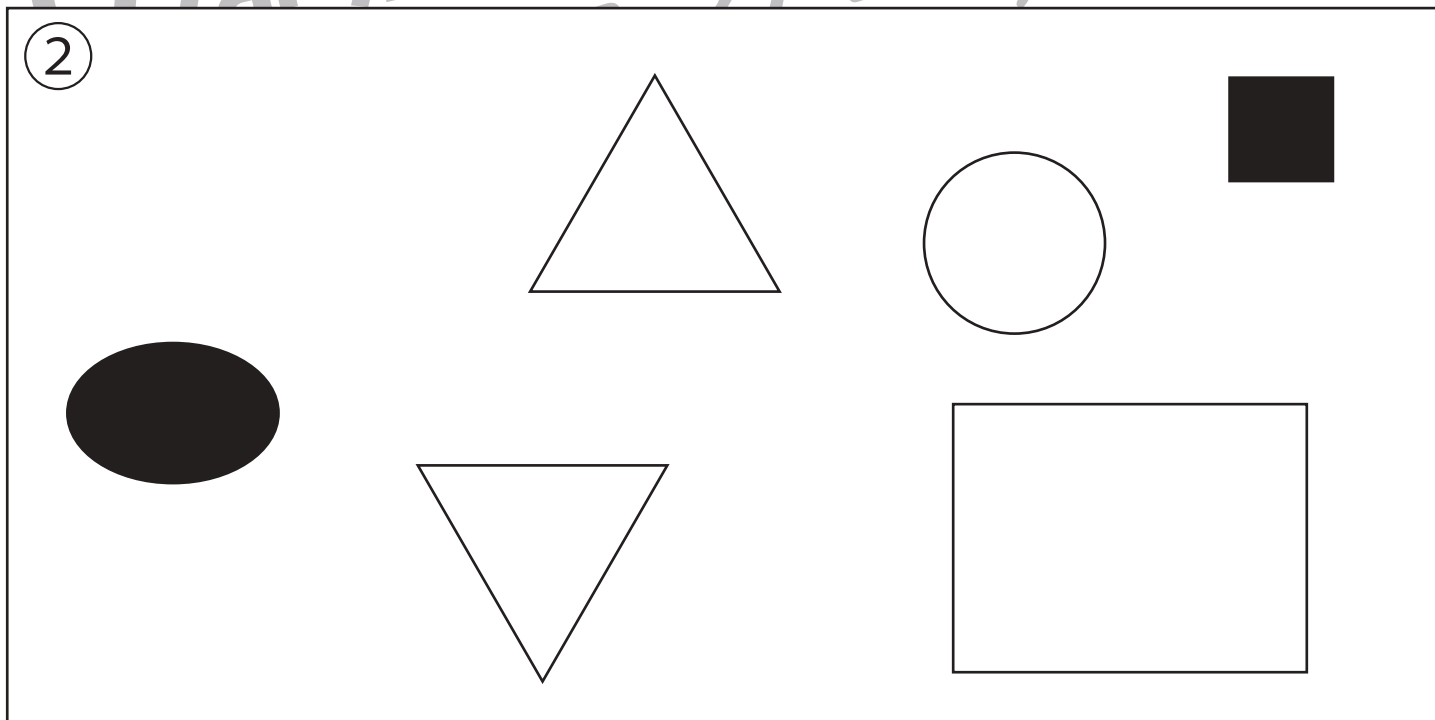
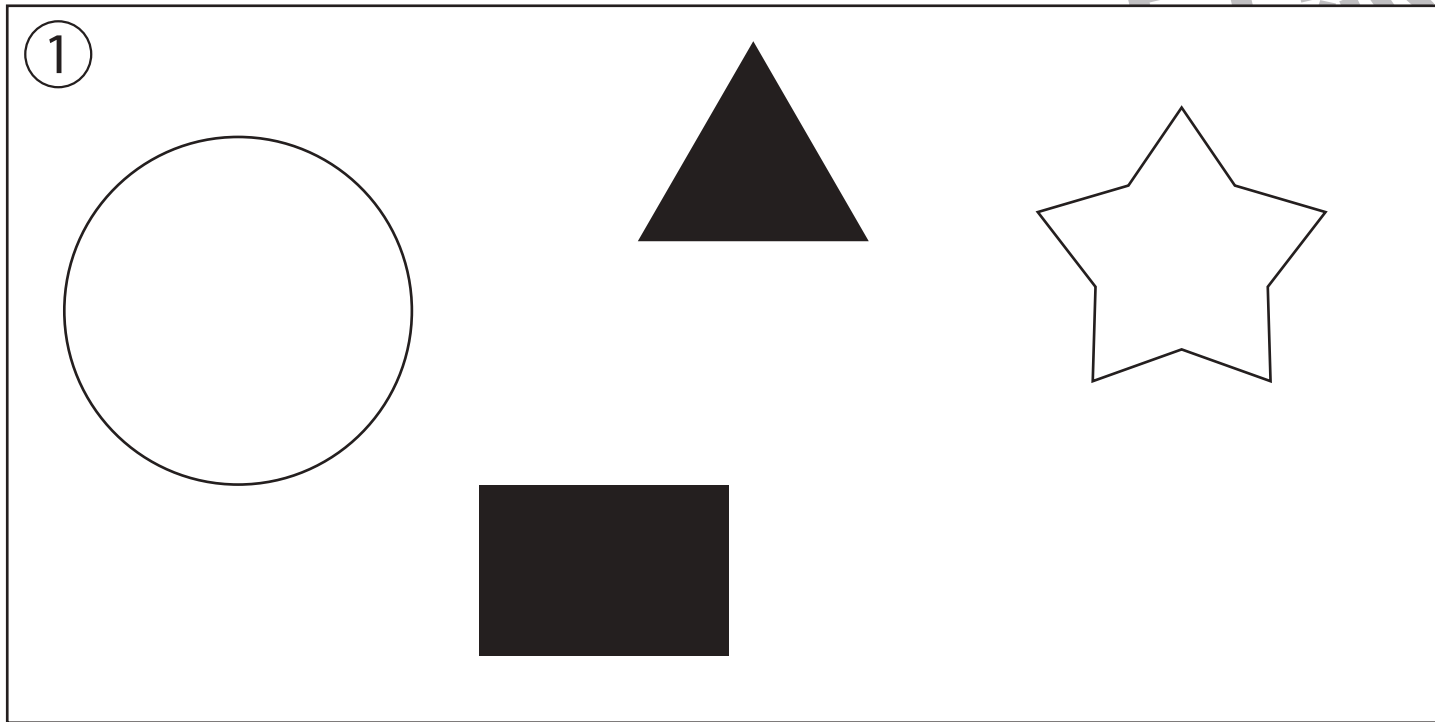
Study at home. 小学校受験の家庭学習教材

記憶：絵の記憶 6

(記憶用紙)

別紙『記憶 - 絵の記憶 6』を行う際に使用します。記憶用紙は点線で折って(切って)、①、②の問題の際にそれぞれ 20 秒間ずつ記憶させてください。記憶する際は問題用紙は裏返しにします。記憶後①、②それぞれの問題に答えましょう。

①、②の図形を覚え、お手本に無かった図形に○をつけます。



※1. このプリントは、しながわ・目黒こどもスクールのウェブサイトでダウンロードができます。無断複写・引用はご遠慮ください。

※2. このプリントを活用したオンライン授業のスケジュールは、しながわ・目黒こどもスクールのウェブサイトでご確認ください。

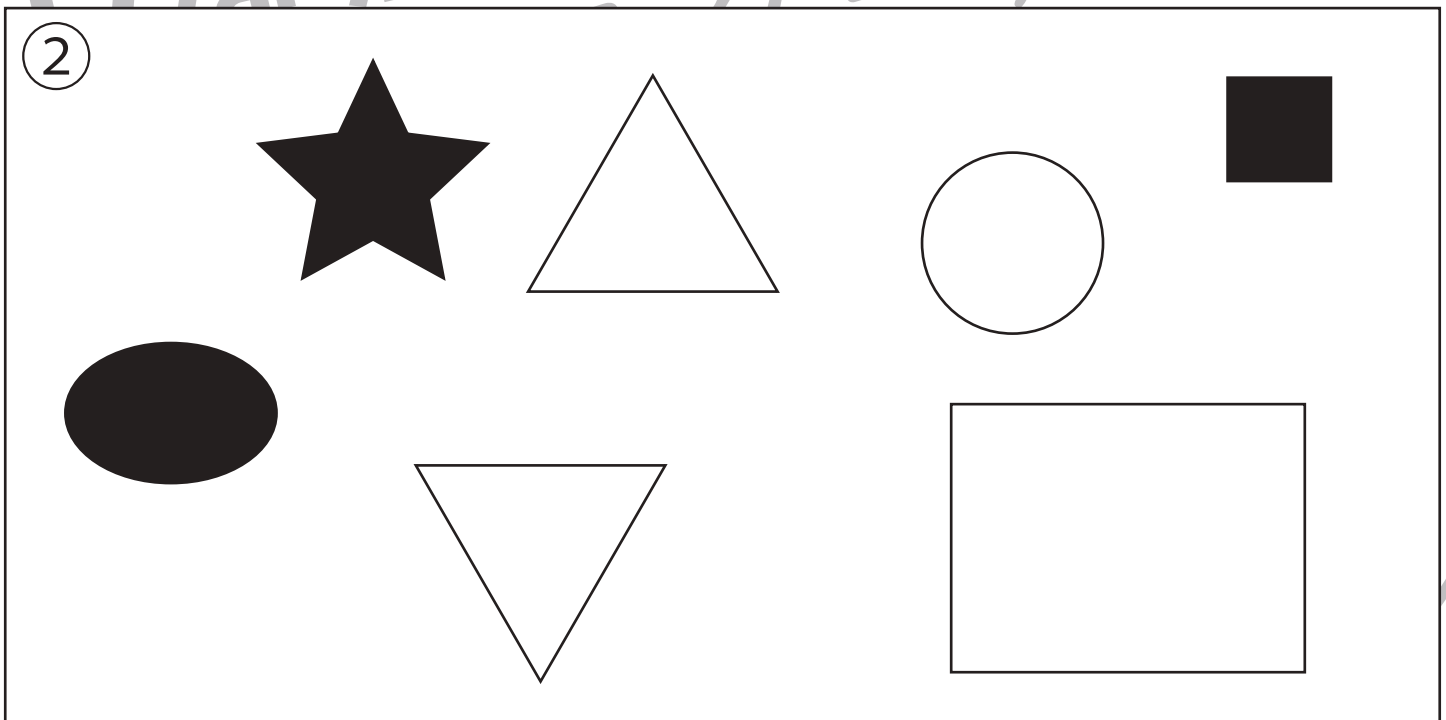
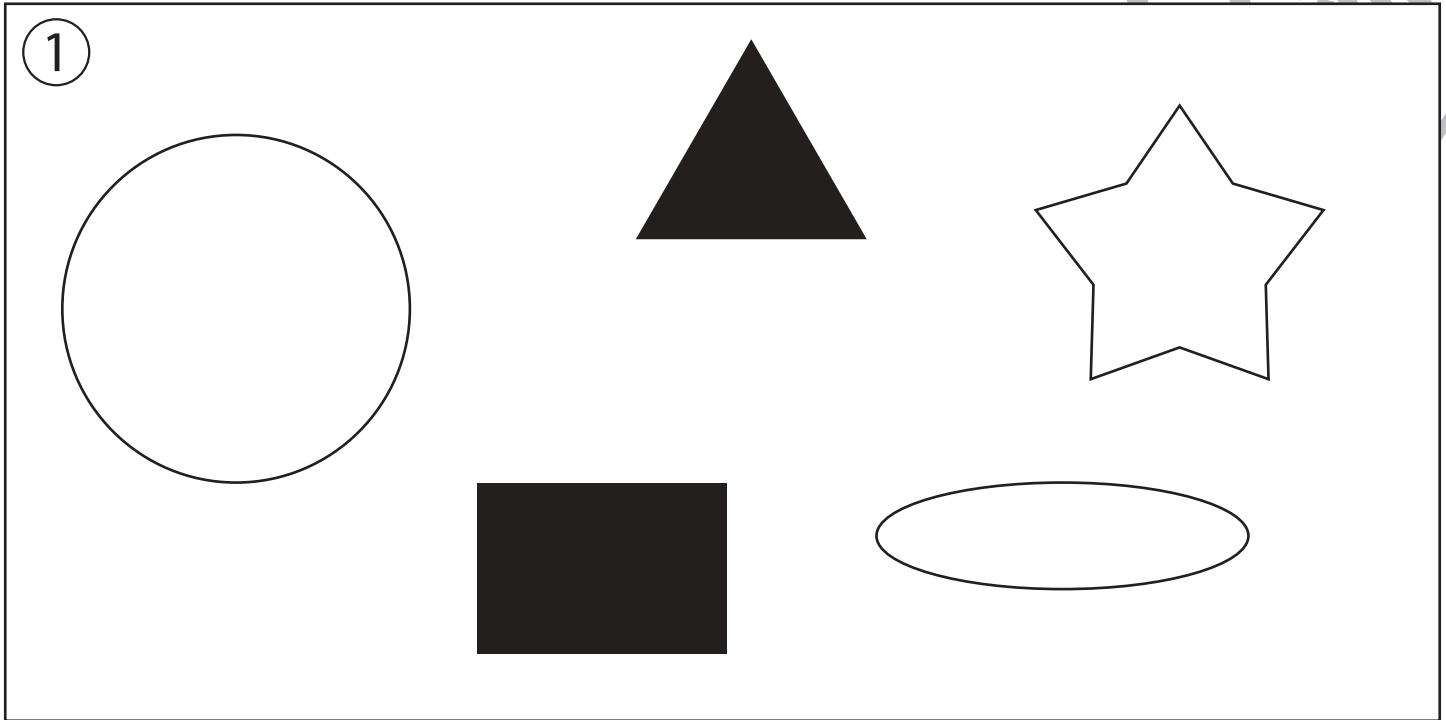


おうちで、やろう。 年中児版

Study at home. 小学校受験の家庭学習教材

記憶：絵の記憶6 (問題用紙)

別紙『記憶 - 絵の記憶6 記憶用紙』を使用します。記憶用紙の形を見た後に①、②の問題に取り組みましょう。



※1. このプリントは、しながわ・目黒こどもスクールのウェブサイトでダウンロードができます。無断複写・引用はご遠慮ください。
※2. このプリントを活用したオンライン授業のスケジュールは、しながわ・目黒こどもスクールのウェブサイトでご確認ください。




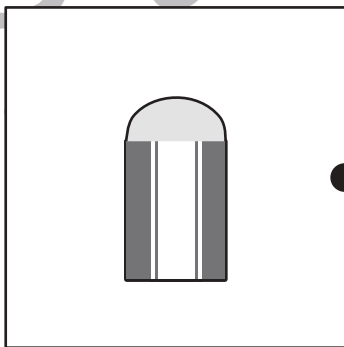
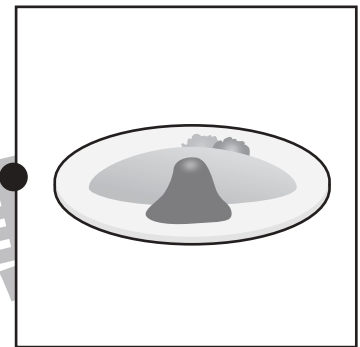
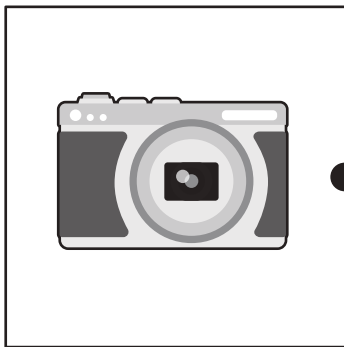




おうちで、やろう。年中児版

Study at home. 小学校受験の家庭学習教材

言語：音の数 9

左と右の絵の音の数と同じものを探して、点と点を線で結びます。



※1. このプリントは、しながわ・目黒こどもスクールのウェブサイトでダウンロードができます。無断複写・引用はご遠慮ください。
※2. このプリントを活用したオンライン授業のスケジュールは、しながわ・目黒こどもスクールのウェブサイトでご確認ください。







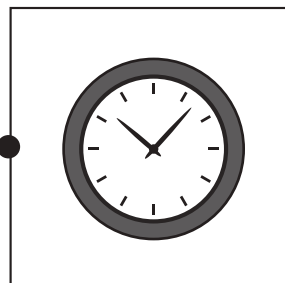
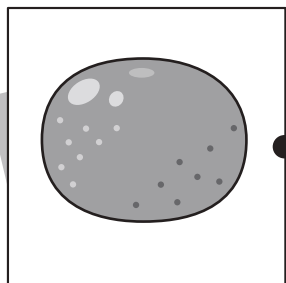


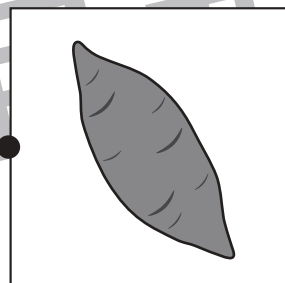



おうちで、やろう。 年中児版

Study at home. 小学校受験の家庭学習教材

言語：終わりの音8

左と右の絵のおわりの音が同じものを探して、点と点を線で結びます。



※1. このプリントは、しながわ・目黒こどもスクールのウェブサイトでダウンロードができます。無断複写・引用はご遠慮ください。
※2. このプリントを活用したオンライン授業のスケジュールは、しながわ・目黒こどもスクールのウェブサイトでご確認ください。




おうちで、やろう。年中児版

Study at home. 小学校受験の家庭学習教材

常識：仲間分け 11

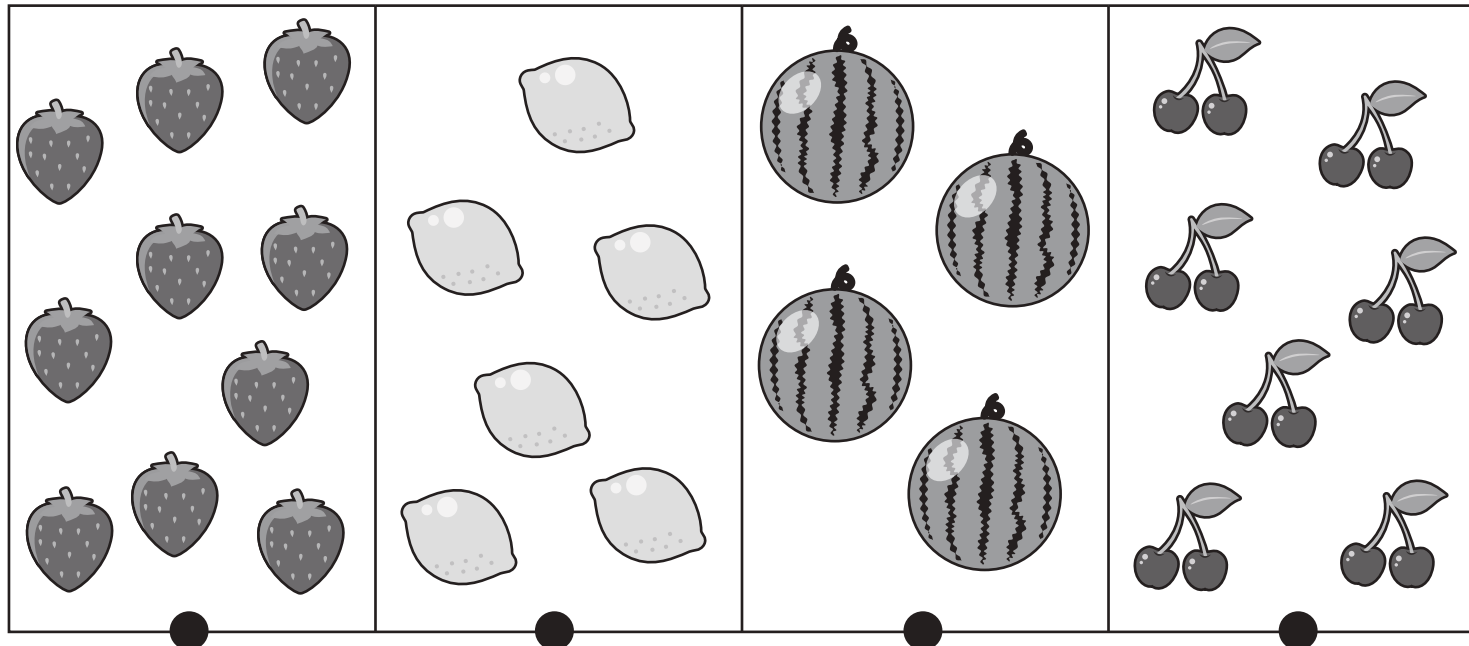
- ①掃除に使うものには○を、料理で使うものには×をつけます。
- ②土の中にできる野菜には×を、土の上でできる野菜には○をつけます。



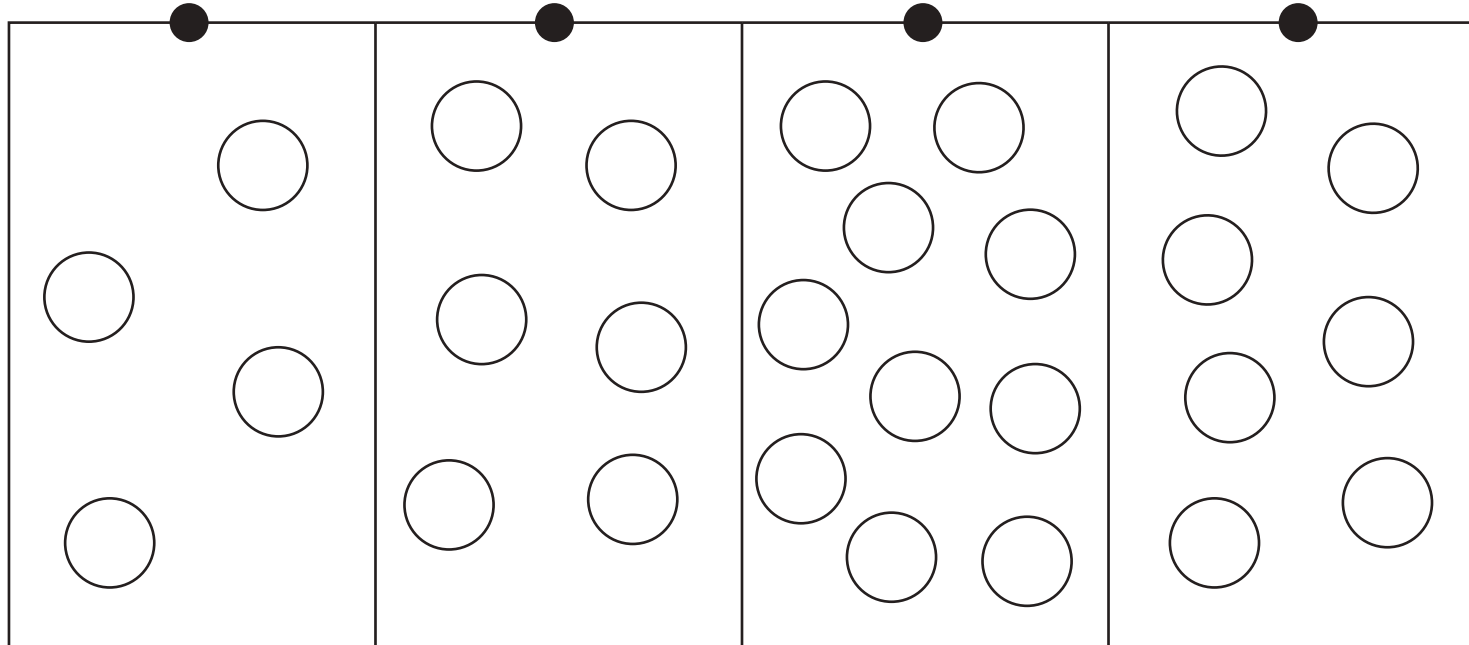
※1. このプリントは、しながわ・目黒こどもスクールのウェブサイトからダウンロードができます。無断複写・引用はご遠慮ください。
 ※2. このプリントを活用したオンライン授業のスケジュールは、しながわ・目黒こどもスクールのウェブサイトでご確認ください。



果物と丸の数が同じ四角を見つけて、点と点を線でつなぎます。



しながわ・目黒
こどもスクール



※1. このプリントは、しながわ・目黒こどもスクールのウェブサイトでダウンロードができます。無断複写・引用はご遠慮ください。

※2. このプリントを活用したオンライン授業のスケジュールは、しながわ・目黒こどもスクールのウェブサイトでご確認ください。

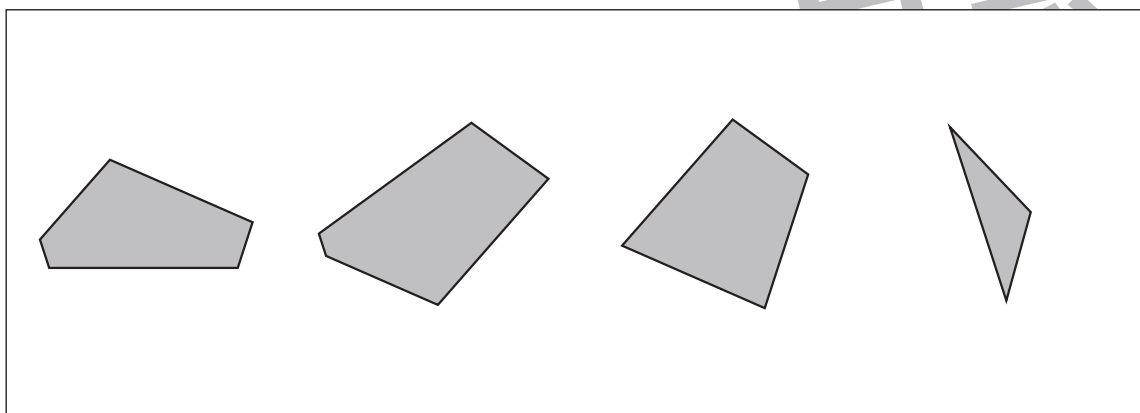
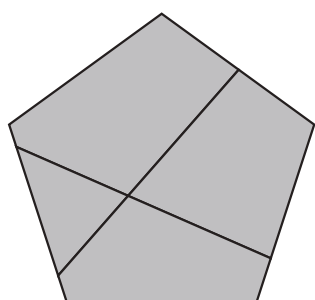
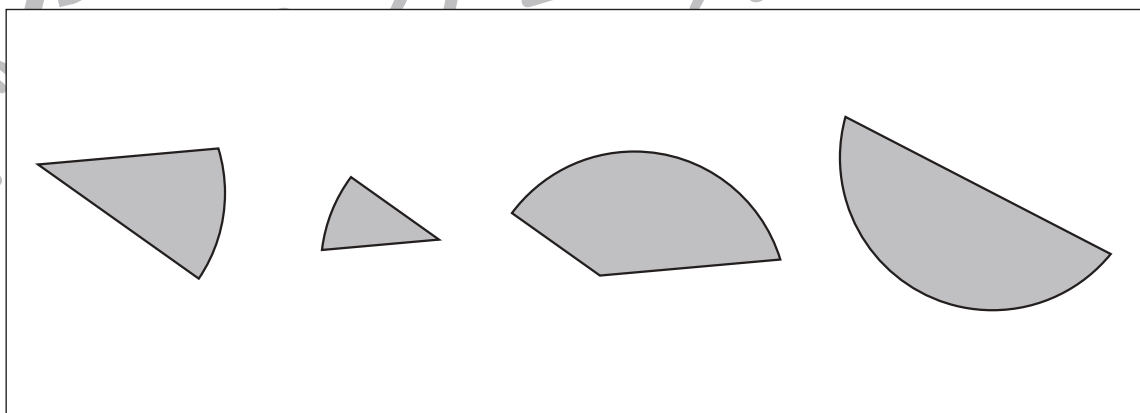
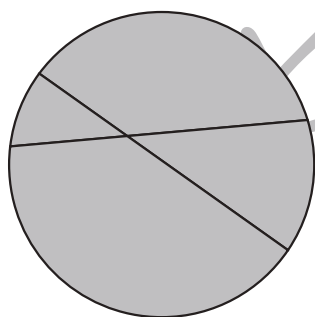
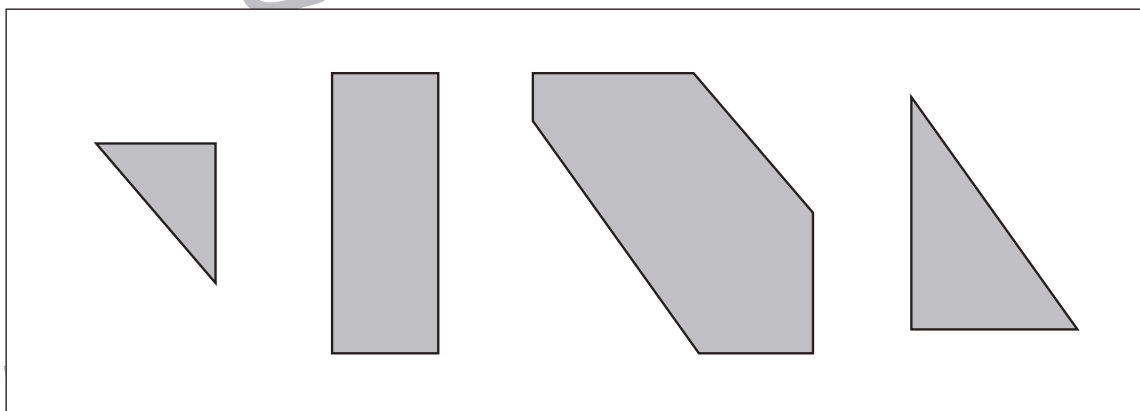
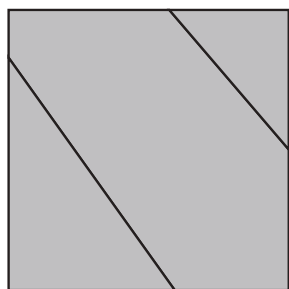
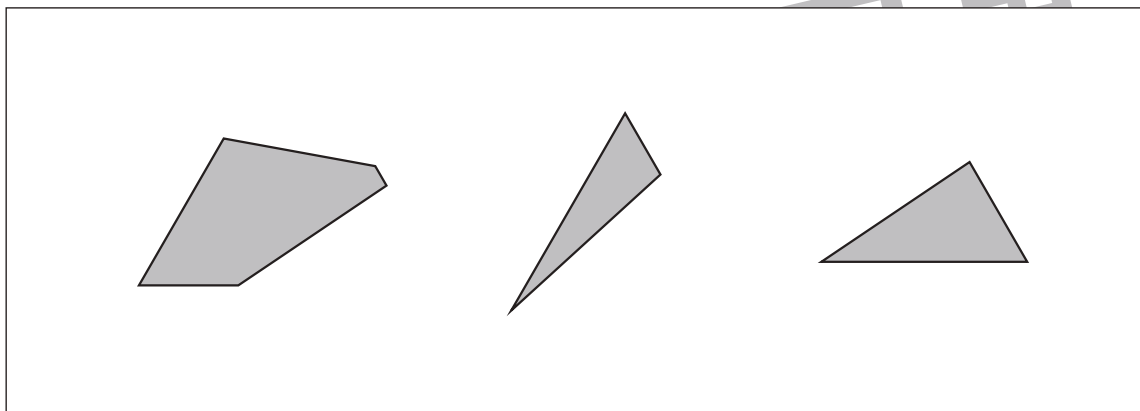
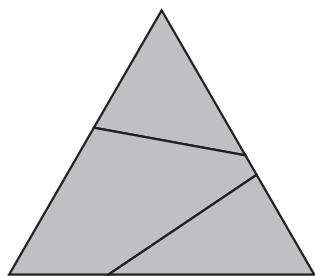


おうちで、やろう。 年中児版

Study at home. 小学校受験の家庭学習教材

図形：構成 8

左のお手本を作るときに使わないパズルピースを右の四角の中から見つけて○をつけます。
パズルピースは回転させたりせずにつかいます。



※1. このプリントは、しながわ・目黒こどもスクールのウェブサイトからダウンロードできます。無断複写・引用はご遠慮ください。
※2. このプリントを活用したオンライン授業のスケジュールは、しながわ・目黒こどもスクールのウェブサイトでご確認ください。

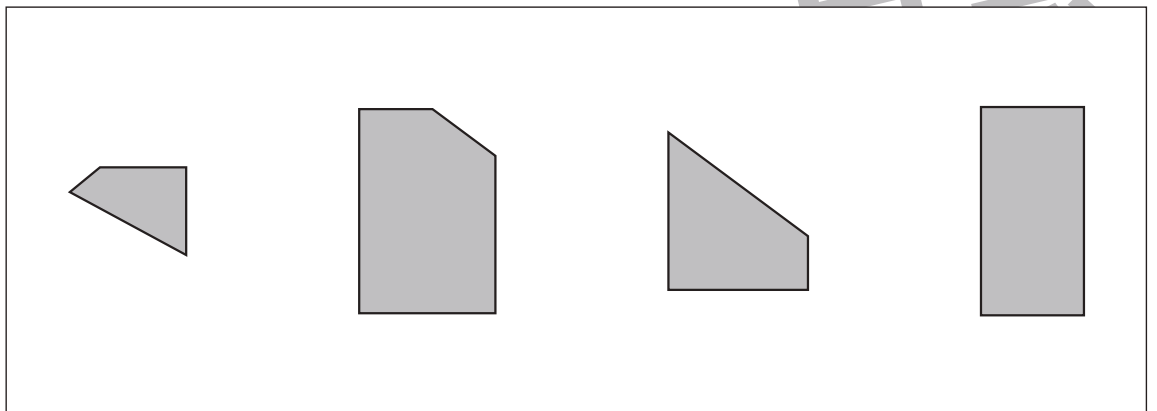
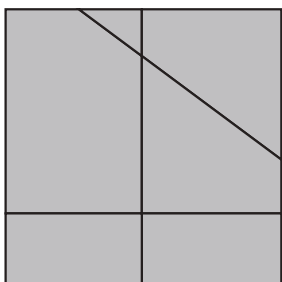
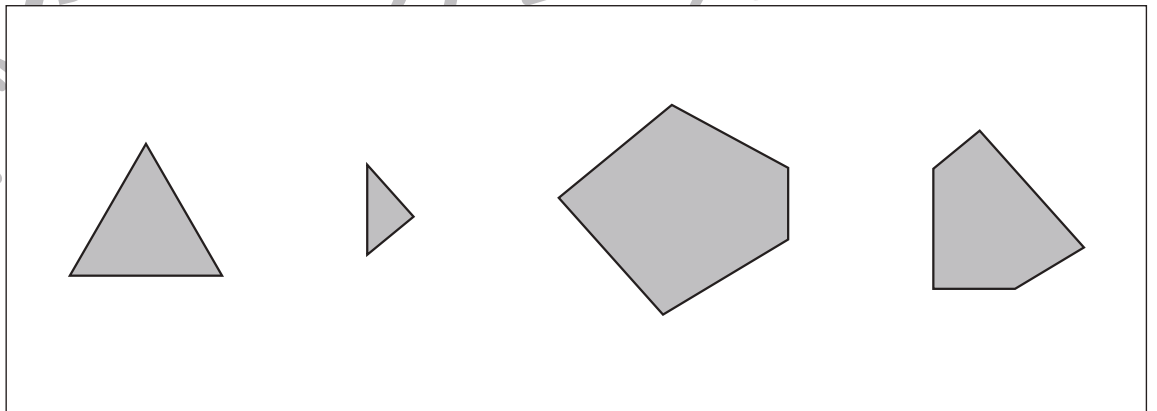

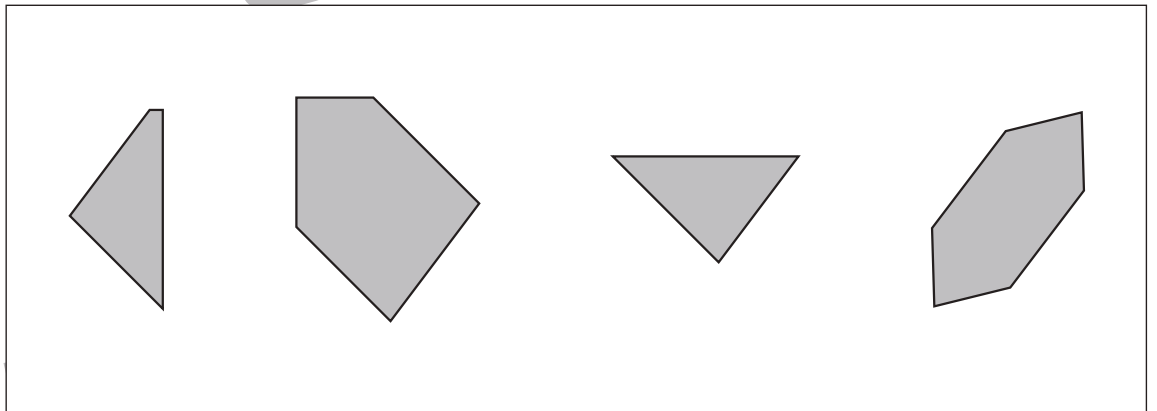
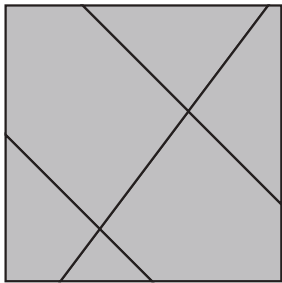
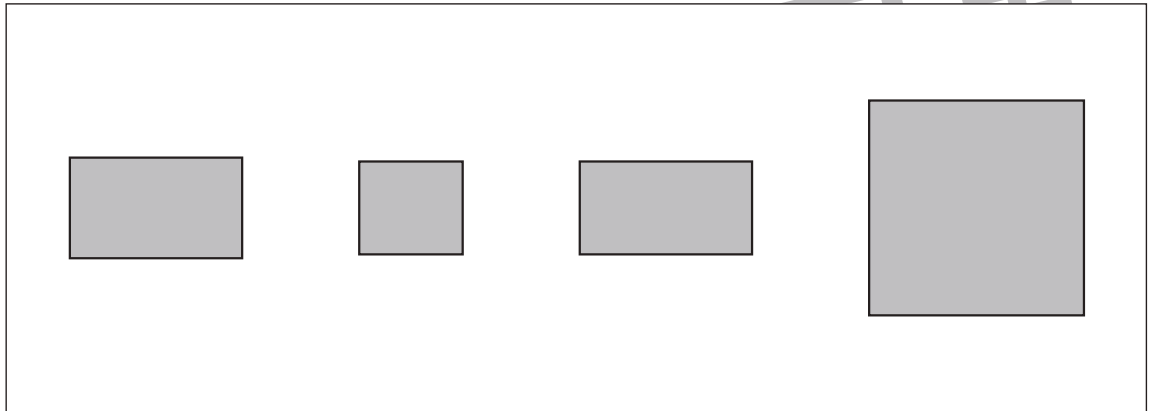
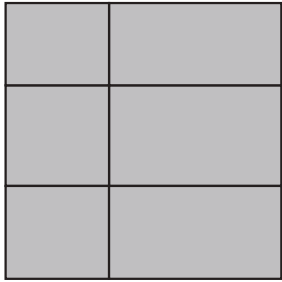


おうちで、やろう。 年中児版

Study at home. 小学校受験の家庭学習教材

図形：構成 9

左のお手本を作るときに使わないパズルピースを右の四角の中から見つけて○をつけます。
パズルピースは回転させたりせずにつかいます。



※1. このプリントは、しながわ・目黒こどもスクールのウェブサイトからダウンロードができます。無断複写・引用はご遠慮ください。
※2. このプリントを活用したオンライン授業のスケジュールは、しながわ・目黒こどもスクールのウェブサイトでご確認ください。









おうちで、やろう。 年中児版

Study at home. 小学校受験の家庭学習教材

運筆：模写5

左の四角のお手本通りに右の四角に形をかきます。
描くときは大きさや形に注意しましょう。 ※この問題に解答はありません。



※1. このプリントは、しながわ・目黒こどもスクールのウェブサイトでダウンロードができます。無断複写・引用はご遠慮ください。
※2. このプリントを活用したオンライン授業のスケジュールは、しながわ・目黒こどもスクールのウェブサイトでご確認ください。