









おうちで、やろう。 年中児版

Study at home. 小学校受験の家庭学習教材

記憶：絵の記憶 7 (記憶用紙)

このプリントは別紙『記憶 - 絵の記憶 7 の問題用紙』をおこなう際に使用します。

- ①下の絵は、それぞれ数字のかかれた部屋の中に動物がいます。20秒間で記憶させてください。
- ②20秒後は記憶用紙を裏返しにして、記憶 - 絵の記憶 7 の問題用紙に取り組みます。



※1. このプリントは、しながわ・目黒こどもスクールのウェブサイトからダウンロードできます。無断複写・引用はご遠慮ください。
 ※2. このプリントを活用したオンライン授業のスケジュールは、しながわ・目黒こどもスクールのウェブサイトでご確認ください。



おうちで、やろう。 年中児版

Study at home. 小学校受験の家庭学習教材





記憶：絵の記憶7

(問題用紙)

別紙『記憶 - 絵の記憶7記憶用紙』を使用します。
記憶用紙を20秒間、見たあとに問題に取り組みます。

【問題▶】左に描かれている部屋にいた動物を右の四角から見つけて、その動物に○をつけます。

※このプリントの解答は記憶用紙で確認してください。



※1. このプリントは、しながわ・目黒こどもスクールのウェブサイトでダウンロードができます。無断複写・引用はご遠慮ください。

※2. このプリントを活用したオンライン授業のスケジュールは、しながわ・目黒こどもスクールのウェブサイトでご確認ください。





おうちで、やろう。年中児版

Study at home. 小学校受験の家庭学習教材

口頭試問 3

いろいろな質問に答えましょう。(※この問題に解答はありません。)

お子さまが答えたことは保護者の方が記入してください。また、答えられない質問は保護者の方と一緒に考えてみましょう。

【口頭試問のポイント▶①素敵な姿勢で(背中を伸ばす、服を触らない)②話すときは相手の目を見る③ハキハキと大きな声で】

①名前と誕生日を教えてください。

②通っている幼稚園または保育園の名前を教えてください。

③よく遊んでいるお友だちの名前を教えてください。

④お友だちと、どんな遊びをしていますか。

⑤幼稚園や保育園でお友だちとケンカしてしまったらどうしますか。

⑥大きくなったら何になりたいですか。



おうちで、やろう。 年中児版

Study at home. 小学校受験の家庭学習教材

口頭試問 4

いろいろな質問に答えましょう。(※この問題に解答はありません。)

お子さまが答えたことは保護者の方が記入してください。また、答えられない質問は保護者の方と一緒に考えてみましょう。

【口頭試問のポイント▶①素敵な姿勢で ○ ②話すときは相手の目を見る ③ハキハキと大きな声で】

①好きな食べ物は何ですか。

②嫌いな食べ物がお弁当に入っていたら、どうしますか。

③泣いている子がいたらどうしますか。

④水族館と動物園どちらが好きですか。→好きな理由を教えてください。

⑤お休みの日は何をしていますか。

⑥赤い扉の部屋と黄色い扉の部屋があります、どちらに入りたいですか。→どうして、その部屋に入りたいのか理由を教えてください。

※1. このプリントは、しながわ・目黒こどもスクールのウェブサイトダウンロードができます。無断複写・引用はご遠慮ください。

※2. このプリントを活用したオンライン授業のスケジュールは、しながわ・目黒こどもスクールのウェブサイトでご確認ください。



おうちで、やろう。 年中児版







Study at home. 小学校受験の家庭学習教材

指示理解 20

お話通りにそれぞれの花を塗ります。塗るときはお話通りの色で塗りますが、塗る順番に約束はありません。

- ①フタの花を全て、赤色で塗ります。
- ②ゾウの花を全て、黄色で塗ります。
- ③ヒツジの花を全て、橙色で塗ります。
- ④パンダの花を全て、桃色で塗ります。
- ⑤ウサギの花を黄色、水色で塗ります。
- ⑥ライオンの花を青色、紫色で塗ります。

※塗るのは花びらのみです



※1. このプリントは、しながわ・目黒こどもスクールのウェブサイトでダウンロードができます。無断複写・引用はご遠慮ください。

※2. このプリントを活用したオンライン授業のスケジュールは、しながわ・目黒こどもスクールのウェブサイトでご確認ください。






おうちで、やろう。 年中児版

Study at home. 小学校受験の家庭学習教材

常識：仲間分け 12

遊びに使う道具を3つ選んで□をつけます。
料理に使う道具を3つ選んで○をつけます。
勉強に使う道具を3つ選んで△をつけます。



掃除に使う道具を3つ選んで○をつけます。
スポーツで使う道具を3つ選んで△をつけます。



※1. このプリントは、しながわ・目黒こどもスクールのウェブサイトでダウンロードができます。無断複写・引用はご遠慮ください。
※2. このプリントを活用したオンライン授業のスケジュールは、しながわ・目黒こどもスクールのウェブサイトでご確認ください。

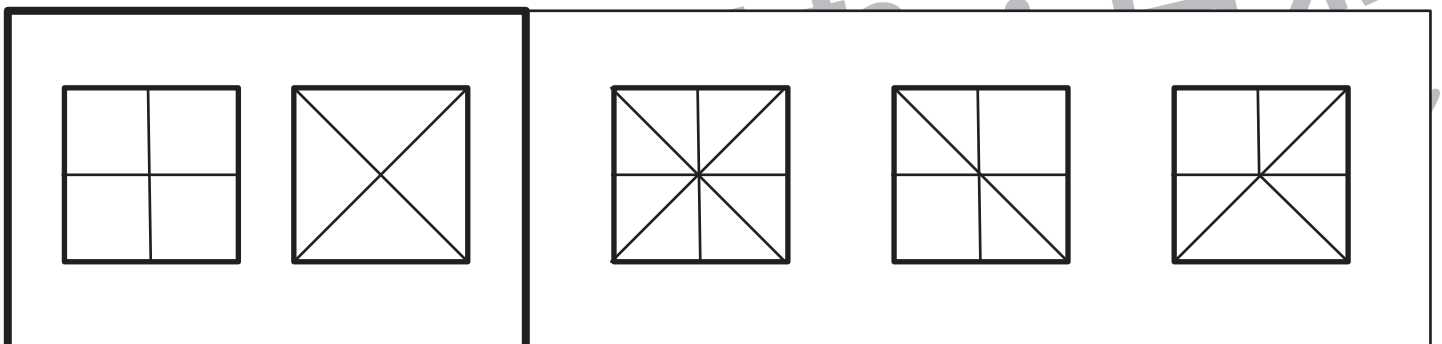
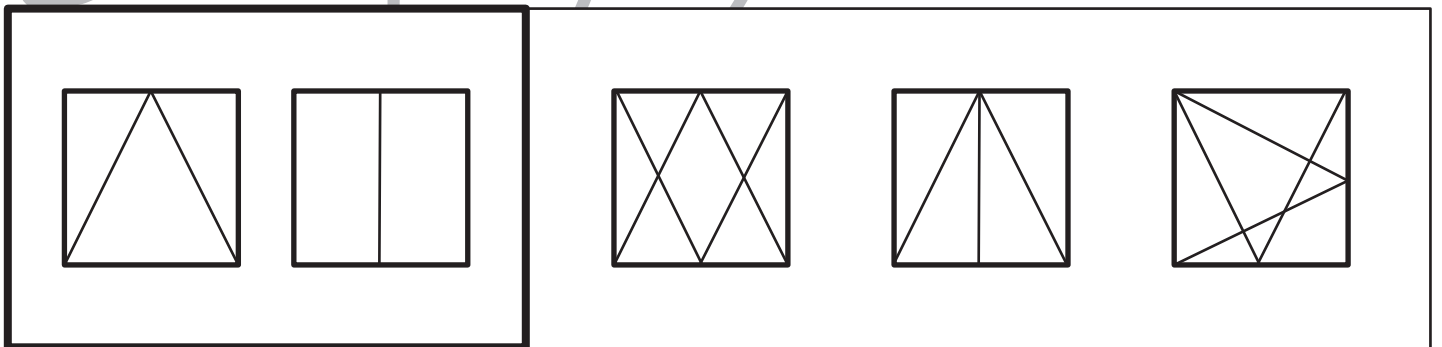
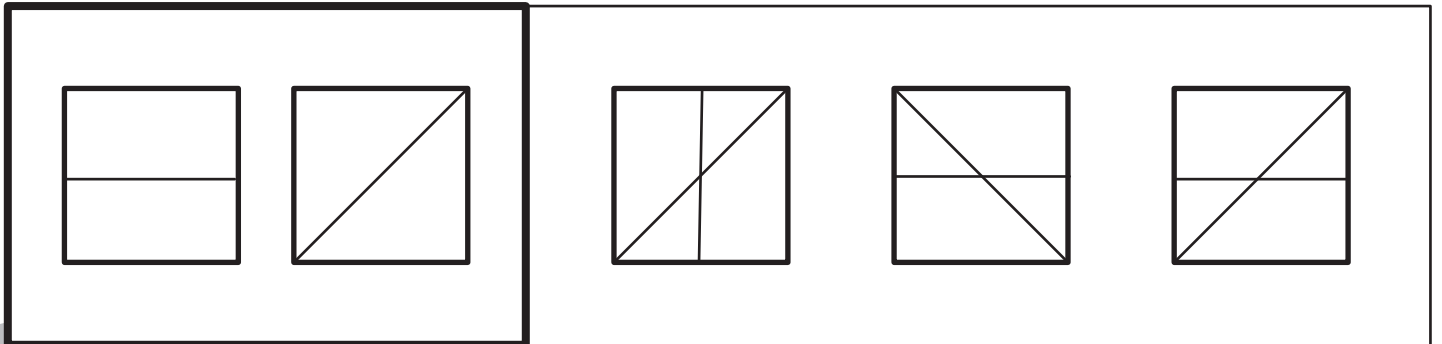
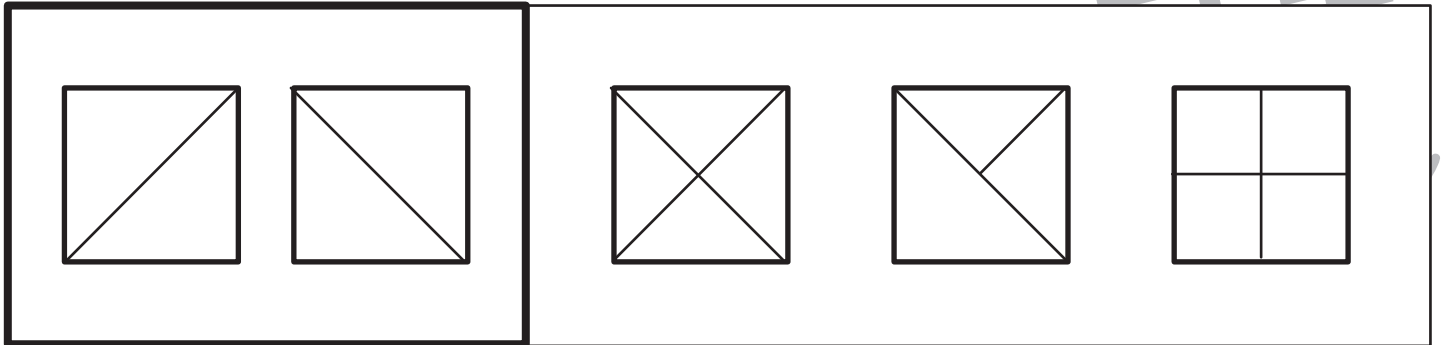


おうちで、やろう。 年中児版

Study at home. 小学校受験の家庭学習教材

図形：重ね 12

太い四角の中にある2枚の四角い透明の板をぴったり重ねたらどのように見えるかを考えて、右の四角の中から正しいものに○をつけます。



※1. このプリントは、しながわ・目黒こどもスクールのウェブサイトでダウンロードができます。無断複写・引用はご遠慮ください。
 ※2. このプリントを活用したオンライン授業のスケジュールは、しながわ・目黒こどもスクールのウェブサイトでご確認ください。













おうちで、やろう。 年中児版



Study at home. 小学校受験の家庭学習教材



数量：合わせた数1

太い四角の中はお約束です。動物たちはそれぞれ、顔の横にある数だけリンゴを持っています。
左の四角の中の動物が持っているリンゴは合わせて何個になりますか。その数だけ、右の四角に○をかきます。

 	
---	--

 	
---	--

 	
---	--

※1. このプリントは、しながわ・目黒こどもスクールのウェブサイトからダウンロードができます。無断複写・引用はご遠慮ください。

※2. このプリントを活用したオンライン授業のスケジュールは、しながわ・目黒こどもスクールのウェブサイトでご確認ください。




















おうちで、やろう。 年中児版




Study at home. 小学校受験の家庭学習教材





数量：合わせた数 2

太い四角の中はお約束です。動物たちはそれぞれ、顔の横にある数だけリンゴを持っています。
左の四角の中の動物が持っているリンゴは合わせて何個になりますか。その数だけ、右の四角に○をかきます。

  	
--	--

  	
---	--

   	
---	--

※1. このプリントは、しながわ・目黒こどもスクールのウェブサイトからダウンロードができます。無断複写・引用はご遠慮ください。

※2. このプリントを活用したオンライン授業のスケジュールは、しながわ・目黒こどもスクールのウェブサイトでご確認ください。