



おうちで、やろう。 年中児版

Study at home. 小学校受験の家庭学習教材

指示理解 21

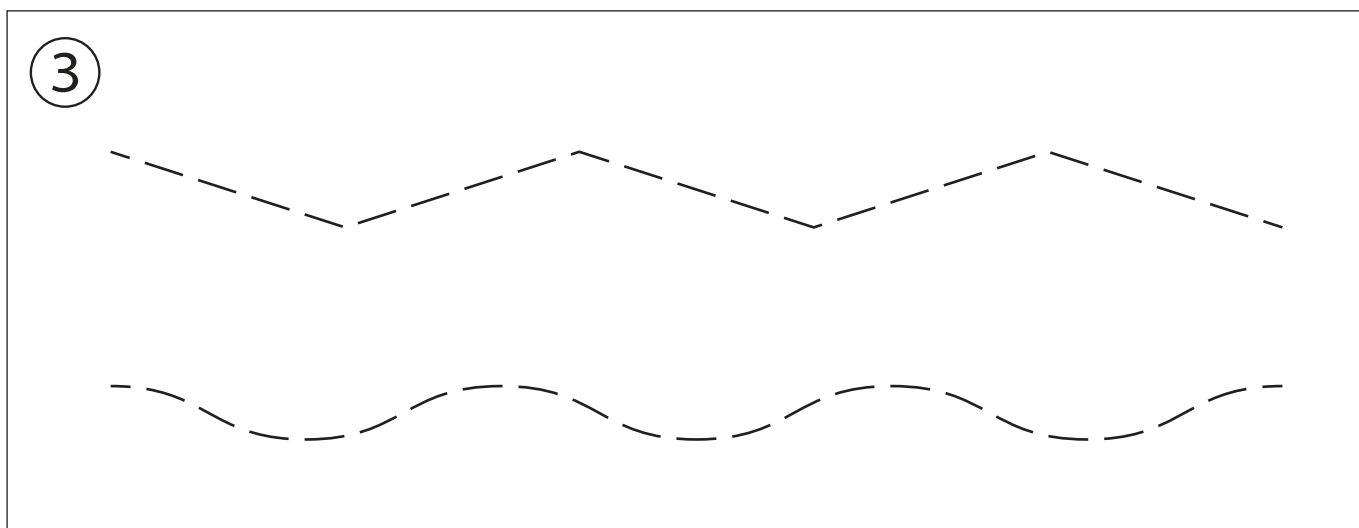
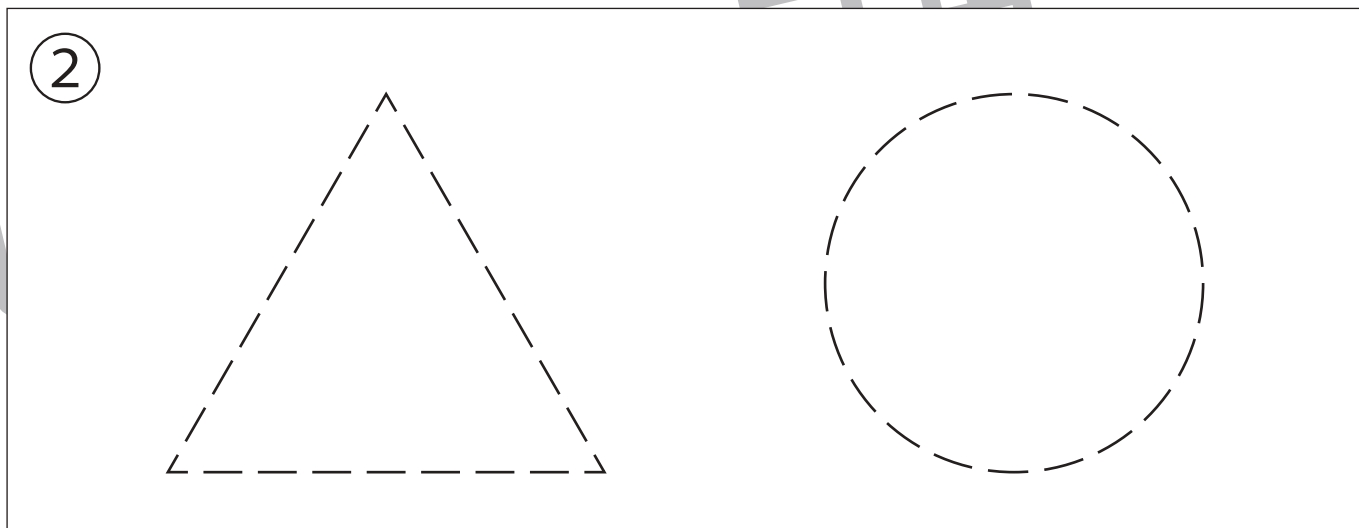
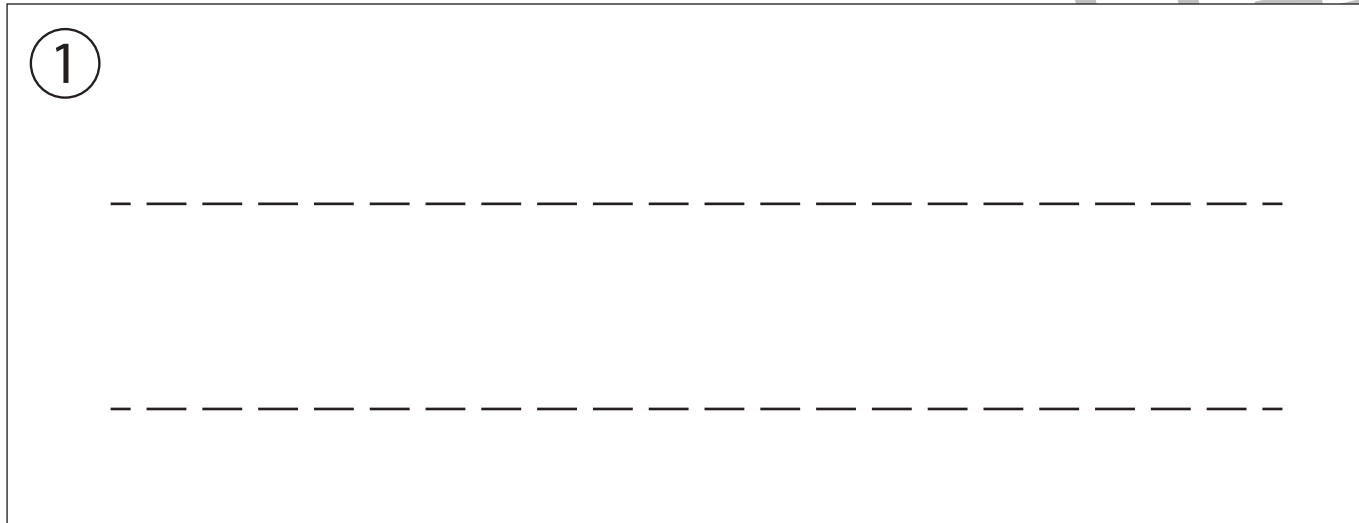
お話を聞いて、それぞれの線をなぞります。

①上の線だけを鉛筆でなぞります。

②左の三角を青、右の○を緑のクーピーでなぞります。

③ギザギザの線を橙色、なみなみ線（波線）を鉛筆でなぞります。

※この問題に解答はありません



※1. このプリントは、しながわ・目黒こどもスクールのウェブサイトでダウンロードができます。無断複写・引用はご遠慮ください。

※2. このプリントを活用したオンライン授業のスケジュールは、しながわ・目黒こどもスクールのウェブサイトでご確認ください。







おうちで、やろう。年中児版

Study at home. 小学校受験の家庭学習教材

言語：はじめの音8

上の2つはお手本です。お手本と同じ音で始まるものを選んで、それぞれの絵の下の記号をつけます。



※1. このプリントは、しながわ・目黒こどもスクールのウェブサイトからダウンロードができます。無断複写・引用はご遠慮ください。

※2. このプリントを活用したオンライン授業のスケジュールは、しながわ・目黒こどもスクールのウェブサイトでご確認ください。







おうちで、やろう。年中児版

Study at home. 小学校受験の家庭学習教材

言語：はじめの音9

上の3つはお手本です。お手本と同じ音で始まるものを選んで、それぞれの絵の下の記号をつけます。

		
○	△	□



※1. このプリントは、しながわ・目黒こどもスクールのウェブサイトからダウンロードができます。無断複写・引用はご遠慮ください。

※2. このプリントを活用したオンライン授業のスケジュールは、しながわ・目黒こどもスクールのウェブサイトでご確認ください。



おうちで、やろう。 年中児版

Study at home. 小学校受験の家庭学習教材

推理：順位付け 5

①～③の問題を聞いて、問題に答えます。

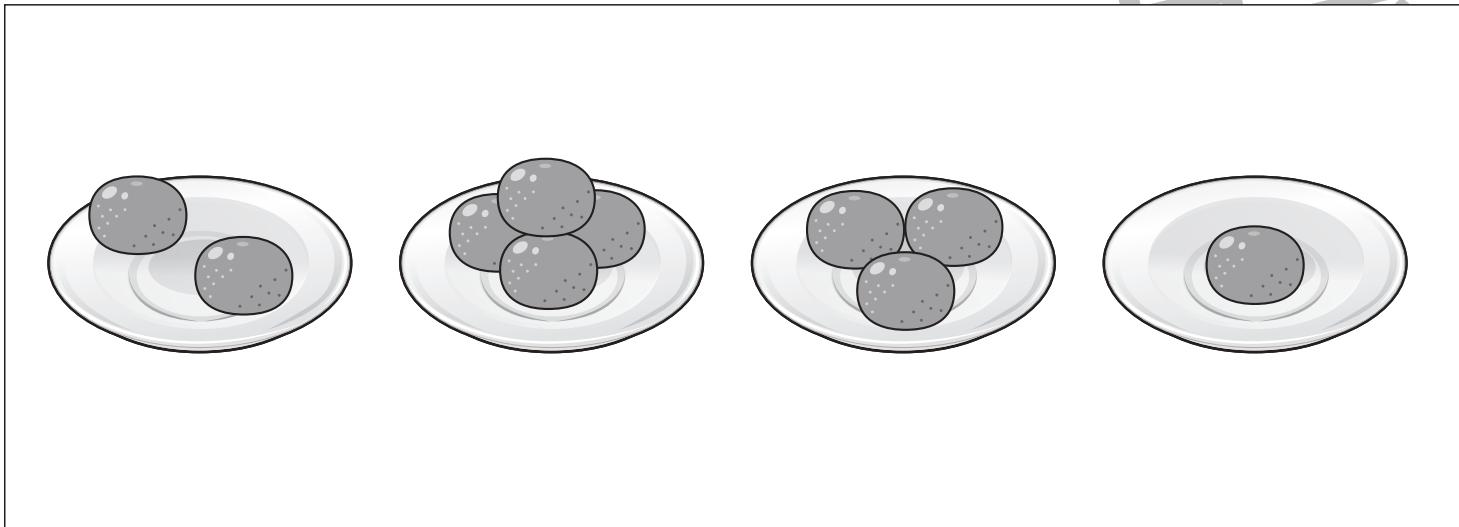
①お皿の上にあるみかんの数が、1番多いものに○、1番少ないものに×をつけます。

②スイカの大きさが1番大きいものに○、2番目に大きいものに×をつけます。


③花びらの枚数が1番多いものに○、1番少ないものに×をつけます。

目黒


①



②



③



※1. このプリントは、しながわ・目黒こどもスクールのウェブサイトからダウンロードできます。無断複写・引用はご遠慮ください。

※2. このプリントを活用したオンライン授業のスケジュールは、しながわ・目黒こどもスクールのウェブサイトでご確認ください。





おうちで、やろう。 年中児版

Study at home. 小学校受験の家庭学習教材

推理：順位付け6


①～③の問題を聞いて、問題に答えます。

①四角の中にあるリンゴの数が、1番多いものに○、1番少ないものに×をつけます。


②木の中で、1番高いものに○、一番低いものに×をつけます。

③リボンの長さが一番長いものに○、2番目に長いものに×をつけます。


①



②



③

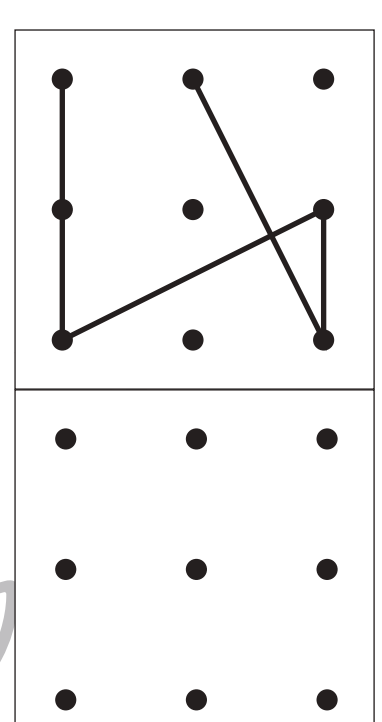
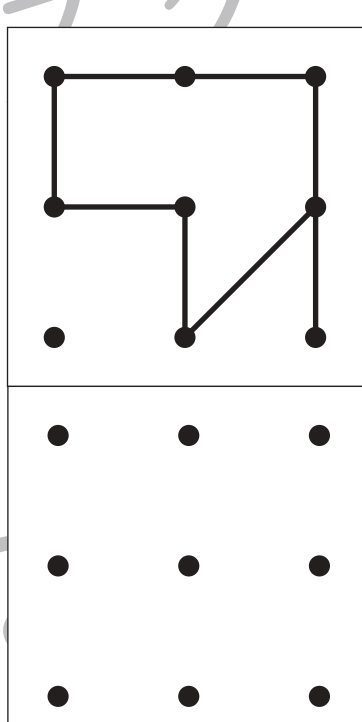
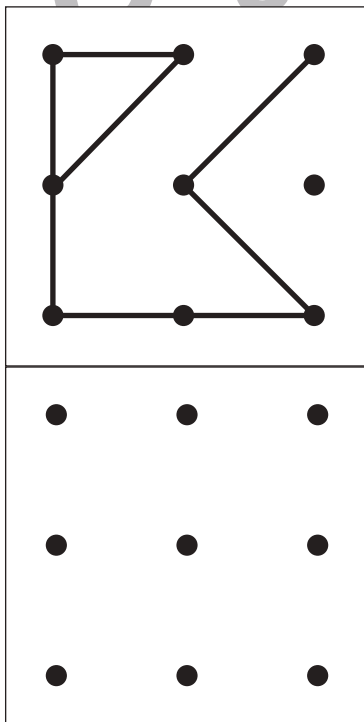
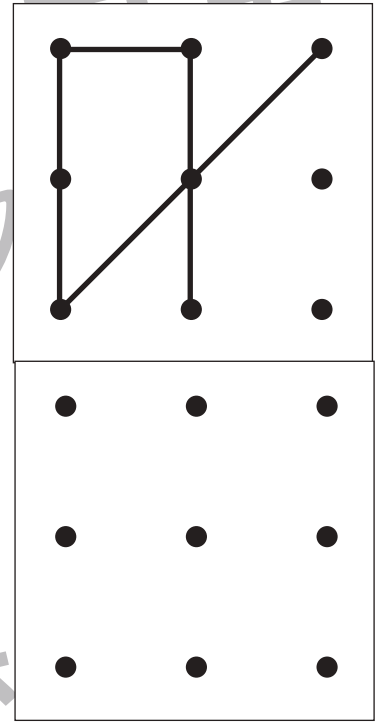
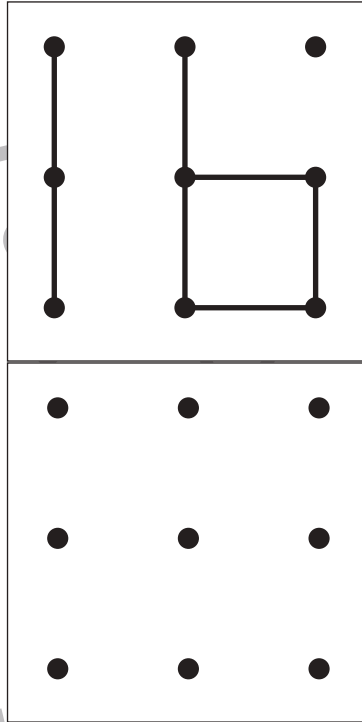
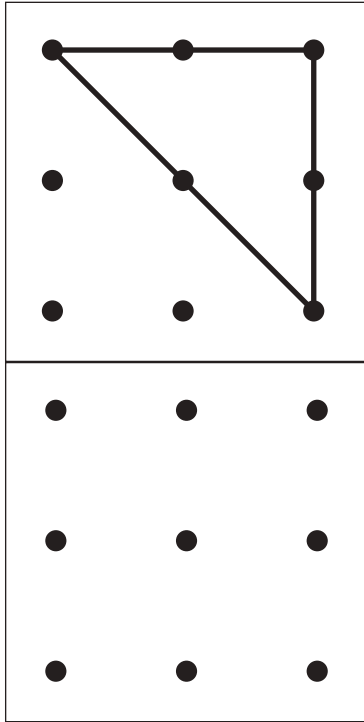


※1. このプリントは、しながわ・目黒こどもスクールのウェブサイトでダウンロードができます。無断複写・引用はご遠慮ください。

※2. このプリントを活用したオンライン授業のスケジュールは、しながわ・目黒こどもスクールのウェブサイトでご確認ください。



上のお手本通りに下の四角の線をつなぎます。 ※この問題に解答はありません

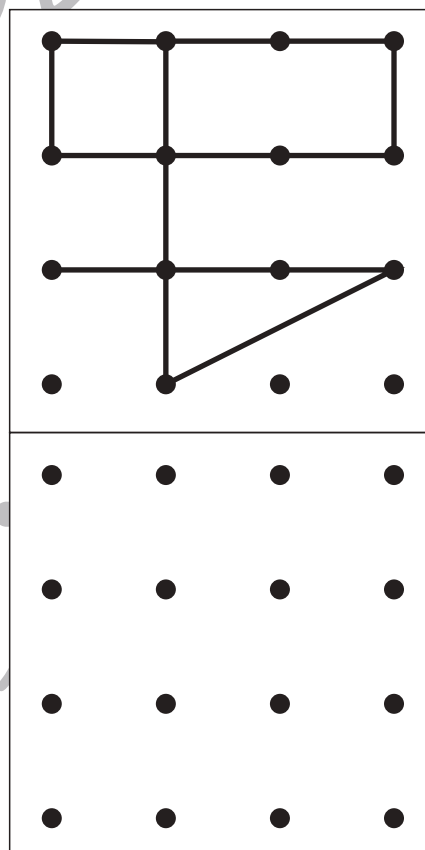
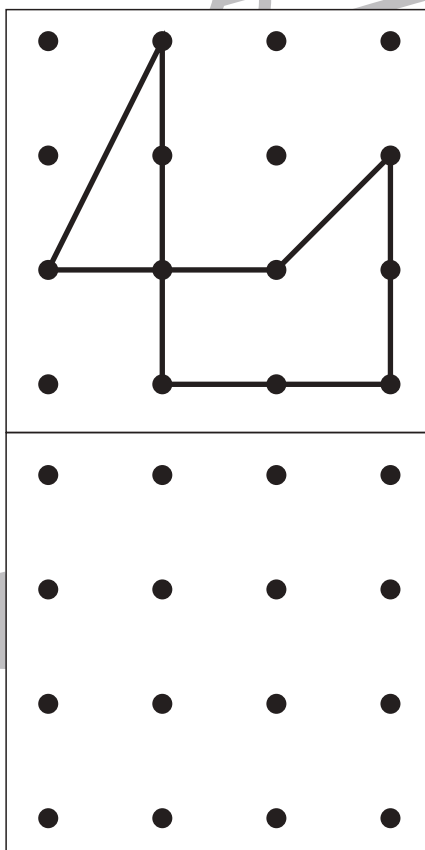
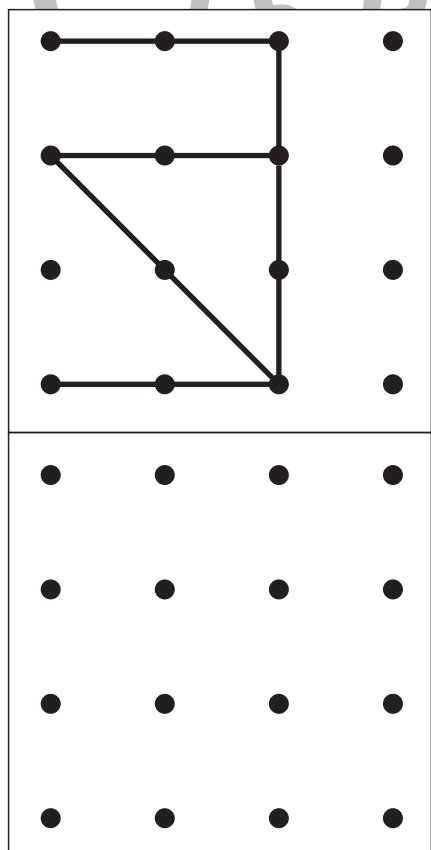
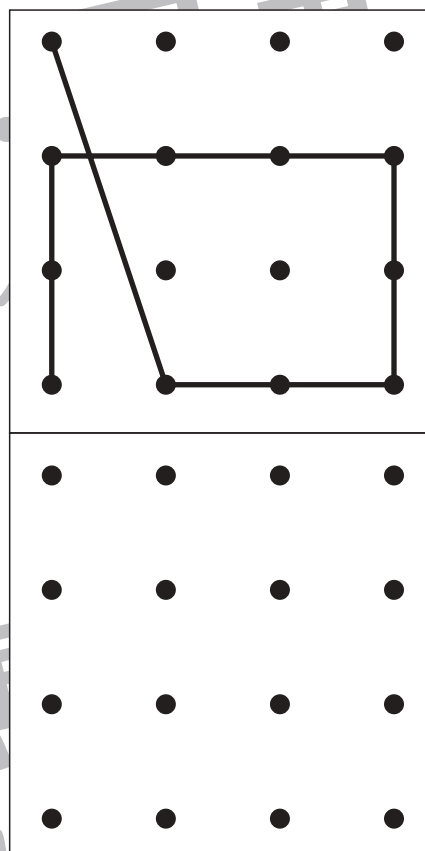
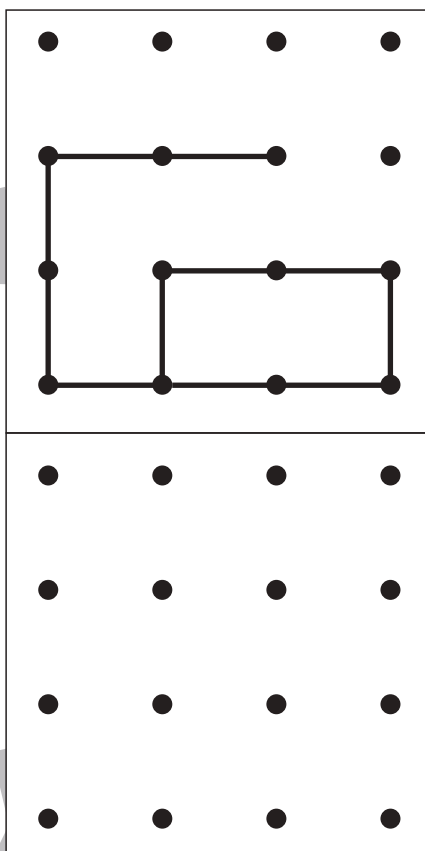
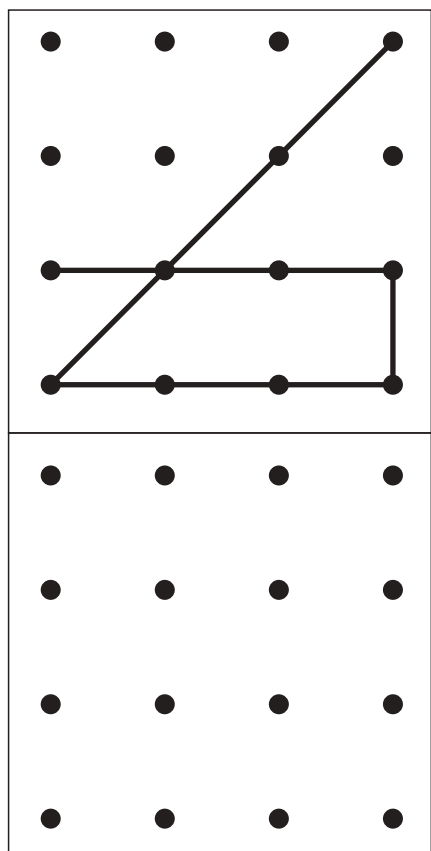


※1. このプリントは、しながわ・目黒こどもスクールのウェブサイトでダウンロードができます。無断複写・引用はご遠慮ください。
 ※2. このプリントを活用したオンライン授業のスケジュールは、しながわ・目黒こどもスクールのウェブサイトでご確認ください。



上のお手本通りに下の四角の線をつなぎます。

※この問題に解答はありません



※1. このプリントは、しながわ・目黒こどもスクールのウェブサイトでダウンロードができます。無断複写・引用はご遠慮ください。

※2. このプリントを活用したオンライン授業のスケジュールは、しながわ・目黒こどもスクールのウェブサイトでご確認ください。


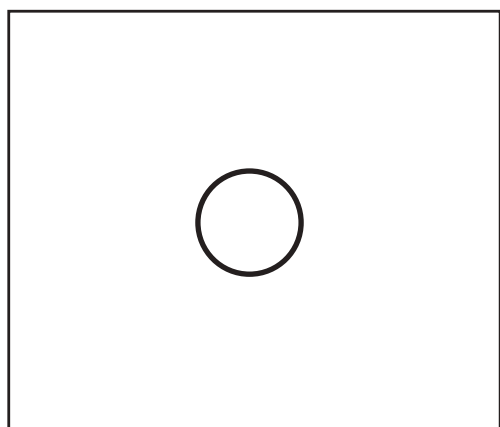


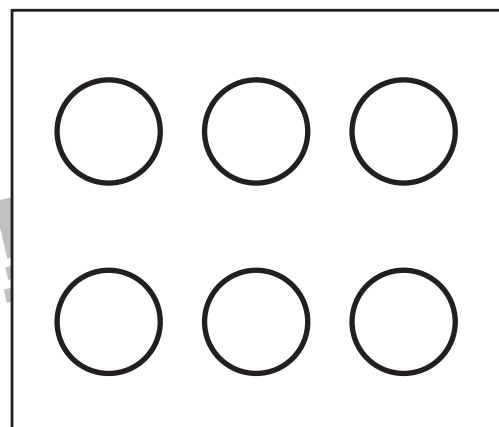
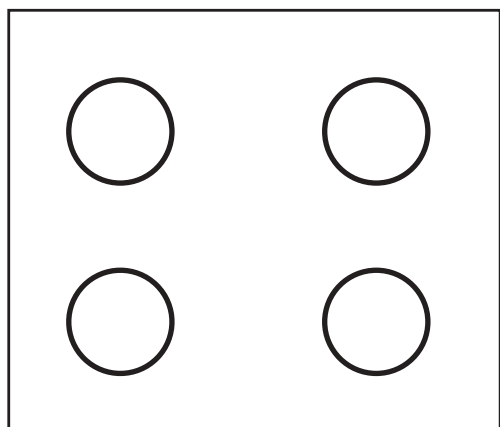
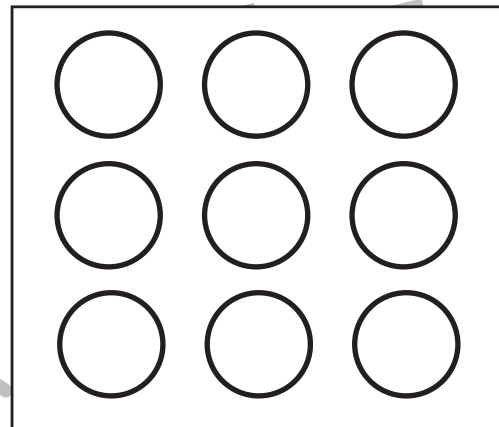
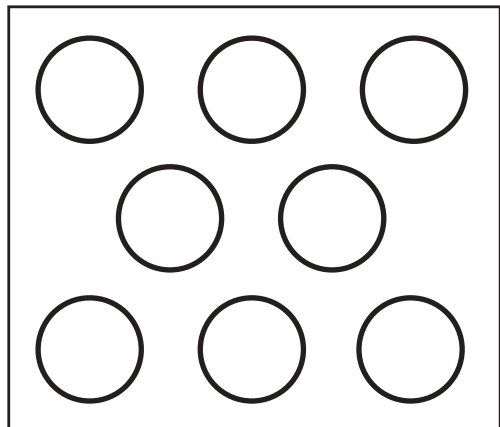


おうちで、やろう。 年中児版

Study at home. 小学校受験の家庭学習教材

数量：計数 16

左の四角の中〇と、右の四角の中の〇を合わせると10になるように、点と点を線で結びます。



しながわ・目黒
こどもスクール

※1. このプリントは、しながわ・目黒こどもスクールのウェブサイトでダウンロードができます。無断複写・引用はご遠慮ください。
※2. このプリントを活用したオンライン授業のスケジュールは、しながわ・目黒こどもスクールのウェブサイトでご確認ください。

