




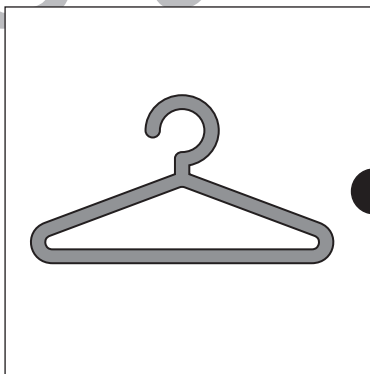
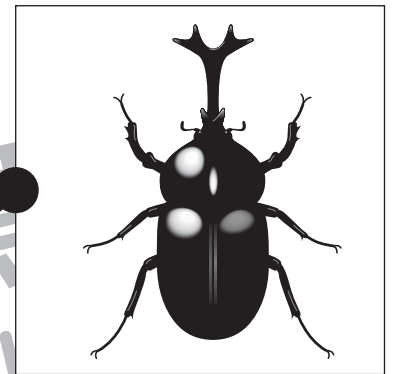


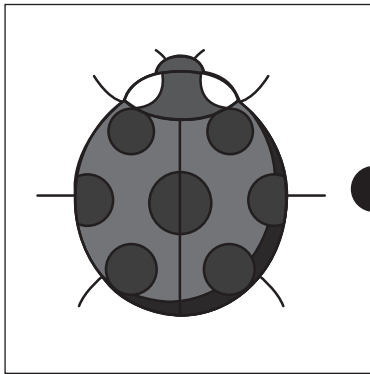


おうちで、やろう。 年中児版

Study at home. 小学校受験の家庭学習教材

言語：音の数 10

左の四角の中の絵の音の数と、右の四角の中の絵の音の数を合わせたとき、音の数が9つになる組み合わせを考えて、●と●を線で結びます。



※1. このプリントは、しながわ・目黒こどもスクールのウェブサイトでダウンロードができます。無断複写・引用はご遠慮ください。
※2. このプリントを活用したオンライン授業のスケジュールは、しながわ・目黒こどもスクールのウェブサイトでご確認ください。















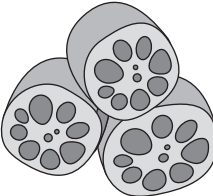
おうちで、やろう。 年中児版


Study at home. 小学校受験の家庭学習教材


言語：音の理解6


○は四角の中の絵の音の数を表しています。上の絵から下の絵まで順番に●の場所の音をつなげてできるものの絵を下の太い四角の中から見つけて、それぞれの四角の左上の記号をつけます。


□	△	×
		
○ ○ ●	● ○ ○ ○	○ ●
↓	↓	↓
		
● ○ ○	○ ○ ● ○ ○	○ ● ○ ○ ○ ○
↓	↓	↓
		
○ ● ○ ○	○ ● ○	● ○ ○ ○ ○ ○ ○ ○
	↓	↓
		
	○ ● ○	○ ○ ○ ●
		↓
		
		○ ○ ●

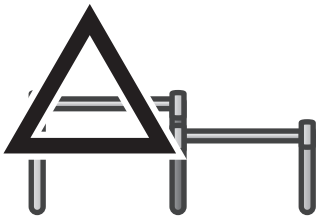


















※1. このプリントは、しながわ・目黒こどもスクールのウェブサイトでダウンロードができます。無断複写・引用はご遠慮ください。
 ※2. このプリントを活用したオンライン授業のスケジュールは、しながわ・目黒こどもスクールのウェブサイトでご確認ください。



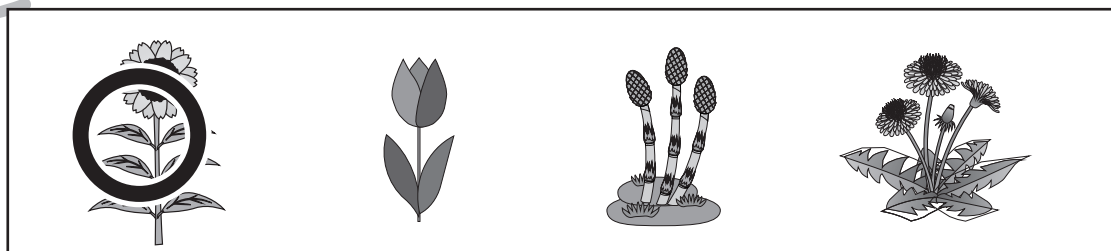



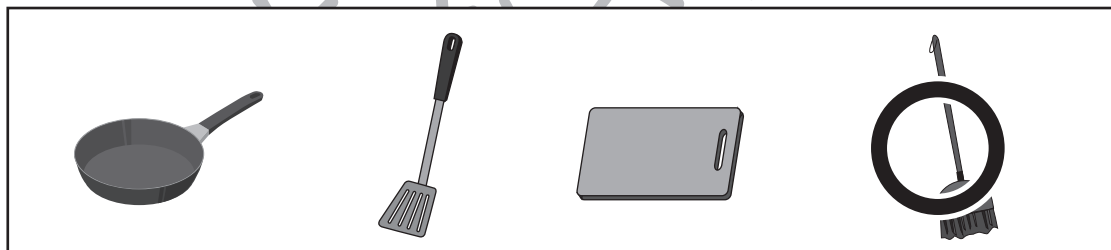
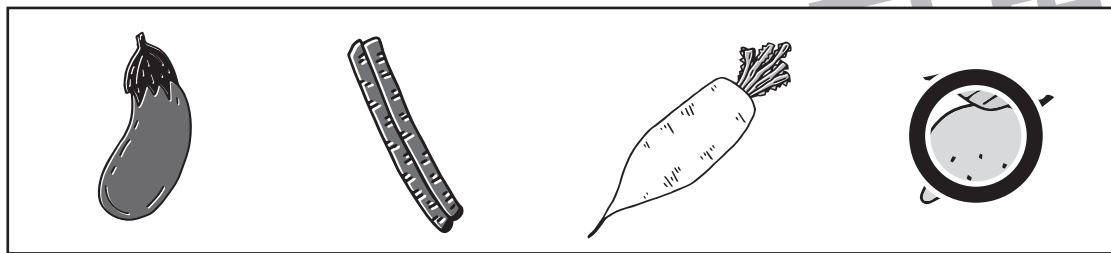



おうちで、やろう。 年中児版

Study at home. 小学校受験の家庭学習教材

常識：仲間外れ2

左の四角の絵の中の絵と仲間ではないものを右の四角の中から見つけて○をつけます。



※1. このプリントは、しながわ・目黒こどもスクールのウェブサイトでダウンロードができます。無断複写・引用はご遠慮ください。
※2. このプリントを活用したオンライン授業のスケジュールは、しながわ・目黒こどもスクールのウェブサイトでご確認ください。





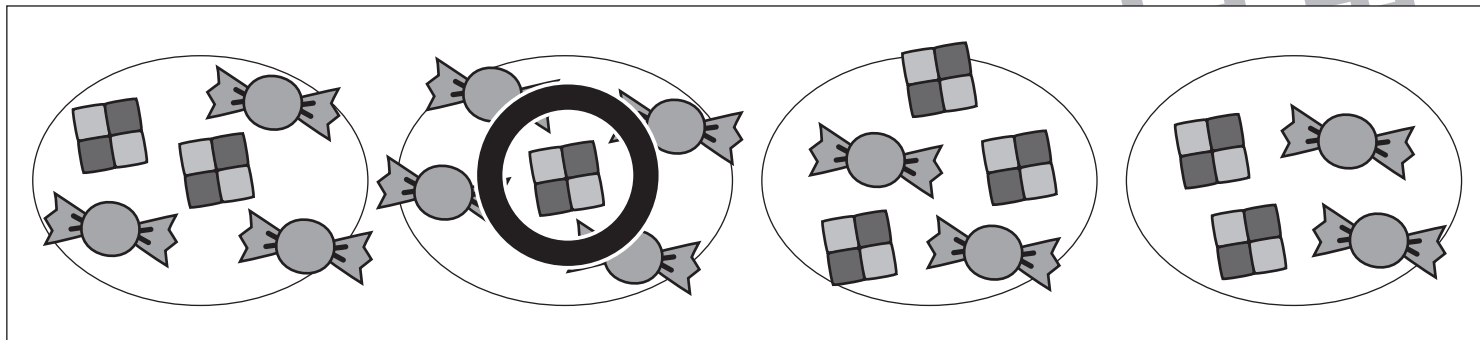
おうちで、やろう。 年中児版

Study at home. 小学校受験の家庭学習教材


推理：順位付け7

①～③のお話を聞いて、問題に答えます。

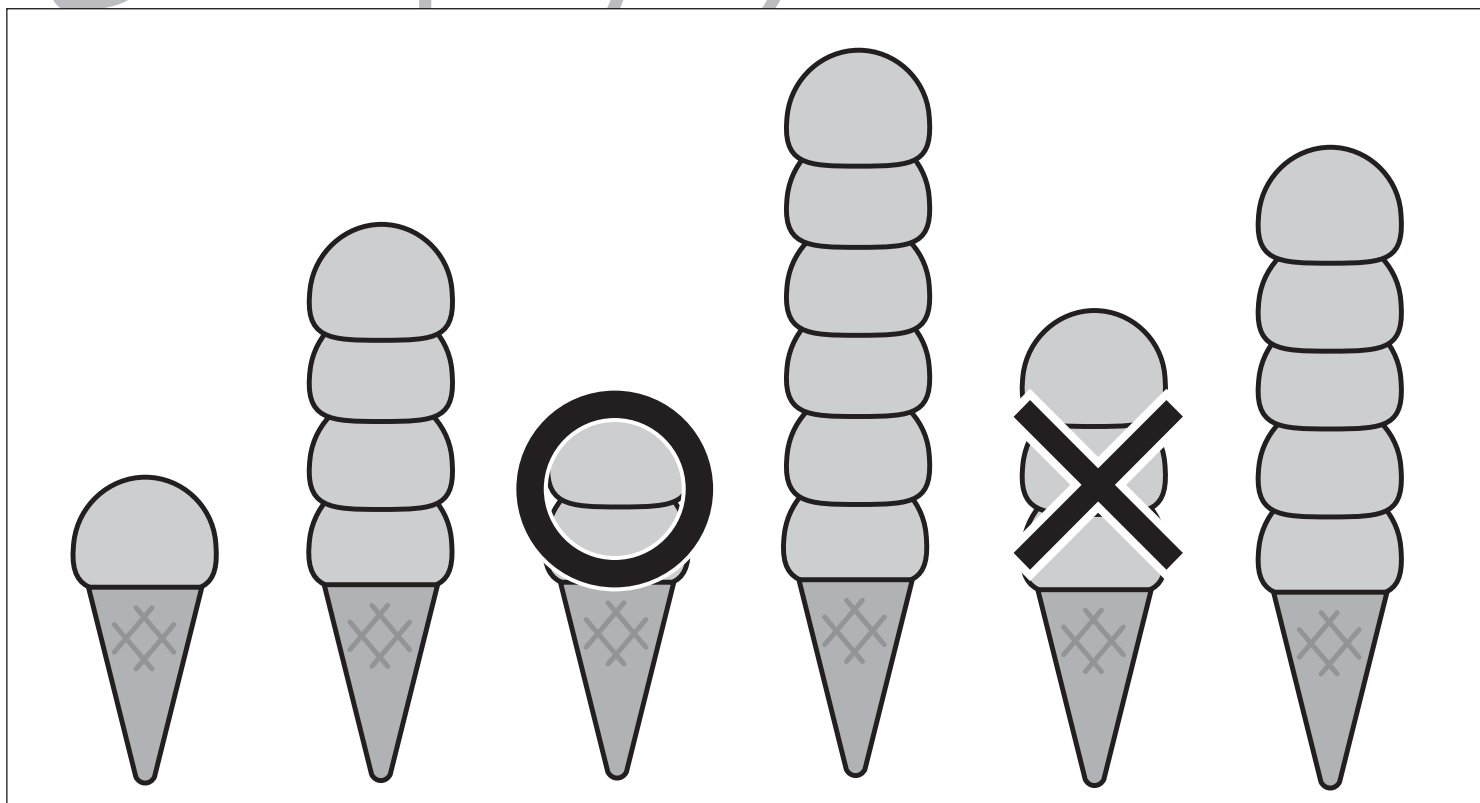
① 飴の数が1番多いお皿に○をつけます。



② クッキーの数が2番目に多い袋に○をつけます。



③ アイスクリームの高さが3番目に低いアイスクリームに×、5番目に高いアイスクリームに○をつけます。



※1. このプリントは、しながわ・目黒こどもスクールのウェブサイトでダウンロードができます。無断複写・引用はご遠慮ください。

※2. このプリントを活用したオンライン授業のスケジュールは、しながわ・目黒こどもスクールのウェブサイトでご確認ください。